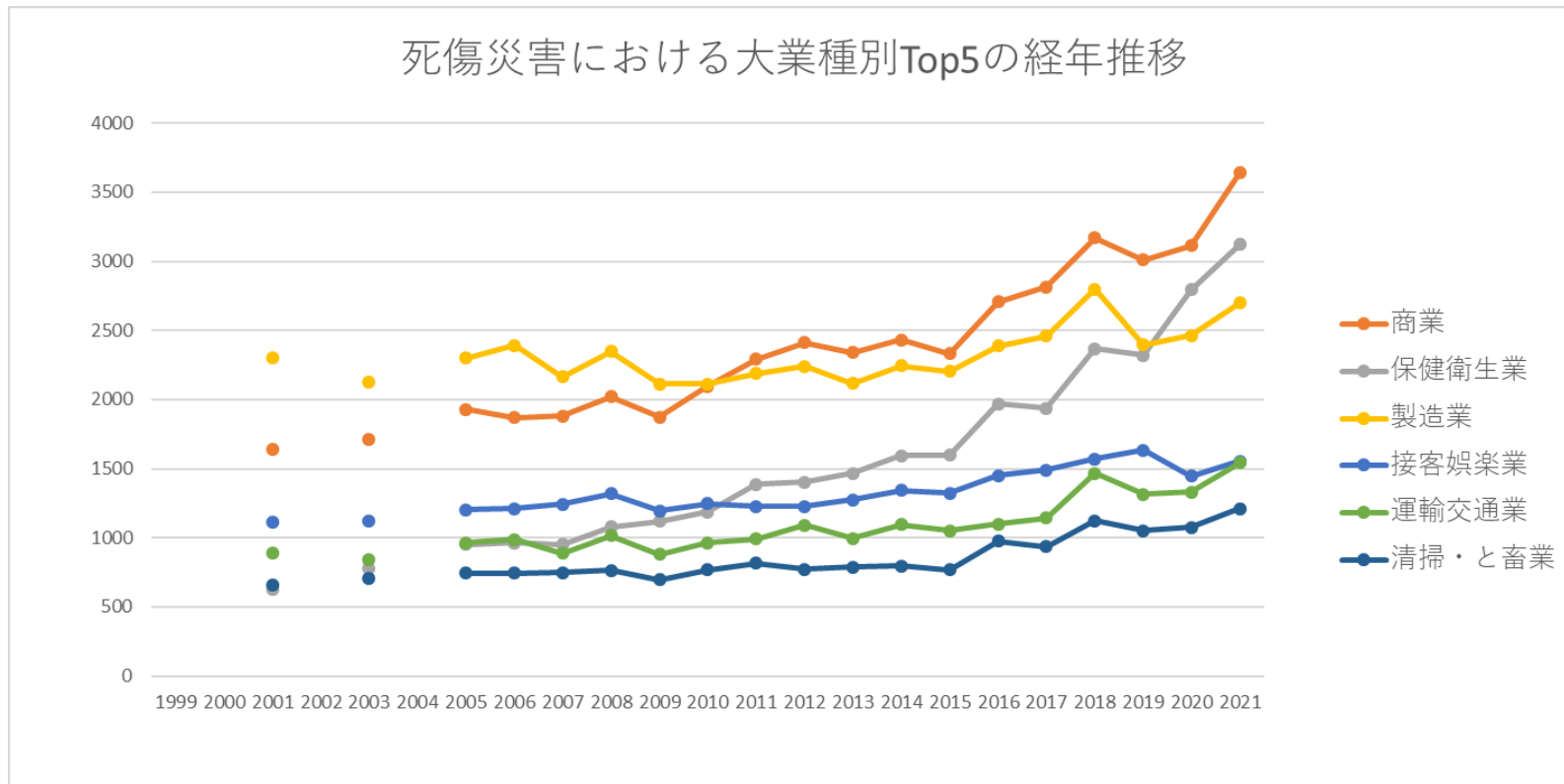


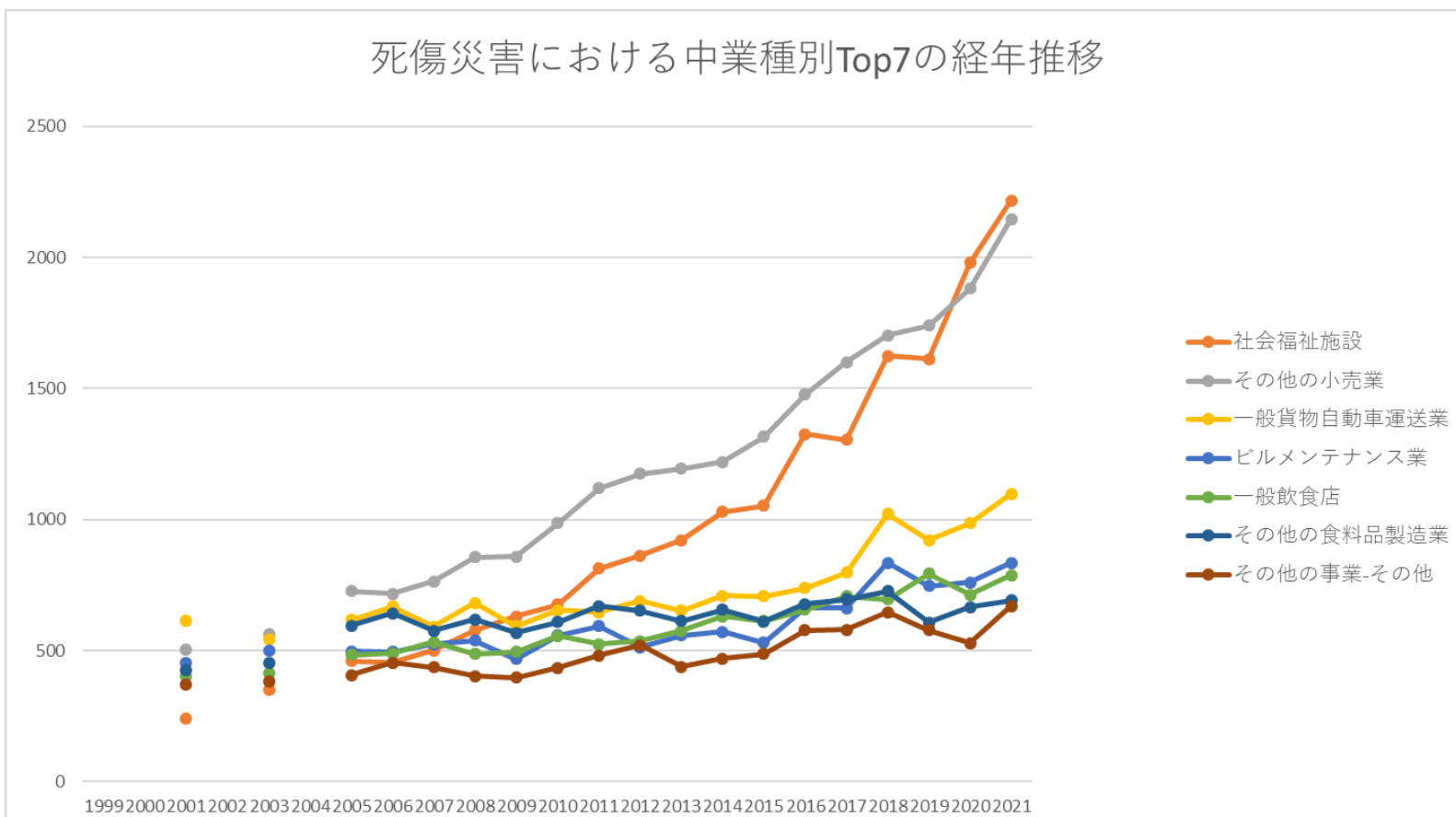
起因物（小）417通路における死傷災害の業種別（大中小）の経年推移（1999-2021年）

起因物（小）417通路における死傷災害の大業種別Top5の経年推移（1999-2021年）



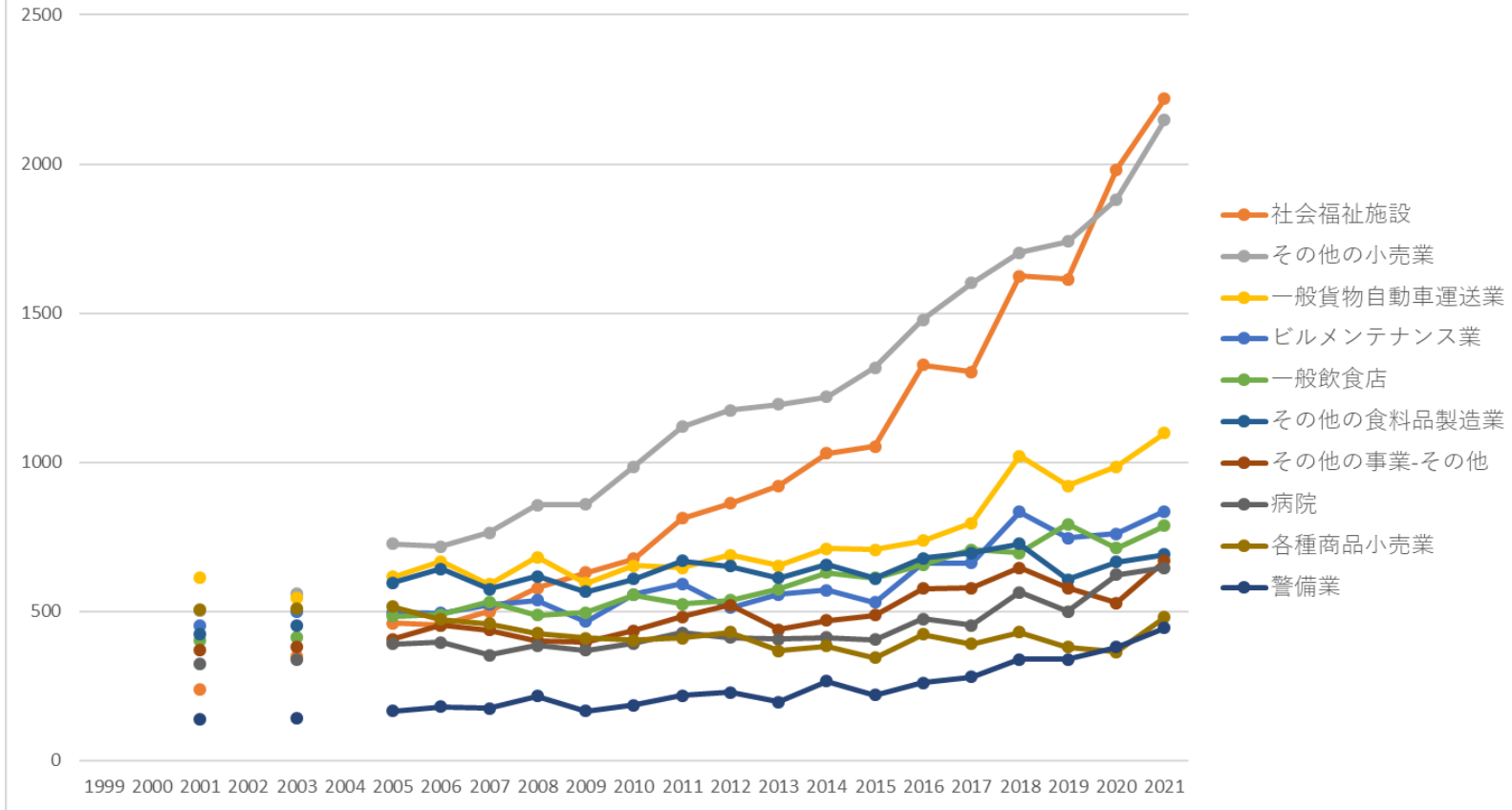
起因物（小）417通路における死傷災害の中業種別Top7の経年推移（1999-2021年）

死傷災害における中業種別Top7の経年推移



起因物 (小) 417通路における死傷災害の小業種別Top10の経年推移 (1999-2021年)

死傷災害における小業種別Top10の経年推移



起因物（小）417通路における死傷災害の大業種別の経年推移（1999-2021年）

大業種	1999	2000	2001	2002	2003	2004	2005	2006	2007	2008	2009	2010	2011	2012	2013	2014	2015	2016	2017	2018	2019	2020	2021	計
商業			1,637		1,711		1,930	1,870	1,883	2,021	1,872	2,096	2,293	2,414	2,340	2,434	2,331	2,706	2,816	3,172	3,012	3,114	3,642	45,294
保健衛生業			625		776		951	966	953	1,079	1,119	1,187	1,388	1,403	1,468	1,594	1,598	1,968	1,936	2,370	2,320	2,795	3,122	29,618

製造業			2,303		2,127		2,299	2,392	2,165	2,349	2,113	2,112	2,188	2,239	2,119	2,243	2,203	2,388	2,461	2,801	2,398	2,466	2,698	44,064
接客 娯楽業			1,112		1,124		1,205	1,212	1,244	1,319	1,197	1,246	1,227	1,229	1,275	1,343	1,324	1,450	1,489	1,571	1,634	1,447	1,556	25,204
運輸 交通業			893		840		965	987	887	1,017	881	966	991	1,092	997	1,094	1,053	1,099	1,142	1,465	1,315	1,333	1,541	20,558
清掃・ と畜業			661		707		743	746	749	763	698	767	816	772	787	796	770	975	937	1,122	1,052	1,076	1,211	16,148
その 他の 事業			534		556		583	660	633	648	589	643	725	782	674	766	734	890	913	1,043	962	960	1,171	14,466
建設業			763		679		731	703	658	613	521	545	602	553	566	611	542	626	641	696	667	711	779	12,207
教育 研究業			80		76		115	103	106	137	115	123	95	123	131	157	149	176	176	191	191	206	265	2,715
通信業			10		37		201	255	231	260	233	220	274	232	208	222	192	222	210	274	242	260	263	4,046
金融・ 広告			175		171		160	168	183	177	204	181	208	201	180	193	195	219	213	269	220	231	233	3,781

貨物 取扱業		39	48	70	46	50	59	64	76	77	69	79	80	81	102	121	149	143	135	149	1,637
電気 機械 器具 製造業		114	95	93	111	107	94	79	103	96	95	84	103	110	144	142	146	127	120	130	2,093
農業		39	39	52	53	46	53	45	61	63	78	100	93	93	87	75	115	108	128	126	1,454
機械 器具 製造業		113	114	95	116	102	101	77	88	86	89	89	103	96	98	96	127	98	134	116	1,938
土石 製品 製造業		127	86	87	72	74	80	58	53	57	65	71	60	70	84	71	94	73	65	104	1,451
鉄道・ 軌道・ 水運・ 航空業		26	42	48	53	54	45	39	54	35	55	55	63	52	57	55	66	51	39	86	975

畜産業		48	45	43	44	48	55	38	51	52	50	37	40	53	56	49	64	56	79	75	983
木材・木製品製造業		101	75	76	79	58	64	56	36	41	50	33	52	47	60	52	68	56	54	45	1,103
その他の保健衛生業		22	31	37	44	36	37	46	38	45	40	42	37	28	41	53	38	37	41	44	737
パルプ・紙・紙加工品製造業		44	49	42	27	26	56	36	39	36	46	32	32	33	42	42	58	46	41	43	770
繊維製品製造業		51	43	44	38	45	47	36	34	41	42	32	36	34	32	37	36	35	37	43	743
理美容業		18	14	15	17	12	13	12	13	18	20	17	18	15	23	26	34	26	36	42	389

林業			44		44		38	49	44	30	38	34	38	27	20	23	24	30	24	26	17	23	40	613
鉄鋼業			42		20		40	41	34	27	29	29	27	20	23	19	26	34	30	26	38	29	34	568
派遣業			20		25		7	18	13	17	18	13	16	19	21	19	21	29	34	32	26	35	34	417
繊維工業			52		39		36	41	26	35	28	20	32	32	30	28	43	35	26	40	34	30	32	639
印刷・製本業			34		30		35	35	33	26	33	33	25	33	37	37	25	37	30	34	28	28	32	605
広告・あつせん業			11		17		20	13	21	26	29	18	27	22	26	30	28	41	32	41	39	31	32	504
港湾運送業			19		25		21	21	24	12	15	16	17	13	14	13	17	13	22	20	16	18	28	344
水産業			30		27		25	33	21	23	21	31	26	27	22	12	22	14	11	11	18	21	23	418
電気・ガス・			22		25		15	16	22	17	21	13	12	18	8	20	17	15	19	26	27	21	23	357

水道業																								
官公署			19		10		27	12	7	8	10	4	12	17	7	12	7	11	20	13	17	23	21	257
家具・ 装備 品製 造業			32		25		23	20	21	17	14	15	14	21	28	10	17	15	14	17	25	15	15	358
非鉄 金属 製造 業			21		15		12	19	10	20	22	16	15	18	17	14	12	14	14	13	12	15	15	294
土石 採取 業			15		10		13	10	8	9	7	12	12	8	14	16	12	8	15	15	7	5	15	211
映 画・ 演劇 業			5		4		1	5	5	4	13	5	6	10	4	4	3	5	11	7	3	10	9	114
その 他の 運輸 交通 業			9		12		8	2	6	4	4	6	5	7	4	5	7	9	12	12	14	6	7	139

その 他の 鉱業		1	2	1	1			1	2	1	1	1		1	1	1	1	3	1	1	20		
石炭 鉱業		3					1			1										1	6		
全産 業		9,055	9,058			10,174	10,336	9,946	10,636	9,794	10,378	11,112	11,340	11,043	11,746	11,404	13,046	13,283	15,395	14,401	15,042	16,969	224,158

起因物（小）417通路における死傷災害の小業種別の経年推移（1999-2021年）

小業種	1999	2000	2001	2002	2003	2004	2005	2006	2007	2008	2009	2010	2011	2012	2013	2014	2015	2016	2017	2018	2019	2020	2021	計
社会福 祉施設			240		351		460	454	501	578	630	676	813	862	922	1,030	1,053	1,326	1,304	1,624	1,613	1,981	2,218	18,636
その他 の小売 業			503		561		727	718	764	857	859	986	1,119	1,174	1,195	1,219	1,317	1,478	1,602	1,703	1,741	1,881	2,148	22,552
一般貨 物自動 車運送 業			615		544		617	668	591	682	594	654	647	689	653	710	707	738	797	1,021	921	986	1,098	13,932
ビルメ ンテナ ンス業			453		500		497	495	524	538	467	557	593	512	557	571	531	662	663	834	747	760	835	11,296
一般飲 食店			402		413		484	490	532	488	496	556	525	537	575	630	612	657	708	696	793	713	788	11,095

その他の食料品製造業			426		454		596	643	575	618	567	609	669	652	612	657	610	678	696	727	608	666	691	11,754
その他の事業-その他			369		382		407	453	437	402	397	435	482	521	439	470	488	577	579	646	578	528	670	9,260
病院			325		340		391	396	353	386	369	393	428	413	407	413	405	475	454	565	501	623	646	8,283
各種商品小売業			507		511		516	474	459	427	411	403	410	430	368	384	345	424	392	430	381	364	480	8,116
警備業			140		141		166	181	175	216	167	186	219	228	197	266	220	261	281	340	340	380	444	4,548
旅館業			330		335		358	326	329	364	320	326	314	292	303	301	310	361	368	387	378	304	331	6,337
その他の卸売業			159		192		179	180	197	210	144	198	217	214	208	236	213	225	231	306	269	280	284	4,142
新聞販売業			229		207		249	225	212	265	223	255	283	292	266	291	193	256	245	336	246	203	272	4,748
通信業			10		37		201	255	231	260	233	220	274	232	208	222	192	222	210	274	242	260	263	4,046
その他の教育研究業			66		64		103	87	94	122	100	110	86	112	122	132	136	157	159	168	180	194	249	2,441
ゴルフ			186		182		178	212	187	214	174	167	182	165	179	198	195	180	165	212	206	205	203	3,590

バス業			74		61		80	85	71	74	64	66	92	109	101	108	92	98	84	112	105	102	115	1,693
その他 の土木 工事業			124		103		92	91	72	78	70	72	89	91	77	86	85	100	102	101	74	102	112	1,721
その他 の建設 業—そ の他			47		61		69	74	73	59	48	49	60	49	54	54	64	77	81	77	95	94	112	1,297
自動 車・同 付属品 製造業			48		69		80	77	65	80	47	55	68	75	57	63	89	107	96	86	77	81	104	1,424
クリー ニング 業			61		54		43	51	65	70	71	82	64	63	72	78	72	82	89	92	81	92	103	1,385
その他 の医療 保健業			24		25		36	39	33	39	39	35	42	35	52	52	53	52	57	66	86	73	93	931
鉄骨・ 鉄筋コ ンク リート 造家屋 建築工 事業			128		112		122	128	140	123	76	86	95	82	100	110	83	86	92	109	96	104	88	1,960

燃料小 売業		69		66		68	69	62	47	60	57	79	87	71	49	63	69	69	84	86	65	82	1,302
その他 の製造 業－そ の他		69		62		50	61	56	69	68	54	48	46	53	59	58	56	59	85	76	77	82	1,188
プラス チック 製品製 造業		44		42		52	68	47	60	37	39	51	59	46	51	48	65	55	84	65	64	82	1,059
機械 (精密 機械を 除く) 器具製 造業		82		84		71	86	81	76	59	69	67	65	66	77	67	70	75	87	73	103	79	1,437
木造家 屋建築 工事業		135		131		122	97	86	82	82	67	69	66	70	70	69	85	71	99	72	77	78	1,628
畜産業		48		45		43	44	48	55	38	51	52	50	37	40	53	56	49	64	56	79	75	983
鉄道・ 軌道業		21		36		36	37	36	38	34	41	32	42	40	43	43	40	47	52	43	31	74	766
その他 の飲食 店		49		57		68	75	76	98	76	74	78	72	81	68	74	99	79	101	83	67	68	1,443

倉庫業			16		14		25	23	22	40	24	28	30	34	35	40	36	41	52	57	60	58	64	699
セメント・同製品製造業			55		47		42	35	36	39	29	25	27	31	32	30	35	39	36	50	43	42	60	733
農業保存食料品製造業			54		51		48	55	54	52	67	55	51	54	64	52	35	47	74	69	55	51	59	1,047
自動車小売業			17		14		18	17	16	24	11	22	25	38	35	30	25	25	30	42	29	33	50	501
その他の電気機械器具製造業			35		29		42	43	43	40	33	35	39	35	32	30	42	56	54	59	52	48	49	796
電子機器用・通信機器用部品製造業			53		49		27	40	48	37	24	46	36	38	39	47	50	63	61	60	55	53	48	874
道路建設工事			41		31		43	37	34	38	24	28	33	22	28	38	22	40	30	27	44	33	47	640

金属プレス製品製造業			16		13		13	22	12	15	12	10	16	18	16	11	14	10	15	17	12	17	31	290
製材業			57		41		38	35	28	36	25	19	23	21	17	22	20	30	16	26	24	16	29	523
公園・遊園地			34		18		12	13	10	12	21	10	14	26	24	23	16	29	38	30	31	32	29	422
その他の輸送用機械等製造業			13		11		17	17	12	10	5	10	15	10	11	14	11	10	15	19	17	18	29	264
印刷業			28		27		26	26	23	23	29	27	16	27	25	30	17	30	26	26	25	21	26	478
その他の広告・あっせん業			7		14		11	10	16	17	18	14	14	16	17	27	17	32	25	25	21	27	26	354
木材伐出業			18		26		19	27	24	14	16	20	25	16	9	14	16	21	20	15	9	12	26	347
紙加工品製造業			27		30		27	18	15	29	13	21	20	23	21	15	20	21	23	35	28	22	25	433
機械器具設置			25		18		28	17	16	17	16	14	23	16	17	24	26	18	23	24	26	20	24	392

工事業																								
その他の 土石 製品製 造業			33		21		26	16	19	18	13	17	16	16	21	19	16	22	18	14	18	8	23	354
その他 の保健 衛生業 －その 他			13		16		20	24	12	17	21	21	20	21	20	24	8	15	15	13	15	20	23	338
無機・ 有機化 学工業 製品製 造業			16		11		14	19	20	18	9	6	21	12	14	18	10	22	16	20	20	14	23	303
情報処 理サー ビス業			5		8		3	8	8	13	7	9	8	14	17	11	5	23	19	25	18	17	23	241
外衣下 着製造 業			23		23		20	24	23	21	18	21	17	23	17	18	15	14	19	22	17	13	22	370
浴場業			9		15		17	20	24	20	25	17	25	19	22	13	20	26	38	25	22	21	21	399
その他 の繊維			28		20		24	14	22	26	18	13	24	19	15	18	19	18	18	14	18	24	21	373

ゴム製 品製造 業			13	13	19	13	17	12	8	9	16	14	13	13	14	11	12	17	6	18	16	254
土地整 理土木 工事業			17	22	12	20	9	11	7	9	7	13	9	11	14	13	15	16	14	14	15	248
その他 の林業			26	18	19	22	20	16	22	14	13	11	11	9	8	9	4	11	8	11	14	266
機械修 理業			11	13	10	13	9	8	11	8	16	10	6	10	7	7	8	10	14	9	14	194
重電機 製造業			6	3	10	9	3	5	5	8	5	8	4	8	5	10	8	11	5	9	14	136
各種商 品卸売 業			40	41	36	36	30	19	14	21	13	20	20	19	9	16	13	7	13	22	13	402
酒類製 造業			14	15	9	12	12	12	17	12	16	9	5	12	8	16	12	16	11	12	13	233
その他 の水産 業			16	7	11	20	10	12	6	12	7	7	6	2	9	7	8	6	14	9	13	182
自動車 教習所			11	8	7	15	7	7	10	5	5	6	7	14	6	9	6	15	8	11	13	170
鉄道軌 道建設			3	3	2		4	6	5	2	4	3	4	9	3	8	5	2	4	10	13	90

工製造業			4		11		5	5	7	11	2	1	3	5	9	5	4	5	3	12	6	9	8	115
貨物軽自動車運送業			6		6		8	8	9	4	5	4	4	7	6	8	5	3	2	5	6	11	8	115
理容業			3		3		2	3	2	2	2	2	3	4	4	4	2	2	4	7	5	4	8	66
染色整理業			15		8		7	7	7	8	13	4	8	7	7	5	13	9	6	7	9	6	7	153
その他の運輸交通業－その他			9		12		8	2	6	4	4	6	5	7	4	5	7	9	12	12	14	6	7	139
計量器測定器製造業			7		5		2	11	5	3	4	1	2	3	6	7	2	1	6	4	2	5	7	83
化学肥料製造業			3		4		6	7	3	9	1	2	4	1	2	5	2	3	4	8	4	2	7	77
一般港湾運送業			2		7		3	3	3	1	5	4	3	4	5	2	5	3	3	6		8	7	74
旅行業			4		3		9	3	5	9	11	4	13	6	9	3	11	9	7	16	18	4	6	150
ガス業			11		12		9	6	5	7	6	6	3	6	2	5	7	5	7	5	7	10	6	125

鉄道車 両・同 部分品 製造業			2		2		4	2	4	1	5	4	1	6	3	4	3	2	5	4	2	6	5	65
砂利採 取業			5		3		5	2	1	3	3	1	5	2	6	7	2	2	2	3	3	1	5	61
化学織 維製造 業			2				2	1	3	2		3		3	1	3		2	4	3	5		5	39
合板製 造業			10		2		13	10	10	8	7	3	6	8	5	10	12	9	5	17	5	8	4	152
織物業			16		8		12	11	7	11	3	5	5	5	4	4	7	11	6	8	7	5	4	139
その他 の道路 旅客運 送業			2		3		3	2	5	7	2	4	6	1	4	6	2	5	10	11	4	3	4	84
その他 の印 刷・製 本業			3		2		5	3	5	1	2	2	6	3	5	4	2	5	2	7	2	4	4	67
家具・ 建具・ じゅう 器等卸 売業			7		5		6	1	3	6	2	2	1	3	2	3	2	3	1	5	3	1	4	60

耐火物 製造業			4		1		3	2	2	1	1	1	3	1	2	1	2	5	2	1	1		4	37
証券 業・商 品取引 業			1		3		2	2	5	1		1		4	1	1		3	2	3	2	2	4	37
洋食 器・刃 物製造 業					4		2		2		2	1	1	1	3	2	3	2		1	2	2	4	32
陶磁 器・同 関連製 品製造 業			17		9		8	10	6	8	2	4	3	7	9	4	3	5	3	11	2	5	3	119
ソフト ウェア 業			3		4		5	1	5	8	5	8	4	5	2	11	7	10	11	8	3	1	3	104
非鉄金 属精 練・圧 延業			6		6		5	6		2	6	3	5	6	7	5	4	5	5	2	4	6	3	86
石油製 品・石 炭製品			5		3		7	1	4	1	4	7	2	2	4	3	2	3	5	4	7	4	3	71

製造業																								
水運業			2			3	7	7	2	2	8	2	5	4	6	3	6	1	3	1	6	3	71	
その他 の映 画・演 劇業			2		3		5	4	4	6	4	3	7	1	2		4	2	5	1	7	3	63	
と畜業					4		3	2	3	1	2	1	5	4	5	3	2	6	2	1	2	3	3	52
砂防工 事業			12		7		3	4	2	3	4	7	2	1	6	2	2	4	6	4	5	3	2	79
その他 の窯業			3		2		3	3	2	5	3	1	2	5	3	1	2	8	4	8	4	4	2	65
製本業			3		1		4	6	5	2	2	4	3	3	7	3	6	2	2	1	1	3	2	60
時計・ 同部品 製造業			1				1	1	1	2	1	4	1	3		1	2	3			2	1	2	26
皮革・ 同製品 製造業			5		4		9	7	7	4	5	4	1	2	2	3	2	3	3	3	3	5	1	73
建具製 造業			10		5		3	5	3	4	6	2	4	4	1		4	3	4	4	2	1	1	66
港湾海 岸工事 業			6		3		2	1	3	1	1	4	2	1	7	2	2	5	2	4	2	5	1	54
紡績業			3		4		2	7	2		1			1	3	1	2	2	3	3	1	3	1	39

の港湾 運送業		1		4		2				3			1		1		1	1	4	1		1		20
水力発 電所等 建設工 事業		3				2	1	2	2				1				2	1	1		1			16
映画館								1		3		2			1	1			4	1	2			15
その他 の電 気・ガ ス・水 道業								1		1										1	2	3		8
一般石 炭鉱業		3																						3
金属鉱 業		1									1											1		3
石油等 鉱業													1			1								2
全産業		9,055		9,058		10,174	10,336	9,946	10,636	9,794	10,378	11,112	11,340	11,043	11,746	11,404	13,046	13,283	15,395	14,401	15,042	16,969	224,158	

出典：<https://anzeninfo.mhlw.go.jp/user/anzen/tok/anst00.htm>（職場のあんぜんサイト）

https://www.jisha.or.jp/international/topics/202211_05.htmlに戻る。