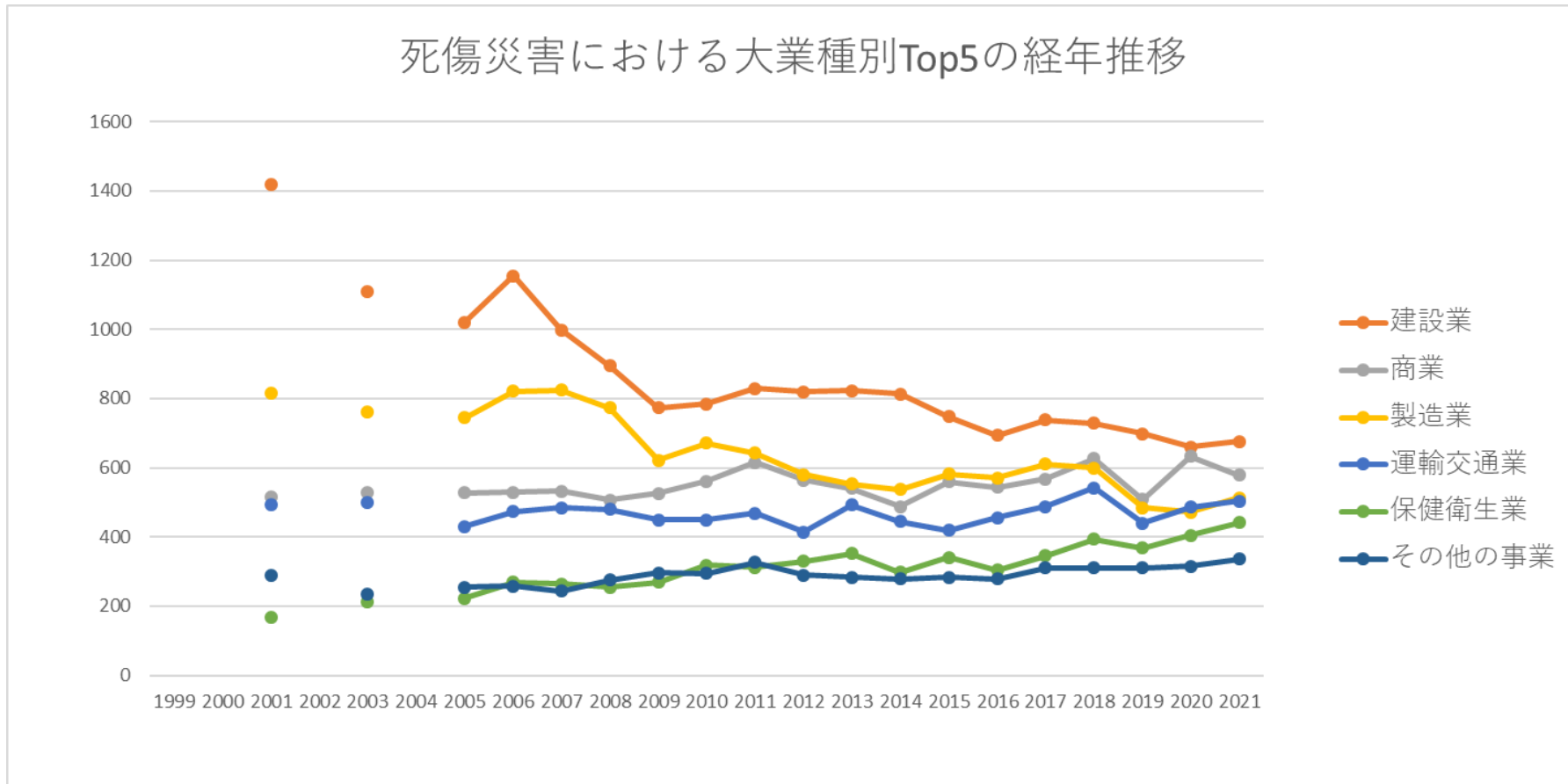


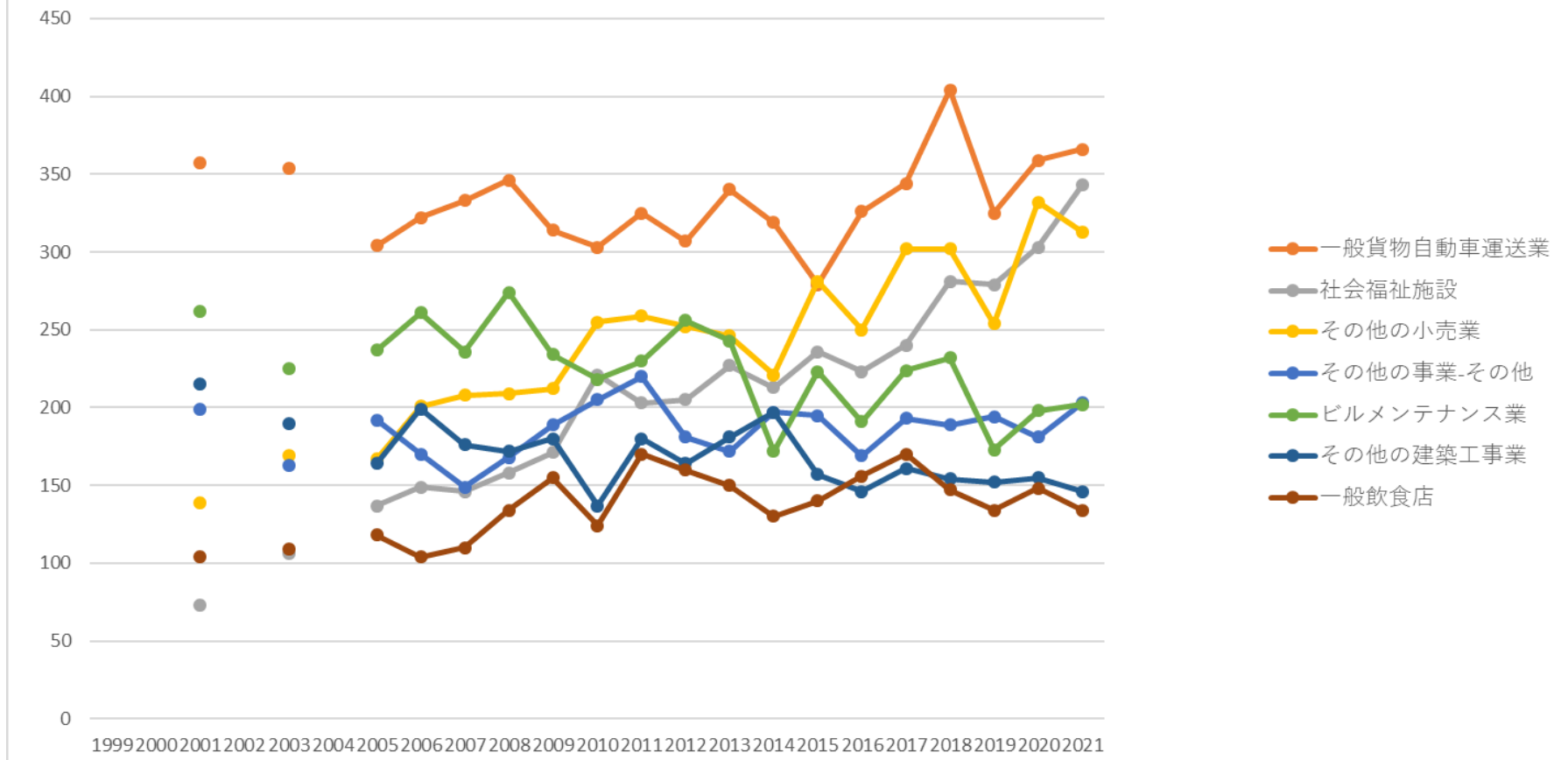
起因物（小）418建築物、構築物における死傷災害の業種別（大中小）の経年推移（1999-2021年）

起因物（小）418建築物、構築物における死傷災害の大業種別Top5の経年推移（1999-2021年）



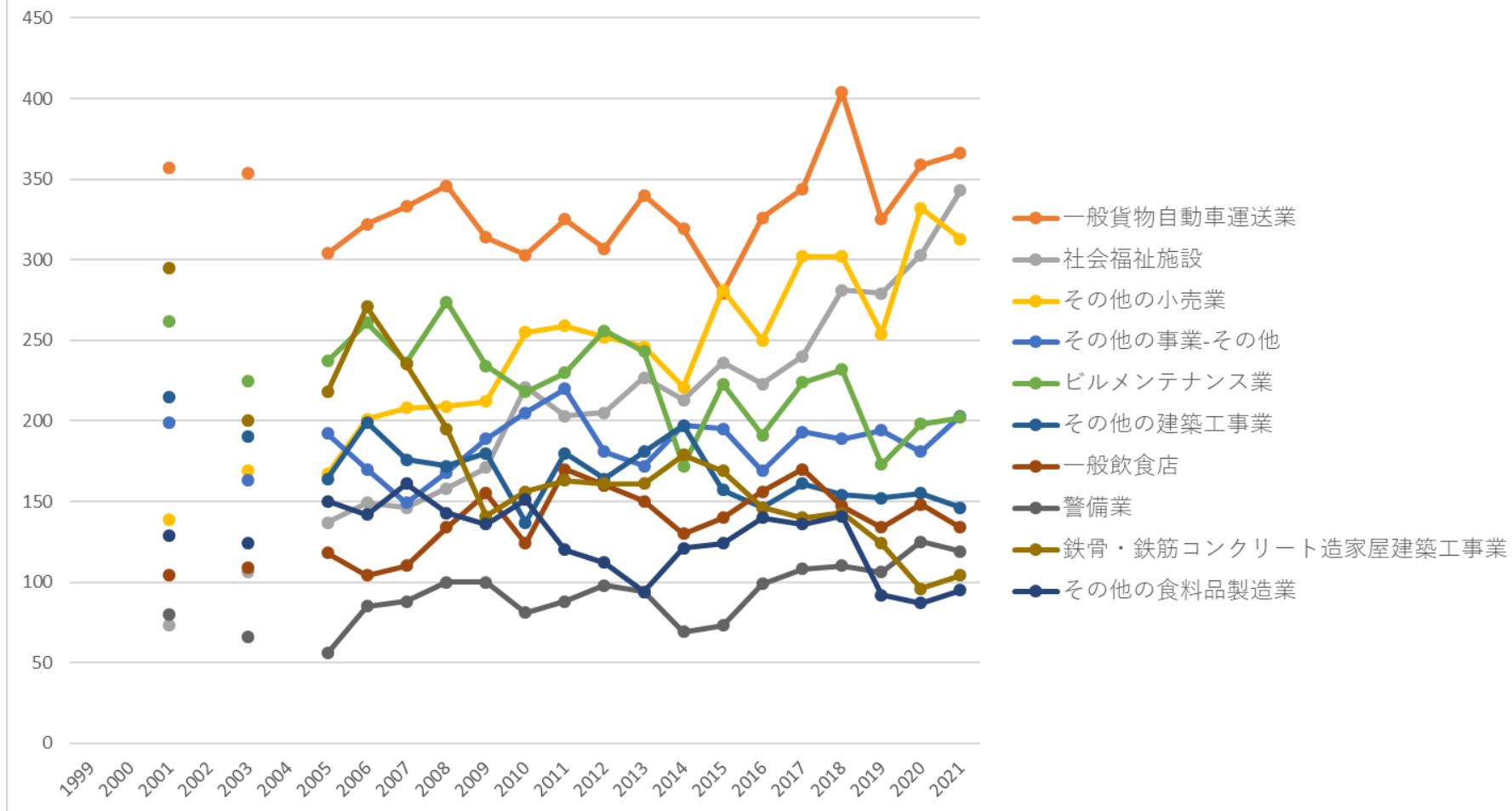
起因物（小）418建築物、構築物における死傷災害の中業種別Top7の経年推移（1999-2021年）

## 死傷災害における中業種別Top7の経年推移



起因物（小）418建築物、構築物における死傷災害の小業種別Top10の経年推移（1999-2021年）

## 死傷災害における小業種別Top10の経年推移



起因物（小）418建築物、構築物における死傷災害の大業種別の経年推移（1999-2021年）

大業種	1999	2000	2001	2002	2003	2004	2005	2006	2007	2008	2009	2010	2011	2012	2013	2014	2015	2016	2017	2018	2019	2020	2021	計
建設業			1,419		1,110		1,020	1,155	998	894	773	784	829	820	823	813	748	693	739	728	698	660	676	16,380



研究 業			25		34		36	41	32	31	44	38	60	41	36	30	37	34	36	46	49	46	51	747
金 融・ 広 告 業			54		46		45	43	40	60	53	49	61	60	55	45	44	44	58	54	52	41	49	953
農 林 業			34		37		39	37	40	44	33	40	36	58	56	35	42	57	34	46	51	46	49	814
貨 物 取 扱 業			28		36		45	38	42	41	31	37	34	39	32	32	43	29	38	44	43	34	42	708
畜 産・ 水 産 業			50		50		38	41	57	49	39	35	51	48	35	32	37	40	44	48	53	30	36	813
官 公 署			8		14		8	4	3	6	7	5	3	5	6	4	4	1	4	3	1	3	11	100
映 画・ 演 劇 業			4		4		3	5	1	3	7	4		4	6		3	2	1	6	5	3	5	66
鉱業			11		10		9	10	14	7	2	7	10	4	6	8	5	4	3	7	8	6	3	134

全産業			4,631		4,258		4,172	4,498	4,348	4,267	3,931	4,020	4,244	4,047	4,061	3,713	3,862	3,746	4,058	4,196	3,739	3,895	3,973	77,659
-----	--	--	-------	--	-------	--	-------	-------	-------	-------	-------	-------	-------	-------	-------	-------	-------	-------	-------	-------	-------	-------	-------	--------

起因物（小）418建築物、構築物における死傷災害の中業種別の経年推移（1999-2021年）

中業種	1999	2000	2001	2002	2003	2004	2005	2006	2007	2008	2009	2010	2011	2012	2013	2014	2015	2016	2017	2018	2019	2020	2021	計
小売業			399		403		407	399	416	391	411	432	451	422	416	380	426	408	440	475	365	482	462	7,985
道路貨物運送業			393		386		340	358	359	379	335	331	345	331	367	341	297	346	365	421	336	383	381	6,794
建築工事業			845		651		624	738	607	519	485	468	516	503	507	510	469	431	445	448	395	373	370	9,904
社会福祉施設			73		106		137	149	146	158	171	221	203	205	227	213	236	223	240	281	279	303	343	3,914
その他の事業			282		232		249	255	239	269	292	290	313	279	270	269	276	272	304	302	304	309	326	5,332

清掃・と畜業			399		376		365	388	370	407	348	353	347	374	374	290	331	300	365	346	288	338	314	6,673
土木工事業			423		320		250	259	247	224	162	194	182	190	197	182	170	148	163	164	182	176	182	4,015
食料品製造業			222		224		254	294	317	273	232	256	204	203	185	211	220	261	237	224	170	169	179	4,335
飲食店			114		121		135	119	126	153	179	138	178	173	175	149	156	171	184	167	142	159	147	2,886
その他の建設業			151		139		146	158	144	151	126	122	131	127	119	121	109	114	131	116	121	111	124	2,461
道路旅客運送業			73		86		60	80	83	79	85	91	99	64	99	77	93	85	99	98	81	79	95	1,606
旅館業			102		99		87	89	100	110	91	79	107	86	90	104	85	85	94	99	97	71	93	1,768









あっ せん 業			10		12		7	7	4	8	11	11	13	9	11	13	10	16	15	6	10	8	14	195
木 材・ 木製 品製 造業			26		16		19	32	22	19	12	14	21	10	21	16	16	12	16	15	7	6	12	312
鉄鋼 業			22		16		7	12	18	18	9	14	10	9	9	10	9	2	8	13	11	14	12	223
パル プ・ 紙・ 紙加 工品 製造 業			13		12		16	18	13	10	3	9	12	11	10	11	11	9	10	11	9	6	12	206
官公 署			8		14		8	4	3	6	7	5	3	5	6	4	4	1	4	3	1	3	11	100
電 気・ ガ			19		20		12	10	10	17	14	13	17	6	16	7	11	6	8	7	6	9	10	218

ス・水道業																							
港湾運送業		6		12		13	11	9	13	5	14	9	9	5	11	4	5	5	7	12	8	10	168
印刷・製本業		13		16		12	7	7	12	9	8	8	8	8	10	4	6	5	8	8	7	10	166
派遣業		7		4		6	3	5	7	4	5	13	11	13	9	7	6	7	8	7	6	10	138
林業		5		9		6	7	10	9	4	3	3	6	4	3	5	6	2	8	2	4	10	106
繊維工業		15		11		8	6	8	6	10	8	3	5	4	5	4	3	6	9	5	5	9	130
その他の保健衛生業		11		12		11	17	14	11	18	12	9	17	11	9	10	4	11	10	10	10	8	215
理美容業		4		3		6	8	4	7	7	5	7	8	5	6	12	7	6	9	5	10	6	125

非鉄 金属 製造 業			9		6		8	4	6	9	2	6	10	4	5	5	4	2	5	10	3	4	5	107
映 画・ 演劇 業			4		4		3	5	1	3	7	4		4	6		3	2	1	6	5	3	5	66
水産 業			14		17		9	13	12	15	10	4	9	8	8	11	8	12	13	11	11	1	4	190
繊維 製品 製造 業			9		9		9	7	3	5	4	4	8	6	6	6	5	7	6	5	4	3	4	110
土石 採取 業			10		9		6	10	13	7	2	5	9	3	5	7	2	3	3	6	7	6	3	116
家 具・ 装備 品製 造業			5		7		13	4	6	5	6	5	5	3	6	3	2		7	7	1	3	2	90



の小売業		139	169	167	201	208	209	212	255	259	252	246	221	281	250	302	302	254	332	313	4,572
その他の事業-その他		199	163	192	170	149	168	189	205	220	181	172	197	195	169	193	189	194	181	203	3,529
ビルメンテナンス業		262	225	237	261	236	274	234	218	230	256	243	172	223	191	224	232	173	198	202	4,291
その他の建築工事業		215	190	164	199	176	172	180	137	180	164	181	197	157	146	161	154	152	155	146	3,226
一般飲食店		104	109	118	104	110	134	155	124	170	160	150	130	140	156	170	147	134	148	134	2,597
警備業		80	66	56	85	88	100	100	81	88	98	94	69	73	99	108	110	106	125	119	1,745
鉄骨・鉄筋コンクリート造家屋建築工事業		295	200	218	271	235	195	141	156	163	161	161	179	169	146	140	143	124	96	104	3,297





タク シー業		49		55		39	51	49	48	50	55	64	34	64	56	64	51	65	59	53	52	57	1,015
その他 の廃棄 物処理 業		43		71		49	53	49	44	30	49	47	55	56	45	35	35	47	41	37	60	54	900
新聞販 売業		52		57		64	42	46	46	54	60	66	54	59	62	51	52	44	41	37	47	52	986
その他 の教育 研究業		24		30		33	36	31	29	42	35	58	39	29	29	34	32	34	43	40	42	46	686
道路建 設工事 業		86		66		52	50	40	45	27	24	32	29	29	35	37	22	35	26	34	40	44	753
各種商 品小売 業		144		121		129	113	111	93	88	74	74	69	72	51	56	61	61	60	31	42	43	1,493
農業		29		28		33	30	30	35	29	37	33	52	52	32	37	51	32	38	49	42	39	708
その他 の金属 製品製		88		70		75	70	64	65	52	51	63	48	41	45	36	36	55	47	39	30	37	1,012



棄物処理業			28		31		30	28	39	34	28	28	29	16	24	27	27	38	32	33	36	41	30	579
パン、菓子製造業			20		27		25	28	45	23	33	21	21	22	28	22	27	38	22	26	24	23	29	504
その他の清掃・と畜業			65		48		48	44	45	55	53	57	39	46	51	46	45	35	58	40	42	39	27	883
電気通信工事業			49		34		30	47	28	52	30	32	41	39	33	19	30	31	31	33	18	29	26	632
ゴルフ場			36		33		36	50	36	36	27	33	28	23	27	26	38	28	27	21	25	33	26	589
造船業			76		91		62	58	76	73	58	61	47	30	37	29	38	21	41	34	29	36	24	921
鉄道・軌道業			22		24		25	26	34	18	24	21	22	14	25	24	19	16	16	17	17	18	22	404
機械（精密機械を除く）器具製			30		35		26	29	42	39	18	26	29	31	25	26	21	21	20	29	30	20	21	518





















建具・ じゅう 器小売 業		9		4		7	5	5	7	4	3	5	7	5	7	3	5	3	4		11	2	96
漁業		8		10		4	3	7	6	5	2	5	4	5	5	1	6	4	3	6		2	86
その他 の繊維 製品製 造業		7		5		5	4	2	3	1	2	5	3	3	2	2	5	3	4	2	3	2	63
その他 の鉄鋼 業		10		4		1	4	7	4	6	5	3		2	2	3		3	2	3	2	2	63
採石業		4		5		2	5	11	4	1	3	4	1	4	5	2	2		4	1	3	2	63
電気業		6		4		3	3	1	3	1	4	5	4	3	2	6	1	2	2	2	6	2	60
貨物軽 自動車 運送業		4		1		7	1	4	5	2	2		1	7	4	4	2	5	2		4	2	57
その他 の精密 機械器 具製造 業		2		2		3	2	7	2	3	3	5		3	3	3	3	3	3	2	2	2	53





造業			5		2		2	6	5	2		1	1	2	2	4	2	1	2	2	1		1	41
ガラス・同 製品製造業			2		4		2	2	3	4	1	1	1		2	5	1	3	3	1	1	1	1	38
化学肥料製造業			6		1		1	2	1	4	2	1	5		2		5	1	2	1			1	35
一般港湾運送業					2		5	3	1	5		1	4	2	1	2		2		3	1	1	1	34
重電機製造業			3		1			4	3	2		3	2	1	1	1	1	3	2	2		1	1	31
非鉄金属鑄物業			4		2		1	2	1	4		3	2	1	1	2	1		2	1			1	28
その他の窯業			1		2		3	5	1	1	5			1	1		2			1	2	1	1	27
塗料製造業					1					1	1	2	3	2	3	1		1			1			17
と畜業			1		1		1	2			2	1	2	1			1	1	3				1	17





じゅう 器等卸 売業		3		2		5		3	1			1	3	3	1		1	4		3	2		32
その他 の金融 業		2				3	3	2		1	1	1	1	3	1	2		1	3	3			27
建具製 造業		1		3		4	1	1	3	1	3	1	1	2				2			1		24
理容業				1		1	2	1	2	3	2	2		2	1	1	1	1	1		3		24
映画製 作・配 給業		1		2			2		1	4	3		2	4				1	1	1	1		23
計量器 測定器 製造業		2		2		3		1				3		4		1		4		1	1		22
その他 の家 具・装 備品製 造業		2				3	3	1							1	1		2	4				17
耐火物 製造業		3							1		2		2	1		1	2	2		1	2		17

光学機 械・レ ンズ製 造業			2		4		1	2				2		1			1	2	1	1			17
製本業					1		3				2	3	1				2	1		1	1	1	16
皮革・ 同製品 製造業			1		1		1				3			2	2	1			2	1	2		16
化学織 維製造 業			4		1			2		1				3	1	1					1		14
その他 の鉱業 －その 他			1		1		1		1		1	1	1	1	1	2	1		1	1			14
洋食 器・刃 物製造 業					2			2	1			1		1	2		1	1			1	1	13
その他 の電 気・ガ							1		2	2	1	2					1						11



製糸業			1														1							2
その他の 石炭 鉱業						1											1							2
一般石 炭鉱業						1																		1
石油等 鉱業											1													1
金属鉱 業																								
全産業			4,631		4,258		4,172	4,498	4,348	4,267	3,931	4,020	4,244	4,047	4,061	3,713	3,862	3,746	4,058	4,196	3,739	3,895	3,973	77,659

出典：<https://anzeninfo.mhlw.go.jp/user/anzen/tok/anst00.htm>（職場のあんぜんサイト）

[https://www.jisha.or.jp/international/topics/202211\\_05.html](https://www.jisha.or.jp/international/topics/202211_05.html)に戻る。