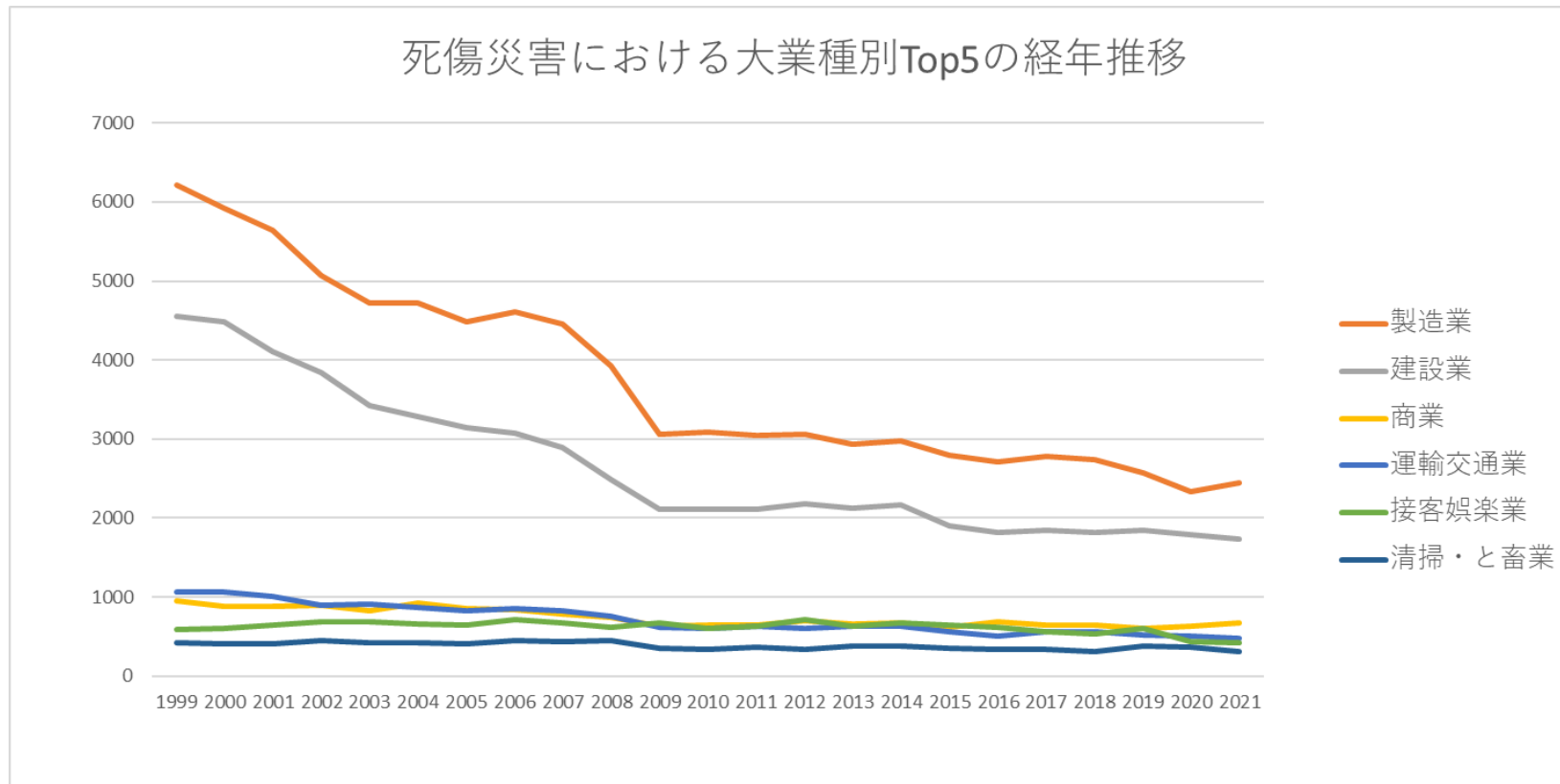


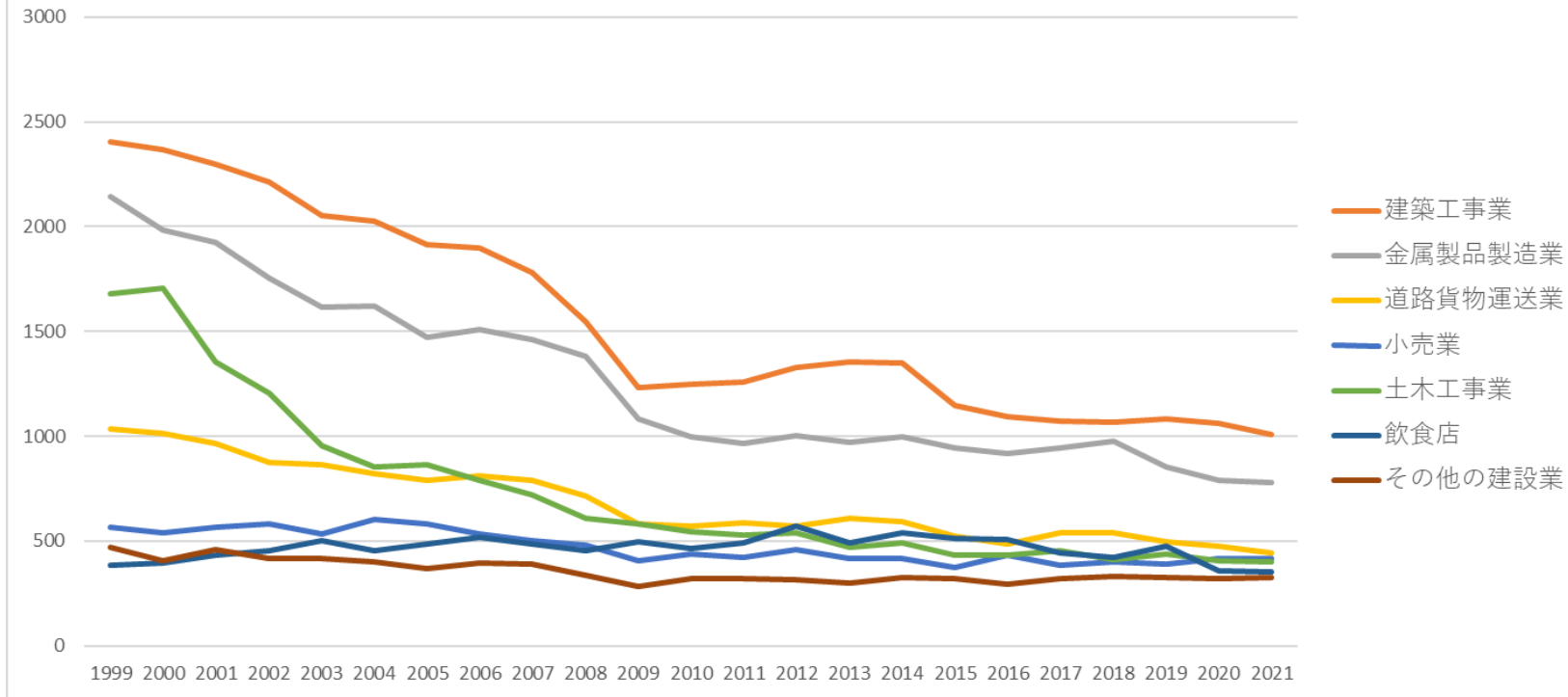
起因物（大）5物質、材料における死傷災害の業種別（大中小）の経年推移（1999-2021年）

起因物（大）5物質、材料における死傷災害の大業種別Top5の経年推移（1999-2021年）



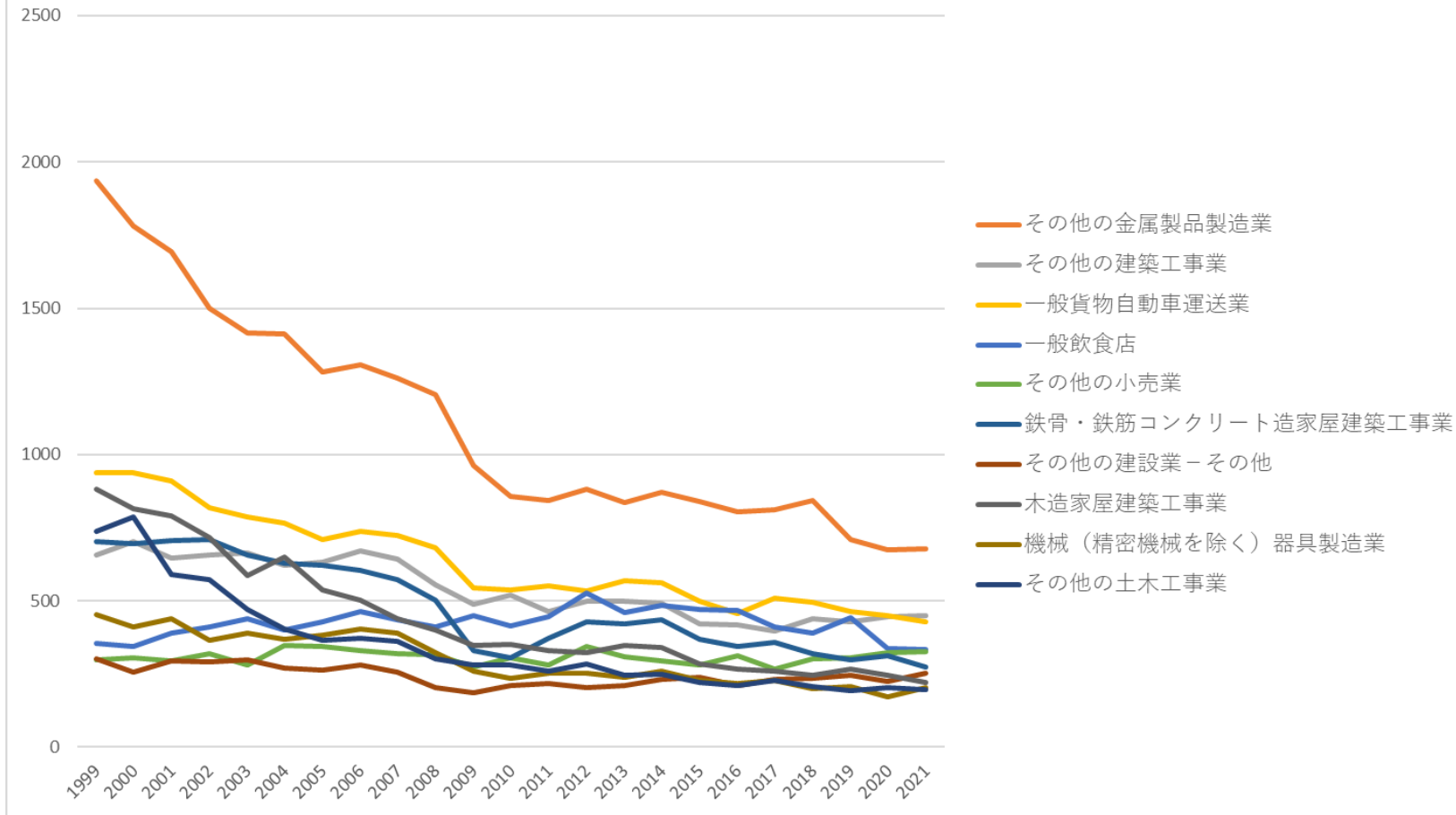
起因物（大）5物質、材料における死傷災害の中業種別Top7の経年推移（1999-2021年）

死傷災害における中業種別Top7の経年推移



起因物（大）5物質、材料における死傷災害の小業種別Top10の経年推移（1999-2021年）

死傷災害における小業種別Top10の経年推移



起因物（大）5物質、材料における死傷災害の大業種別の経年推移（1999-2021年）

大業種	1999	2000	2001	2002	2003	2004	2005	2006	2007	2008	2009	2010	2011	2012	2013	2014	2015	2016	2017	2018	2019	2020	2021	計
製造業	6,211	5,920	5,642	5,063	4,721	4,720	4,490	4,613	4,456	3,923	3,065	3,089	3,044	3,066	2,930	2,971	2,797	2,707	2,773	2,742	2,574	2,335	2,441	86,293
建設	4,556	4,481	4,113	3,836	3,425	3,277	3,146	3,079	2,891	2,490	2,103	2,111	2,107	2,182	2,122	2,167	1,906	1,821	1,846	1,813	1,847	1,794	1,733	60,846

中業種	1999	2000	2001	2002	2003	2004	2005	2006	2007	2008	2009	2010	2011	2012	2013	2014	2015	2016	2017	2018	2019	2020	2021	計
建築 工事業	2,405	2,368	2,299	2,212	2,054	2,025	1,914	1,898	1,780	1,546	1,233	1,246	1,261	1,326	1,354	1,348	1,149	1,096	1,074	1,068	1,081	1,064	1,006	35,807
金属 製品 製造 業	2,146	1,984	1,923	1,756	1,616	1,623	1,473	1,511	1,464	1,380	1,083	1,000	967	1,001	970	999	946	916	947	978	856	792	779	29,110
道路 貨物 運送 業	1,034	1,012	968	873	866	824	790	810	788	717	583	570	586	572	610	595	524	484	541	539	495	478	445	15,704
小売 業	568	541	568	584	536	601	583	534	501	480	404	437	423	459	418	419	372	434	383	403	390	419	417	10,874
土木 工事業	1,679	1,706	1,354	1,206	954	853	863	788	722	607	584	543	527	541	468	493	435	433	453	411	438	408	400	16,866
飲食 店	383	393	432	454	500	456	487	520	484	455	498	465	492	569	494	542	511	507	444	421	478	357	354	10,696
その 他の 建設 業	472	407	460	418	417	399	369	393	389	337	286	322	319	315	300	326	322	292	319	334	328	322	327	8,173

材・ 木製 品製 造業	697	679	592	472	442	423	398	365	315	271	213	225	217	229	211	189	173	175	166	167	146	150	151	7,066
鉄鋼 業	377	356	316	260	250	279	249	245	271	247	137	189	178	169	154	171	137	137	139	163	137	117	151	4,829
土石 製品 製造 業	526	495	477	433	355	317	275	302	276	237	189	195	179	194	185	196	177	152	135	139	135	134	144	5,847
その 他の 製造 業	327	318	309	273	221	245	273	226	233	213	179	154	165	184	178	158	149	133	162	154	143	142	125	4,664
社会 福祉 施設	31	41	35	61	57	70	61	67	89	59	78	66	66	89	84	78	81	79	92	100	87	98	106	1,675
その 他の 商業	103	89	96	103	87	95	83	90	94	78	82	68	77	90	76	88	91	78	81	75	69	61	77	1,931
電気 機械 器具 製造	150	165	143	135	139	144	138	125	157	130	90	107	94	85	72	76	71	86	88	83	87	71	73	2,509

業																								
林業	256	230	190	209	162	183	191	159	162	111	112	135	138	117	128	97	91	98	66	88	65	77	64	3,129
非鉄 金属 製造 業	120	114	103	96	82	85	97	108	97	80	57	77	78	60	62	54	58	65	46	66	40	39	55	1,739
農業	42	42	42	54	46	43	37	36	40	28	39	48	44	48	37	36	35	47	53	43	41	46	55	982
陸上 貨物 取扱 業	86	63	71	56	70	72	50	63	60	55	40	31	37	41	57	44	44	50	59	31	53	35	52	1,220
パル プ・ 紙・ 紙加 工品 製造 業	56	74	54	65	63	62	57	67	57	44	34	50	36	36	37	23	40	31	38	38	33	23	47	1,065
旅館 業	104	92	118	111	86	94	69	89	78	78	80	69	68	72	83	64	66	56	48	50	61	30	38	1,704
その 他の 接客 娯楽	100	111	98	119	93	105	85	105	114	86	95	63	68	78	59	59	69	55	71	64	57	40	33	1,827

業																								
醫療 保健 業	38	49	50	46	48	62	37	58	47	39	34	34	41	32	39	30	33	32	34	32	32	37	30	914
畜產 業	29	34	24	24	25	21	41	20	24	21	26	38	28	32	23	28	24	27	21	31	24	26	30	621
家 具· 裝 備 品 製 造 業	144	114	130	98	103	84	83	69	76	48	39	48	38	41	45	46	39	35	28	37	36	44	27	1,452
港 灣 運 送 業	80	68	58	68	64	50	72	44	64	52	32	36	39	22	34	45	27	32	28	25	45	25	24	1,034
印 刷· 製 本 業	39	51	44	30	29	46	30	34	28	27	27	31	31	23	22	19	24	16	19	16	20	21	22	649
織 維 工 業	56	42	34	39	38	43	29	32	21	19	21	15	23	29	25	17	24	17	17	17	18	17	19	612
教 育· 研 究 業	43	38	31	33	36	26	32	39	32	41	19	24	31	25	24	26	31	25	30	28	25	22	18	679

あつせん業	7	9	8	4	7	5	8	8	6	7	4	5	3	6	2	7	5	3	4	4	6	1	3	122
その他の運輸交通業	4	6	4	2	7	4	4	2	6	6	3	4	2		5	7	4	3	2	1	3	1	1	81
その他の鉱業	6	5	3	2	2	1	1	3	3	3	2		1				3	2	2	4	1	1	45	
石炭鉱業	18	10	17	2						1								1	1					50
全産業	14,831	14,351	13,664	12,769	11,840	11,771	11,263	11,414	10,945	9,687	8,076	8,080	8,155	8,316	8,044	8,141	7,473	7,319	7,390	7,260	7,204	6,647	6,665	221,305

起因物（大）5物質、材料における死傷災害の小業種別の経年推移（1999-2021年）

小業種	1999	2000	2001	2002	2003	2004	2005	2006	2007	2008	2009	2010	2011	2012	2013	2014	2015	2016	2017	2018	2019	2020	2021	計
その他の金属製品製造業	1,936	1,780	1,694	1,501	1,416	1,413	1,283	1,305	1,261	1,206	964	857	844	881	837	870	838	803	811	843	708	675	677	25,403
その他の建築	657	704	647	656	665	623	633	671	644	556	487	519	464	500	497	491	420	416	396	439	430	445	448	12,408

工事業																								
一般貨物自動車運送業	939	937	908	818	787	764	710	738	723	683	544	537	553	533	569	561	499	457	509	495	462	451	430	14,607
一般飲食店	353	344	388	410	439	399	430	465	437	411	450	414	447	525	460	485	470	468	412	388	444	336	334	9,709
その他の小売業	297	304	294	321	282	349	345	331	320	316	274	307	281	343	308	295	280	312	265	303	306	323	325	7,081
鉄骨・鉄筋コンクリート造家屋建築工事業	704	696	706	709	658	629	621	603	574	501	331	304	372	428	420	434	370	345	357	319	297	313	272	10,963
その他の建設業－その他	301	257	293	290	299	271	262	281	257	202	186	212	216	204	211	230	237	211	231	235	244	225	254	5,609
木造家屋建築工事業	881	815	791	716	585	651	537	501	439	399	347	350	330	322	346	339	284	265	260	246	265	247	220	10,136

車・同 付属品 製造業	179	167	190	168	181	188	226	234	209	180	113	122	119	123	123	129	130	119	132	123	144	95	126	3,520
社会福 祉施設	31	41	35	61	57	70	61	67	89	59	78	66	66	89	84	78	81	79	92	100	87	98	106	1,675
道路建 設工事 業	334	321	268	222	160	154	155	146	119	91	105	79	100	85	75	73	74	88	78	68	90	65	81	3,031
製材業	463	445	388	311	270	259	238	206	188	153	121	113	113	115	101	114	95	90	80	82	75	82	78	4,180
セメン ト・同 製品製 造業	236	218	219	228	154	148	113	139	118	115	87	83	73	92	103	100	86	89	72	81	72	62	74	2,762
ビルメ ンテナ ンス業	108	102	94	119	124	110	108	92	102	101	94	70	79	88	95	86	78	68	76	77	80	75	68	2,094
建築設 備工事 業	163	153	155	131	146	122	123	123	123	90	68	73	95	76	91	84	75	70	61	64	89	59	66	2,300
鋳物業	178	173	131	113	104	132	132	121	120	125	57	88	83	91	74	77	70	74	67	72	64	60	62	2,268
その他 の製造 業ーそ の他	151	143	129	111	88	113	129	94	107	95	72	61	74	75	70	74	66	59	72	59	72	62	60	2,036

その他の 廃棄物 処理業	80	85	87	97	93	100	96	98	78	83	82	63	88	63	84	77	65	64	55	48	69	71	58	1,784
プラス チック 製品製 造業	79	95	80	70	78	82	56	62	80	67	60	53	57	49	62	44	59	45	74	44	50	50	57	1,453
その他 の商業 ーその 他	76	70	71	83	66	82	60	71	64	59	68	53	63	70	58	65	62	67	59	52	53	46	55	1,473
農業	42	42	42	54	46	43	37	36	40	28	39	48	44	48	37	36	35	47	53	43	41	46	55	982
その他 の木 材・木 製品製 造業	185	188	163	126	145	130	126	125	96	89	75	89	84	89	84	59	63	66	66	69	54	47	54	2,272
金属プ レス製 品製造 業	115	114	122	148	99	132	109	108	117	86	72	81	61	59	71	61	58	59	75	77	84	63	52	2,023
陸上貨 物取扱	86	63	71	56	70	72	50	63	60	55	40	31	37	41	57	44	44	50	59	31	53	35	52	1,220

業																								
造船業	123	134	111	139	105	98	109	139	147	113	95	92	73	68	61	69	98	86	81	62	51	48	51	2,153
木材伐 出業	186	150	134	137	99	121	132	112	118	82	72	90	86	70	88	70	60	70	41	64	47	56	46	2,131
製鉄・ 製鋼・ 圧延業	89	65	79	62	65	65	50	54	78	53	36	45	44	30	28	48	30	22	39	54	29	24	46	1,135
機械器 具設置 工事業	108	90	98	73	78	86	71	73	81	90	62	76	61	72	58	52	57	47	56	66	52	68	45	1,620
自動車 整備業	118	117	101	103	77	77	80	77	72	54	61	55	47	63	57	51	44	43	57	58	46	45	45	1,548
各種商 品小売 業	197	155	183	182	178	175	164	144	127	99	95	83	93	70	60	74	56	70	65	60	45	47	43	2,465
その他 の鉄鋼 業	110	118	106	85	81	82	67	70	73	69	44	56	51	48	52	46	37	41	33	37	44	33	43	1,426
その他 の清 掃・と 畜業	89	77	84	83	67	71	64	68	63	64	46	63	43	43	44	56	51	48	40	40	50	44	42	1,340
めっき 業	69	59	71	89	74	52	59	74	65	59	32	48	51	47	52	57	38	46	46	51	49	46	41	1,275

肉製 品、乳 製品製 造業	44	46	35	35	42	31	34	47	36	33	35	46	40	35	49	37	44	43	31	27	36	33	39	878
その他 の土石 製品製 造業	216	213	183	151	133	106	103	107	110	72	69	81	67	69	54	64	58	38	36	36	41	41	38	2,086
旅館業	104	92	118	111	86	94	69	89	78	78	80	69	68	72	83	64	66	56	48	50	61	30	38	1,704
無機・ 有機化 学工業 製品製 造業	54	56	61	50	35	60	49	44	57	29	25	32	35	27	30	18	38	40	32	29	31	25	36	893
その他 の電気 機械器 具製造 業	74	80	64	53	63	77	61	61	75	63	39	53	55	39	30	34	27	33	49	36	44	29	35	1,174
パン、 菓子製 造業	41	32	41	34	51	39	42	34	44	40	48	35	36	34	34	50	41	42	40	34	37	33	34	896
畜産業	29	34	24	24	25	21	41	20	24	21	26	38	28	32	23	28	24	27	21	31	24	26	30	621
警備業	26	35	48	36	33	39	37	46	48	44	32	30	34	30	29	35	33	33	45	34	38	28	29	822

電気通 信工事 業	63	60	69	55	40	42	36	39	51	45	38	34	42	39	31	44	28	34	32	33	32	29	28	944
上下水 道工事 業	251	229	179	148	116	108	121	88	72	72	63	64	49	62	48	51	46	43	38	37	32	38	27	1,982
土地整 理土木 工事業	115	112	103	90	67	55	62	66	53	36	38	36	36	29	43	37	27	34	31	28	31	24	24	1,177
紙加工 品製造 業	30	42	32	37	36	37	27	34	34	18	19	22	23	23	23	15	23	22	19	25	17	14	24	596
その他 の化学 工業	52	56	32	39	34	44	33	39	48	28	32	28	34	25	26	36	19	20	28	28	27	37	23	768
電子機 器用・ 通信機 器用部 品製造 業	48	51	40	47	43	39	44	31	43	35	25	31	21	23	22	19	24	25	19	23	25	22	23	723
ガラ ス・同 製品製	43	33	44	35	41	40	37	37	30	33	19	21	32	25	18	18	17	13	16	17	17	16	23	625

造業																								
非鉄金 属精 練・圧 延業	47	48	29	39	28	20	29	36	34	21	23	32	25	21	16	14	21	20	13	27	17	13	23	596
水産食 料品製 造業	90	61	43	50	68	50	39	51	39	44	36	28	41	54	39	41	40	38	25	56	35	35	22	1,025
河川土 木工事 業	82	84	80	49	43	40	43	32	31	29	29	16	19	21	14	30	25	14	17	18	16	17	22	771
その他 の精密 機械器 具製造 業	46	48	54	38	48	35	43	43	29	43	16	19	26	27	18	22	18	26	14	19	16	15	22	685
倉庫業	27	19	25	20	21	13	23	19	30	19	14	15	14	20	18	23	29	11	22	23	16	15	22	458
病院	35	41	36	37	44	51	28	48	34	30	27	24	32	21	28	20	26	19	25	25	25	34	21	711
その他 の飲食 店	30	49	44	44	61	57	57	55	47	44	48	51	45	44	34	57	41	39	32	33	34	21	20	987
その他 の輸送 用機械	57	50	44	46	55	40	51	50	49	41	27	23	38	22	21	29	18	29	32	29	35	22	20	828

等製造業																								
港湾荷役業	61	52	41	55	47	35	55	40	49	42	22	28	26	14	26	35	21	21	19	18	29	20	20	776
合板製造業	49	46	41	35	27	34	34	34	31	29	17	23	20	25	26	16	15	19	20	16	17	21	19	614
その他の林業	70	80	56	72	63	62	59	47	44	29	40	45	52	47	40	27	31	28	25	24	18	21	18	998
その他の教育研究業	40	37	30	32	35	26	30	39	31	40	19	24	31	24	24	26	29	22	28	26	23	21	18	655
非鉄金属鋳物業	38	26	38	28	23	32	32	34	35	26	11	23	29	15	21	21	21	25	21	25	15	11	17	567
印刷業	28	42	34	24	23	31	23	29	22	20	20	25	23	18	21	17	18	16	15	11	16	19	17	512
燃料小売業	31	29	41	28	32	31	31	23	19	17	9	17	17	15	8	15	7	11	13	14	6	16	16	446
自動車小売業	19	21	13	22	22	19	18	18	19	25	15	16	13	13	22	17	11	20	15	13	13	12	16	392
鉄道軌道建設工事業	26	21	23	18	20	12	18	14	14	16	15	19	15	10	10	12	13	12	19	14	14	9	16	360
ゴルフ	59	68	55	60	46	59	45	61	69	34	43	31	35	24	18	28	28	25	31	24	18	13	15	889

場																								
その他 の非鉄 金属製 造業	35	40	36	29	31	33	36	38	28	33	23	22	24	24	25	19	16	20	12	14	8	15	15	576
パル プ・紙 製造業	18	21	13	17	17	17	16	19	13	12	11	14	7	9	8	5	10	5	11	7	6	7	15	278
その他 の接客 娯楽業 ーその 他	35	29	37	48	40	39	36	40	36	50	46	29	32	47	37	28	35	27	36	33	31	23	14	808
機械修 理業	35	39	60	42	41	40	48	35	34	45	32	27	27	34	26	23	20	16	15	20	13	25	14	711
木製家 具製造 業	65	53	67	40	52	39	31	32	30	23	22	20	16	20	29	22	21	20	18	19	21	19	14	693
ゴム製 品製造 業	23	25	35	27	29	12	20	23	34	19	15	26	17	22	17	19	18	10	17	16	17	12	14	467
橋梁建 設工事 業	29	43	31	43	25	31	33	21	32	19	20	15	19	17	7	14	10	16	26	14	26	24	12	527

通信業	4	6		4	2	5	23	16	16	11	7	13	21	9	13	11	7	14	10	3	10	9	12	226
農業保 存食料 品製造 業	30	16	24	24	18	15	16	20	19	12	22	14	16	14	13	19	14	14	16	13	16	19	10	394
バス業	12	15	18	5	12	13	6	14	15	12	10	12	11	9	10	12	7	3	7	5	5	6	10	229
砂防工 事業	41	53	32	27	19	20	18	14	12	16	9	15	13	15	8	6	3	3	6	7	6	5	9	357
軽電機 製造業	19	19	23	21	19	18	16	18	22	20	15	14	12	10	10	12	9	15	10	9	7	7	9	334
その他 の家 具・装 備品製 造業	29	26	25	23	17	15	23	16	21	8	9	9	7	8	7	7	6	5		10	5	9	9	294
家具・ 建具・ じゅう 器小売 業	14	16	23	11	13	8	12	11	8	14	8	7	12	10	11	8	11	11	11	6	9	10	9	253
特定貨 物自動 車運送 業	48	42	26	27	43	30	34	25	25	13	21	15	14	14	17	17	9	11	15	21	14	20	8	509

光学機 械・レ ンズ製 造業	2	8	7	6	6	7	9	9	12	3	2	5	12	6	3	2	8	4	6	3	5	1	3	129
その他 の広 告・ あっせ ん業	7	9	6	4	7	5	7	8	6	7	3	5	2	5	1	6	4	2	4	4	5	1	3	111
その他 の医療 保健業	2	6	8	5	1	6	4	4	8	3	3	5	7	6	6	7	3	8	6	4	4	1	3	110
その他 の印 刷・製 本業	9	5	6	3	4	6	6	3	2	5	4	5	6	3	1	1	4		3	3	3	2	3	87
外衣下 着製造 業	8	11	6	4	6	2	4	4	1			3	4	6	3		4			2	1	2	3	74
その他 の映 画・演 劇業	2	3	5	1	2	5	4	1	1	3	5	4	3	5	5	3	4		2	5	3	1	3	70
ガス業	8	6	8	11	1	3	4	3	4		1	1	2	1	2	1	1	1	2		2	2	3	67

情報処 理サー ビス業	2	1		1	1		2						1	1	2	1	1	1		2		2	18	
製糸業	4	1	1		1		2			1		1					1					2	14	
金属製 家具製 造業	16	4	9	8	7	7	4	6	8	3		2	3	5	3	6	5	2	2	4	5	8	1	118
耐火物 製造業	11	8	9	3		5	2	8	6	5	5	1	5	1	1	2	1	3	2	2	1	3	1	85
映画製 作・配 給業	2		4	2	2	2	2	2	1		4		1	1		1	3	1	1	2	52		1	84
その他 の運輸 交通業 -その他	4	6	4	2	7	4	4	2	6	6	3	4	2		5	7	4	3	2	1	3	1	1	81
貨物軽 自動車 運送業	4	1	5	6	3	11	3	4	8	3	1	7	2	1	1	2	2	4	4	3	3	1	1	80
その他 の保健 衛生業 -その	2	1	8	3	3	2	9	5	3	3	5	3	2	5	2	2	2	2	1	4	2	1	1	71

他																								
化学繊維製造業	4	3		6	2	3	4	4	1	2	2	3	1	3		3	4	3	1	1	3	1	1	55
と畜業		3	3		2		5	2	2	1	3	2	1	2		1	2	3	2	5	3	1	1	44
航空業	3	1	2	3	1	1	1	3	5	3			2	5		2	1	2	3	2	1	1	1	43
その他の鉱業－その他	3	5	1		1			3	1	2	2							2	1	2	3	1	1	28
その他の金融業	3	2	9	2			2	1	1		1	3	2									1	1	28
たばこ製造業		2	3	1	2	1	1					3							1				1	15
皮革・同製品製造業	9	4	4	5	7	3		6	3	3	6	2	1	2	3	1	2	1	6	1	3			72
水力発電所等建設工事業	3	6	2	5	3	3	5	4	2		2				1	4	2	5	1	1	2	4	2	57
一般石炭鉱業	18	10	16	1							1								1	1				48

ソフトウェア業	2	1								1						1	2	1	1	1			10	
映画館										1	2		1										4	
石油等鉱業									1	1						1							3	
証券業・商品取引業	2																						3	
火葬業			1													1							3	
その他の石炭鉱業			1	1																			2	
全産業	14,831	14,351	13,664	12,769	11,840	11,771	11,263	11,414	10,945	9,687	8,076	8,080	8,155	8,316	8,044	8,141	7,473	7,319	7,390	7,260	7,204	6,647	6,665	221,305

出典：<https://anzeninfo.mhlw.go.jp/user/anzen/tok/anst00.htm>（職場のあんぜんサイト）

https://www.jisha.or.jp/international/topics/202211_05.htmlに戻る。