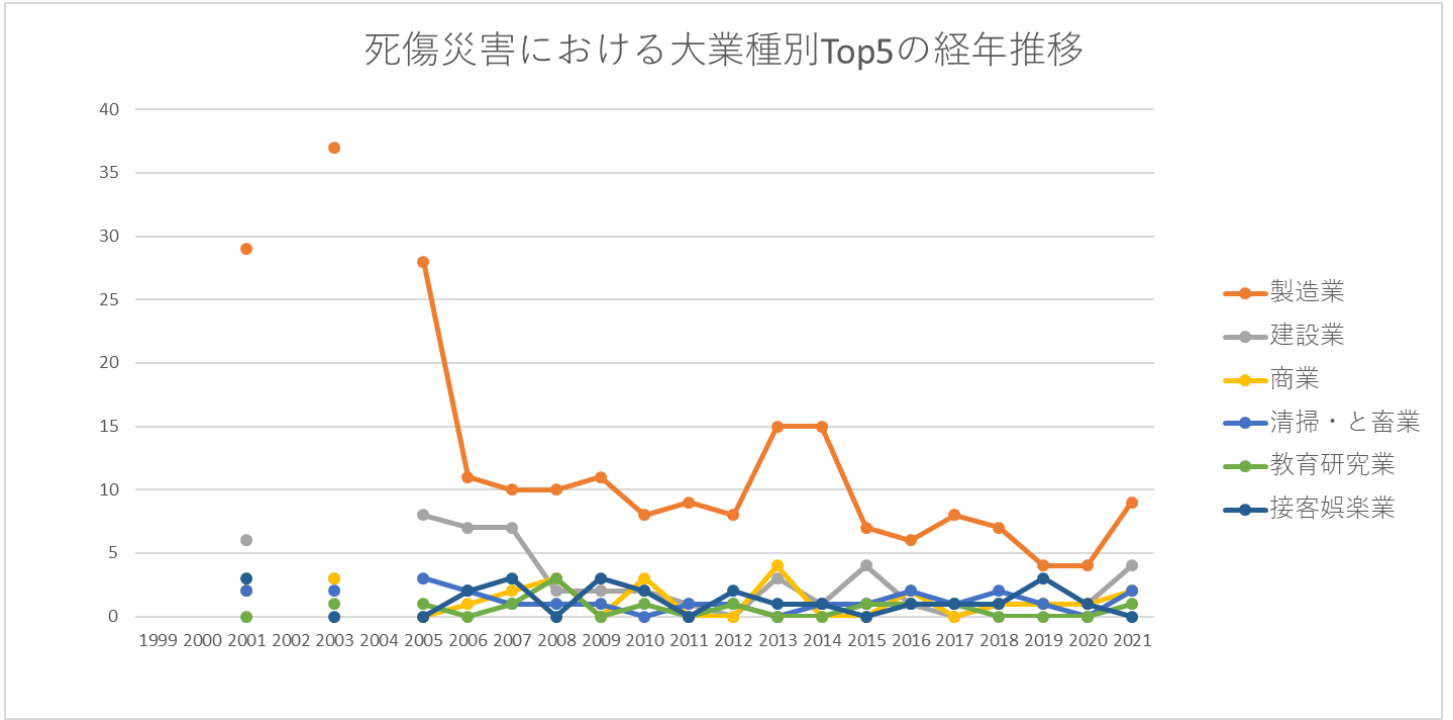
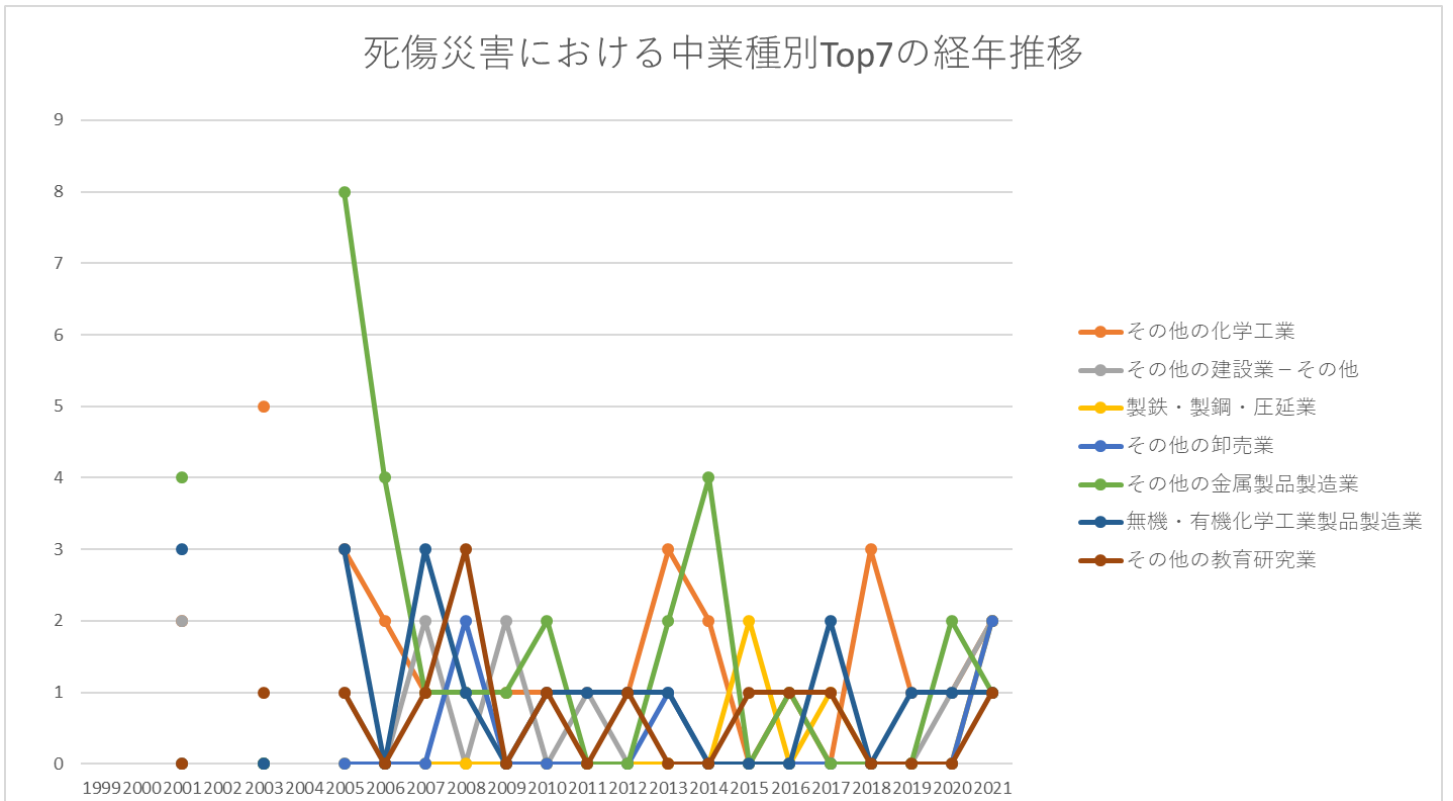


起因物（小）511爆発性の物等における死傷災害の業種別（大中小）の経年推移（1999-2021年）

起因物（小）511爆発性の物等における死傷災害の大業種別Top5の経年推移（1999-2021年）

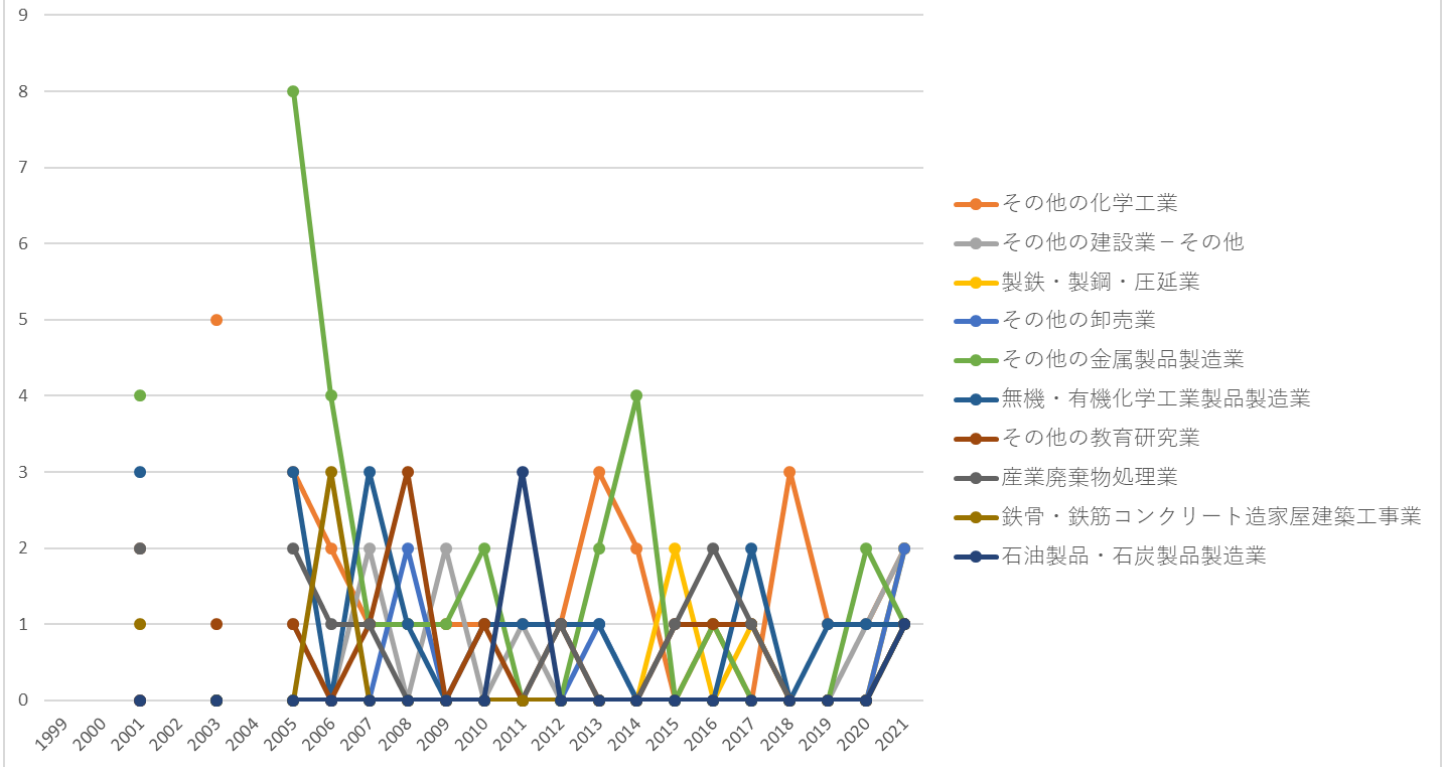


起因物（小）511爆発性の物等における死傷災害の中業種別Top7の経年推移（1999-2021年）



起因物（小）511爆発性の物等における死傷災害の小業種別Top10の経年推移（1999-2021年）

死傷災害における小業種別Top10の経年推移



起因物 (小) 511爆発性の物等における死傷災害の大業種別の経年推移 (1999-2021年)

大業種	1999	2000	2001	2002	2003	2004	2005	2006	2007	2008	2009	2010	2011	2012	2013	2014	2015	2016	2017	2018	2019	2020	2021	計
製造業			29		37		28	11	10	10	11	8	9	8	15	15	7	6	8	7	4	4	9	236
建設業			6		3		8	7	7	2	2	2	1		3	1	4	1		1	1	1	4	54
商業			2		3			1	2	3		3			4			2		1	1	1	2	25
清掃・と畜業			2		2		3	2	1	1	1		1	1		1	1	2	1	2	1		2	24
教育研究業					1		1		1	3		1		1			1	1	1				1	12
接客娯楽業			3					2	3		3	2		2	1	1		1	1	1	3	1		24
運輸交通業			1		1		1	4	1	2	1	2	1	1	2		2					2	1	22

と畜業			2		2		3	2	1	1	1		1	1		1	1	2	1	2	1		2	24
その他の建設業			2		1		6		2		2		1		2	1						1	2	20
鉄鋼業					1		1			2						2		1					2	9
卸売業									2						1								2	5
金属製品製造業			4		1		8	4	2	2	1	2			2	4		1				2	1	34
建築工事業			2		1		2	6	3			2					4						1	21
土木工事業			2		1			1	2	2					1			1		1	1		1	13
教育・研究業					1		1		1	3		1		1			1	1	1				1	12
機械器具製造業					2		1								1		1						1	6
その他の製造業			6		17		6	2	2	2	1	2		1	3	2	3	1	2			2		52
食料品製造業			4		3		3	2			1	1		1	2	1	1	2	1					22
道路貨物運送			1		1		1	4	1	2		2	1	1	2		2					2	1	21

その他 の卸売 業								2					1							2	5	
その他 の金属 製品製 造業		4				8	4	1	1	1	2		2	4		1				2	1	31
無機・ 有機化 学工業 製品製 造業		3				3		3	1		1	1	1	1			2		1	1	1	19
その他 の教育 研究業				1		1		1	3		1		1			1	1	1			1	12
産業廃 棄物処 理業		2				2	1	1					1			1	2	1			1	12
鉄骨・ 鉄筋コ ンク リート 造家屋 建築工 事業		1					3														1	5
石油製 品・石 炭製品 製造業											3										1	4
プラス チック 製品製 造業		1												1							1	4
機械 (精密 機械を 除く) 器具製 造業						1								1		1					1	4

トンネル建設 工事業				1					2											1	4	
その他の 廃棄物処理 業										1							1			1	3	
その他の の製造業-そ の他		4		13		4	2	2	2	1	1		1	3	2	2	1	2		1	41	
一般貨物自動 車運送業		1		1		1	4	1	2		2	1		2		2			2	1	20	
一般飲食店								2		2	2		2	1			1	1	1	3	1	16
その他の の建築工事業		1				1	1	3			2					4					12	
その他の の事業-そ の他		3				1		1				1	1	2		1	2				12	
その他の の小売業				2			1		1		2			1			1		1	1	1	11
その他の の食料品製造 業		1		1		1	1					1			1	1		2	1		10	
非鉄金属精 練・圧延業										4		1	1	1	1				1		9	
電子機器用・ 通信機		1		6													1				8	

業・商 品取引 業																							
保険業																							
旅行業																							
映画館																							
自動車 教習所																							
ソフト ウェア 業																							
浴場業																							
その他 の保健 衛生業 －その 他																							
その他 の飲食 店																							
公園・ 遊園地																							
火葬業																							
と畜業																							
官公署																							
派遣業																							
警備業																							
情報処 理サー ビス業																							
全産業		47		48		44	29	27	22	19	21	15	17	31	18	17	16	14	14	14	11	18	442

出典：<https://anzeninfo.mhlw.go.jp/user/anzen/tok/anst00.htm>（職場のあんぜんサイト）

https://www.jisha.or.jp/international/topics/202211_05.htmlに戻る。