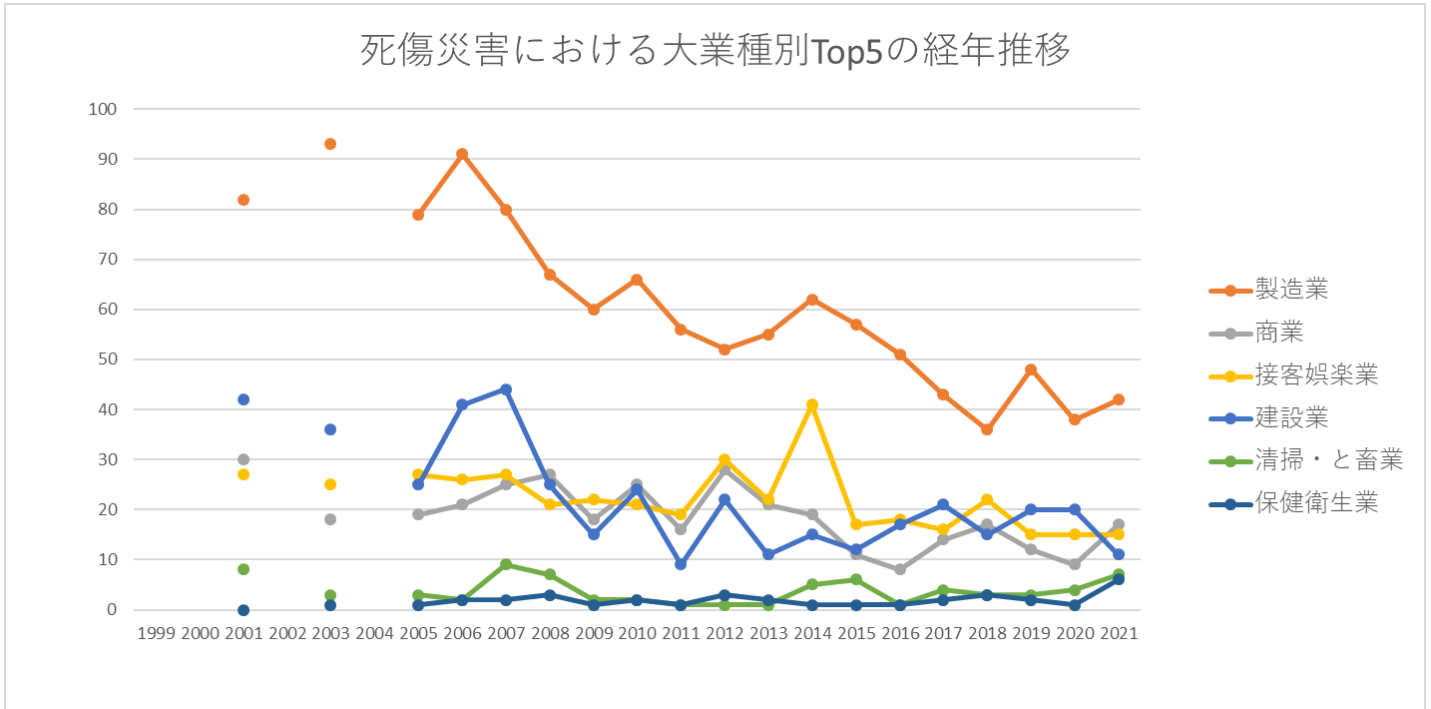
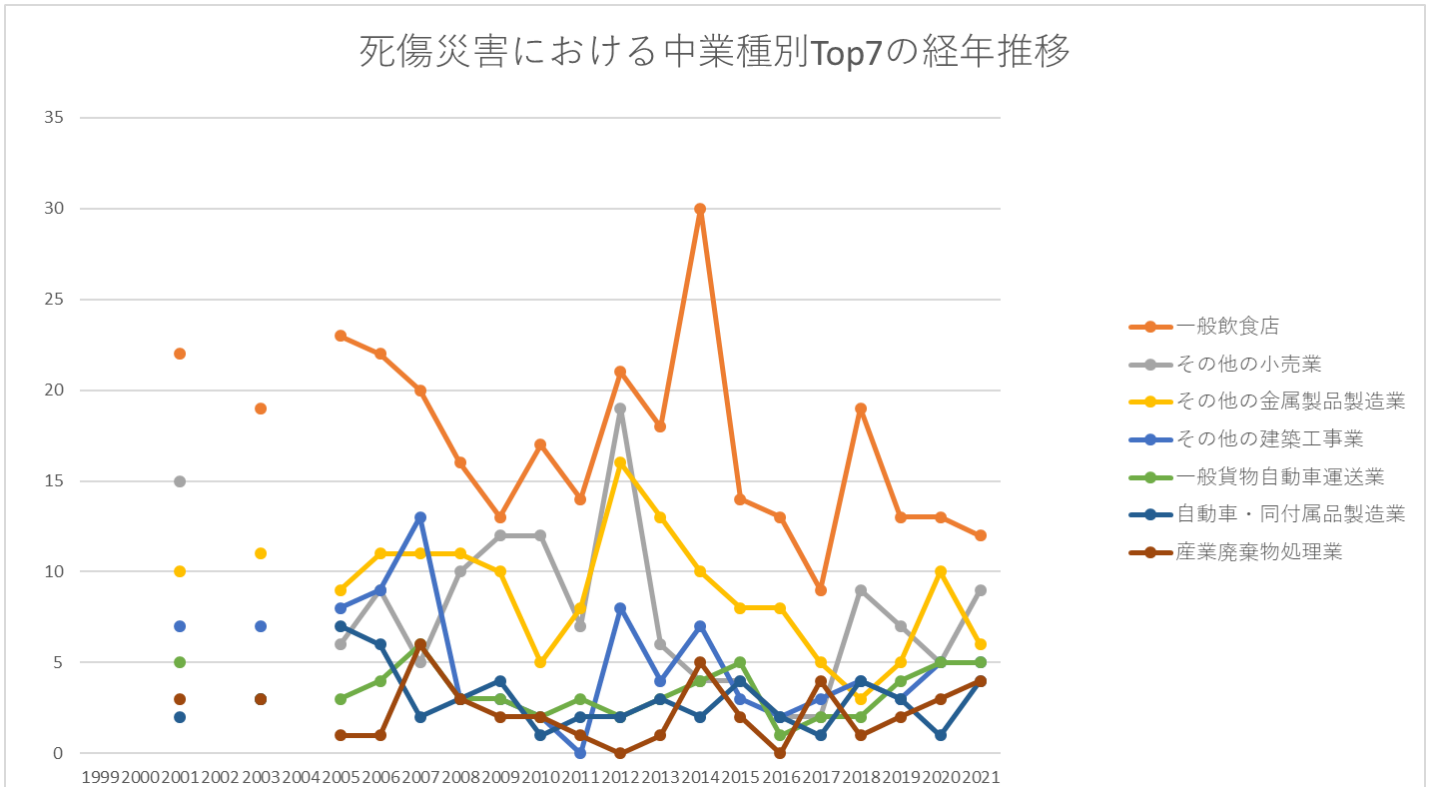


起因物（小）512引火性の物における死傷災害の業種別（大中小）の経年推移（1999-2021年）

起因物（小）512引火性の物における死傷災害の大業種別Top5の経年推移（1999-2021年）

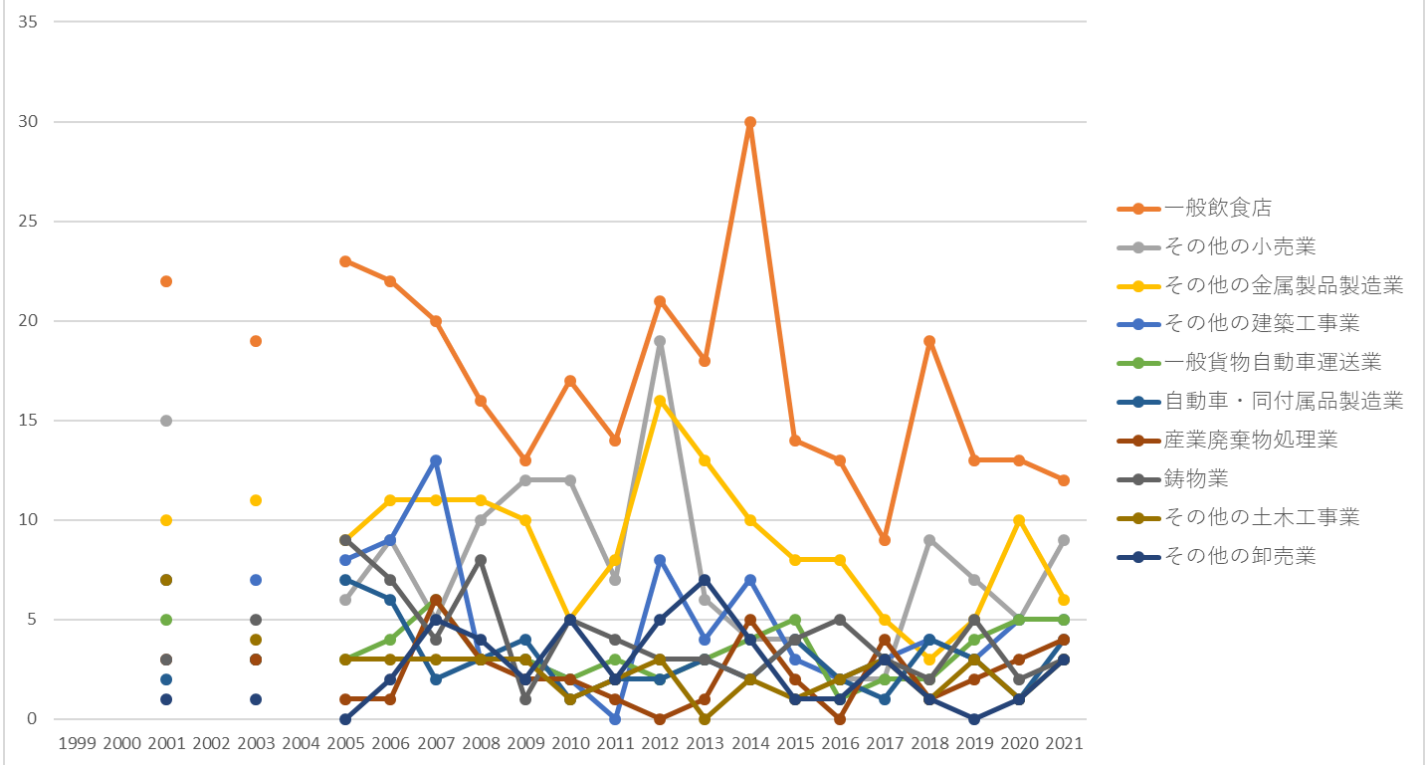


起因物（小）512引火性の物における死傷災害の中業種別Top7の経年推移（1999-2021年）



起因物（小）512引火性の物における死傷災害の小業種別Top10の経年推移（1999-2021年）

死傷災害における小業種別Top10の経年推移



起因物（小）512引火性の物における死傷災害の大業種別の経年推移（1999-2021年）

大業種	1999	2000	2001	2002	2003	2004	2005	2006	2007	2008	2009	2010	2011	2012	2013	2014	2015	2016	2017	2018	2019	2020	2021	計
製造業			82		93		79	91	80	67	60	66	56	52	55	62	57	51	43	36	48	38	42	1,158
商業			30		18		19	21	25	27	18	25	16	28	21	19	11	8	14	17	12	9	17	355
接客 娯楽業			27		25		27	26	27	21	22	21	19	30	22	41	17	18	16	22	15	15	15	426
建設業			42		36		25	41	44	25	15	24	9	22	11	15	12	17	21	15	20	20	11	425
清掃・ と畜業			8		3		3	2	9	7	2	2	1	1	1	5	6	1	4	3	3	4	7	72
保健 衛生業					1		1	2	2	3	1	2	1	3	2	1	1	1	2	3	2	1	6	35
運輸 交通業			7		7		5	4	8	4	3	3	5	2	5	5	5	2	3	3	7	5	5	88

その他の事業			6		2		3	6	2	2	3	7	1	4	2	1	1		4	5	3	3	2	57
農林業			1		2		2		1	4	1	2		3		1	1	1	3		1	2	2	27
教育研究業			3		1		1	2		1	1		3			1							2	15
官公署																		1					1	2
映画・演劇業														1					1	52				54
畜産・水産業			1				1			2			2	3			1	1	1					12
金融・広告業			9					1	1															11
貨物取扱業			1		1			1			1			1	2	1	1							9
鉱業			1		1															1	1			4
通信業																								
全産業			218		190		166	197	199	163	127	152	111	147	124	153	112	101	112	106	164	98	110	2,750

起因物（小）512引火性の物における死傷災害の中業種別の経年推移（1999-2021年）

中業種	1999	2000	2001	2002	2003	2004	2005	2006	2007	2008	2009	2010	2011	2012	2013	2014	2015	2016	2017	2018	2019	2020	2021	計
小売業			27		17		15	17	17	20	14	18	12	21	12	11	9	5	9	16	11	7	14	272
飲食店			23		23		24	23	24	16	17	18	15	23	20	36	14	14	9	21	13	13	13	359

金属 製品 製造 業			11		15		10	12	12	14	10	5	10	18	16	10	10	9	5	3	6	10	9	195
輸送 用機 械等 製造 業			6		14		14	10	6	4	8	5	8	2	7	12	8	5	5	5	5	2	9	135
化学 工業			12		13		7	15	26	7	19	14	8	11	7	6	7	9	9	6	11	11	7	205
清 掃・ と畜 業			8		3		3	2	9	7	2	2	1	1	1	5	6	1	4	3	3	4	7	72
建築 工事 業			20		19		13	18	22	10	9	10	1	11	8	8	7	8	9	7	8	7	6	201
鉄鋼 業			5		6		11	9	5	9	6	6	5	3	4	4	5	7	3	2	5	3	5	103
道路 貨物 運送 業			5		7		5	4	6	3	3	2	3	2	4	5	5	1	3	3	5	5	5	76
土石 製品 製造 業			4		3		7	1	1		1	2	1	1		4	1	1		1	2		4	34
医療 保健 業									1		1	1				1		1	1				4	10
土木 工事 業			17		7		8	9	5	6	4	1	4	6	1	3	3	3	6	2	6	3	3	97
卸売 業			2		1			3	6	4	2	5	2	5	7	4	1	1	4	1		1	3	52
その 他の 製造			15		14		11	22	6	10	5	13	7	6	8	10	11	12	6	11	8	6	2	183

一般貨物自動車運送業			5		3		3	4	6	3	3	2	3	2	3	4	5	1	2	2	4	5	5	65
自動車・同付属品製造業			2		3		7	6	2	3	4	1	2	2	3	2	4	2	1	4	3	1	4	56
産業廃棄物処理業			3		3		1	1	6	3	2	2	1		1	5	2		4	1	2	3	4	44
鋳物業			3		5		9	7	4	8	1	5	4	3	3	2	4	5	3	2	5	2	3	78
その他の土木工事業			7		4		3	3	3	3	3	1	2	3		2	1	2	3	1	3	1	3	48
その他の卸売業			1		1			2	5	4	2	5	2	5	7	4	1	1	3	1		1	3	48
その他の土石製品製造業			2		2		5				1				2		1						3	16
その他の輸送用機械等製造業			2		1		2	2				1	2		1				1		1		3	16
自動車整備業			7		10		9	16	4	4	5	5	6	3	3	9	6	8	4	7	6	2	2	116
その他の建設業－その他			4		10		2	13	13	7	2	5	4	5	2	2	1	4	5	4	3	2	2	90
造船業			2		10		5	2	4	1	4	3	4		3	10	4	3	3	1	1	1	2	63
無機・有機化学工業製品製造業			5		5		2	2	4	2	3	3	3	2	1		3	1	1	3	5	2	2	49

その他の事業-その他			5		2		3	3	2	2	2	7	1	4	2	1	1		1	5	2	3	2	48
自動車小売業			4		7		1	2	4	4		2	2		6	3		1	2	2	2		2	44
燃料小売業			2		3		4	4	5	1		2	3			1	1		3	3		2	2	36
その他の接客娯楽業-その他			1		2				3	2	3	1	2	2		1	1		2		2		2	24
社会福祉施設					1		1	2	1	3			1	2	2		1		1	3	2	1	2	23
製鉄・製鋼・圧延業			1		1		1	1	1	1	3	1				1	1	2					2	16
その他の教育研究業			3		1		1	2		1	1		3			1							2	15
金属プレス製品製造業					2			1	1	1					2		2	1					2	12
その他の清掃・と畜業									2	2				1			2						2	9
塗料製造業									1									2					2	5
一般診療所									1		1												2	4
機械（精密機械を除く）器具製			6		8		1	4	4	7	3	5	7	2	1	1	2	3	6	3	4	2	1	70

造業																																											
鉄骨・鉄筋コンクリート造家屋建築工事業			8		7				4		6		4		2		4					2		1		3		4		4				1		1		1			52		
その他の化学工業			5		1			1		3		10		1		3		4		4		4		2		2						3		1		2		1		1		48	
各種商品小売業			5		4			4		2		3		5		2		2				2				3		4		2		2		2		2			1		45		
その他の食品製造業			3		5			4		2		4		6		3		3				1		2		1		2		2		2			2		2		1		1		44
プラスチック製品製造業			1		6			1				5		3		1						1					2		1		3				3		3		1		31		
その他の飲食店			1		4			1		1		4				4		1		1		2		2		6				1			2					1		31			
石油製品・石炭製品製造業								1		1						8		5				1		4				1		1		2						1		1		26	
電子機器用・通信機器用部品製造業			3					3				4		2				2				1					1		1		1							3		1		22	
その他の電気機械器具製造			2		1			1				1		1		1		1		1						1		1		1		1							1		14		

業																							
その他の非鉄金属製造業				1			3		1			1		1	3			2			1		13
光学機械・レンズ製造業			1		1			1			2		1				2			1		1	12
農業			1				2			2							2		1	1	1		12
木材伐出業				1				1	2	1	1			1		1	1	1				1	11
ビルメンテナンス業			3														1		1	1		1	8
ガラス・同製品製造業			1				1					1	1									1	6
洋食器・刃物製造業														1						1		1	3
病院										1						1						1	3
その他の医療保健業																	1	1				1	3
官公署																	1					1	2
映画製作・配給業																						52	52
その他の製造業－その他			6		2		2	3		3		3	1	1	5	1	4	2	1	2		3	39
建築設備工事業			3		3		3	5	3	2	2	2		2	2		1	1	1	1	2		33

ト・同 製品製 造業		1		1		1	1	1				1					1	2			9
その他 の鉄鋼 業		1				1	1			2		1		1	1					1	9
めっき 業		1		2						2		2	1	1							9
その他 の精密 機械器 具製造 業																			1		9
非鉄金 属精 練・圧 延業																					8
畜産業		1				1						1	2			1	1	1			8
水産食 料品製 造業				2			2							1	1			1			7
その他 の家 具・装 備品製 造業		1				1		1				2	1								7
非鉄金 属鋳物 業							2		1		1					1	1				7
電気通 信工事 業		1				1		1						2					1	1	7
バス業		1						2	1			1				1					7
特定貨 物自動 車運送 業				2		2								1	1				1		7
紙加工 品製造		1									1			3	1						6

証券業・商品取引業																								
旅行業																								
その他の広告・あっせん業																								
映画館																								
通信業																								
自動車教習所																								
ソフトウェア業																								
浴場業																								
火葬業																								
と畜業																								
情報処理サービス業																								
全産業			218		190		166	197	199	163	127	152	111	147	124	153	112	101	112	106	164	98	110	2,750

出典：<https://anzeninfo.mhlw.go.jp/user/anzen/tok/anst00.htm>（職場のあんぜんサイト）

https://www.jisha.or.jp/international/topics/202211_05.htmlに戻る。