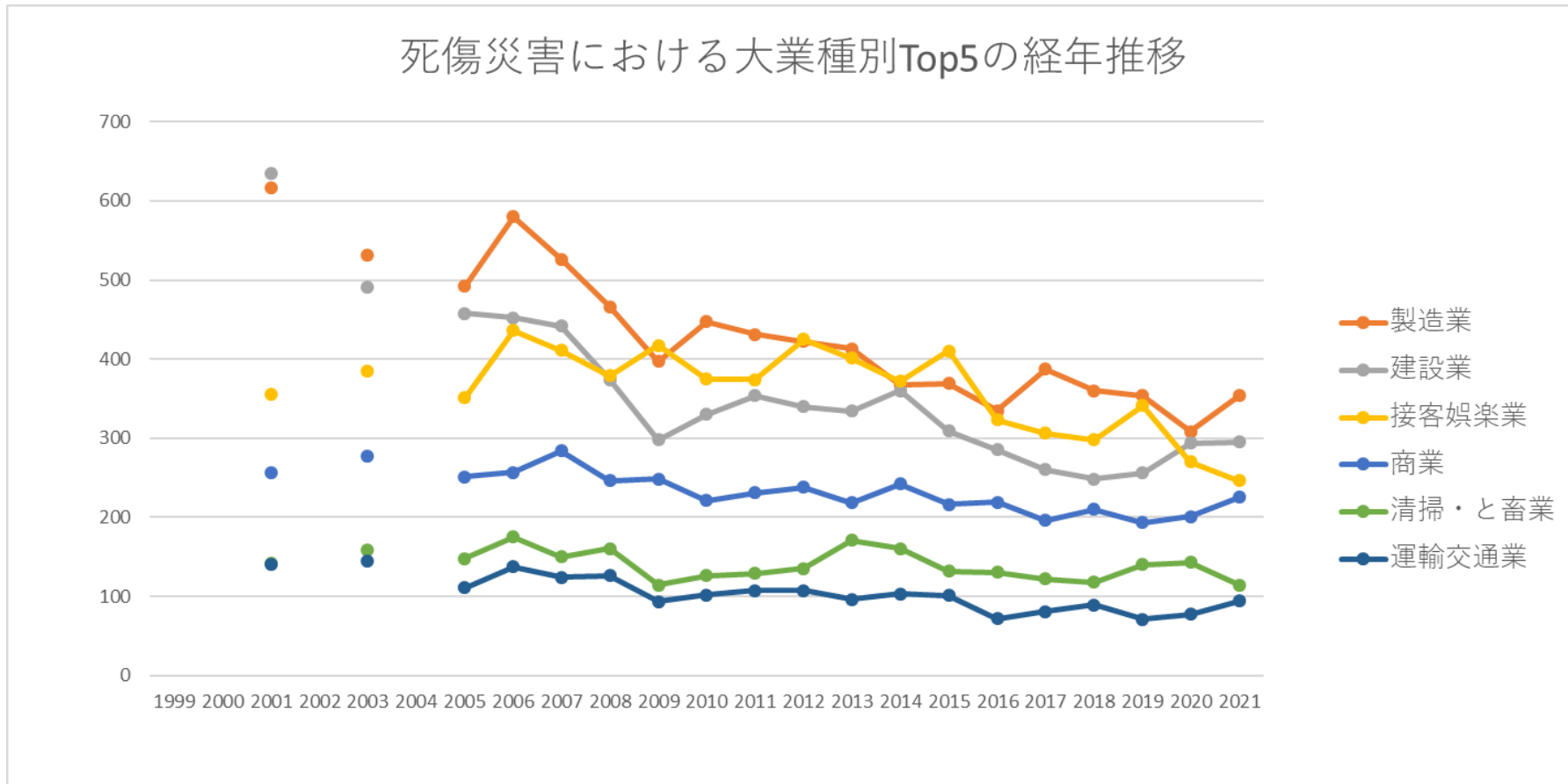


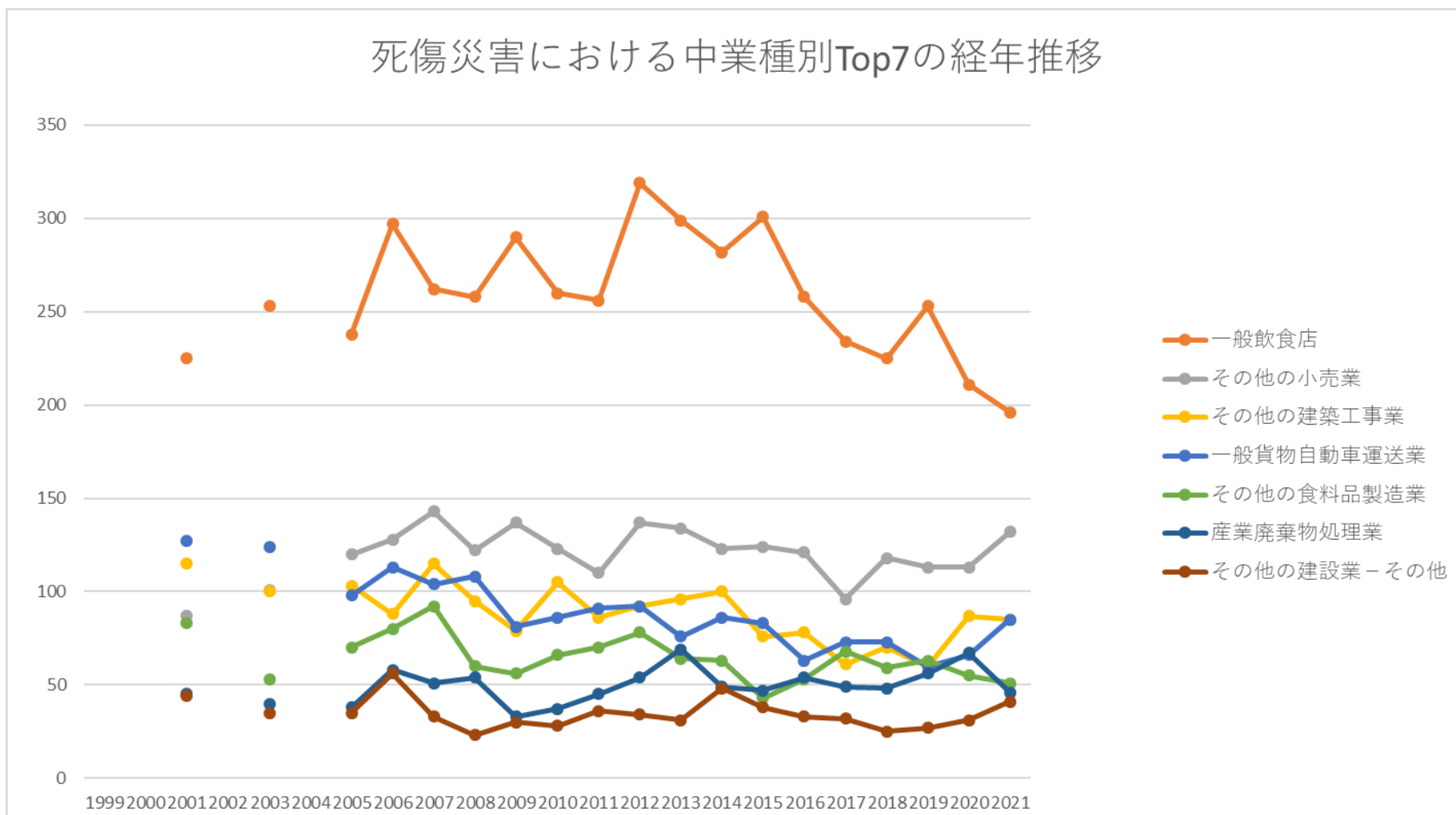
起因物（小）529その他の材料における死傷災害の業種別（大中小）の経年推移（1999-2021年）

起因物（小）529その他の材料における死傷災害の大業種別Top5の経年推移（1999-2021年）



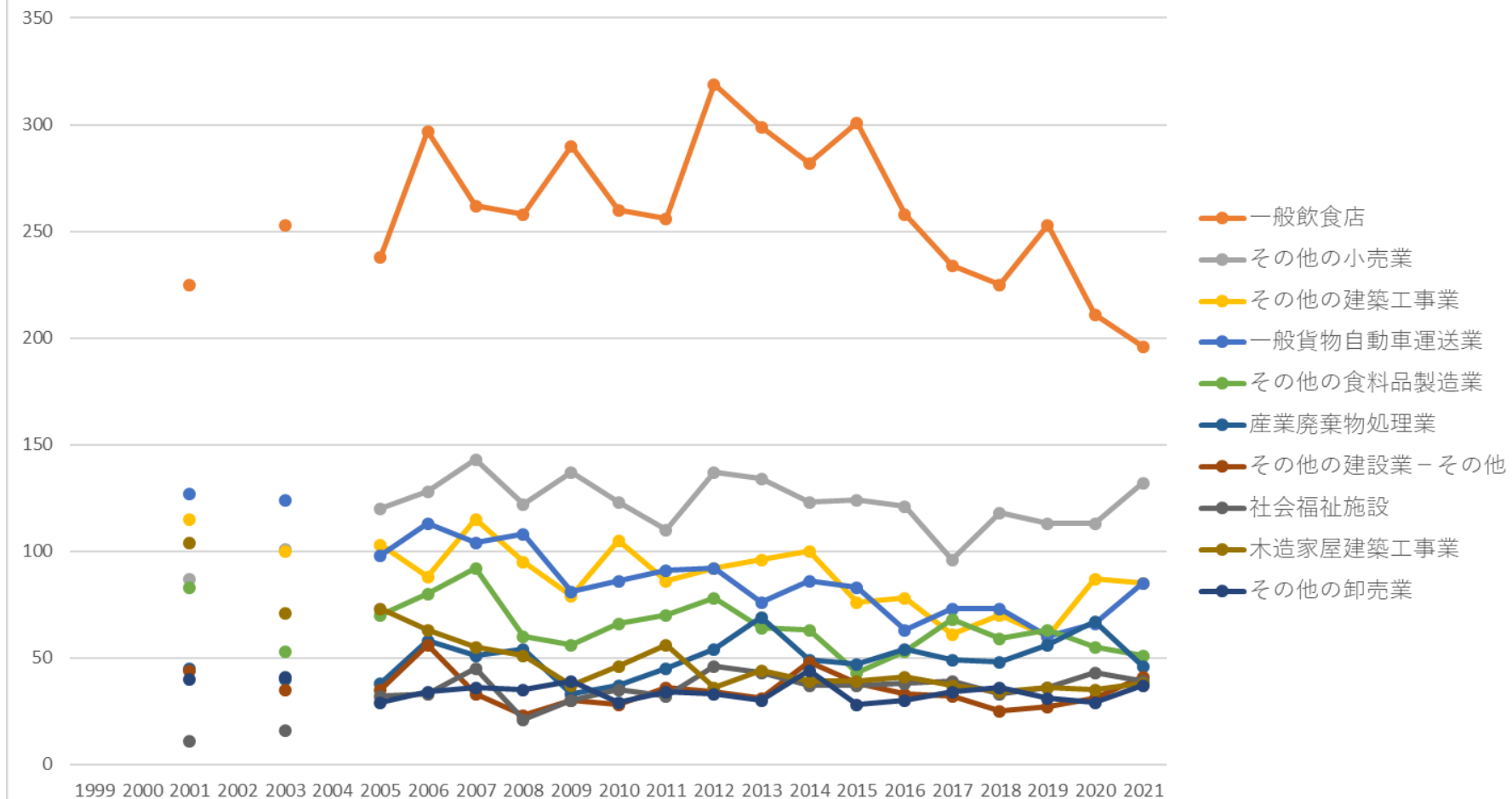
起因物（小）529その他の材料における死傷災害の中業種別Top7の経年推移（1999-2021年）

死傷災害における中業種別Top7の経年推移



起因物 (小) 529その他の材料における死傷災害の小業種別Top10の経年推移 (1999-2021年)

死傷災害における小業種別Top10の経年推移



起因物（小）529その他の材料における死傷災害の大業種別の経年推移（1999-2021年）

大業種	1999	2000	2001	2002	2003	2004	2005	2006	2007	2008	2009	2010	2011	2012	2013	2014	2015	2016	2017	2018	2019	2020	2021	計
製造業			616		531		492	580	526	466	397	447	431	422	413	367	369	335	387	360	354	308	354	8,155

建設業			635		491		458	452	442	374	298	330	354	340	334	360	309	285	260	248	256	294	295	6,815
接客 娯楽業			355		385		351	436	411	379	417	375	374	425	401	372	410	323	306	298	341	270	246	6,875
商業			257		277		251	257	284	246	248	221	231	238	218	242	216	219	196	210	193	201	225	4,430
清掃・ と畜業			142		158		148	175	150	160	114	126	129	135	171	160	132	130	122	118	140	143	114	2,667
運輸 交通業			140		144		111	137	124	126	93	102	107	107	96	103	101	72	81	89	71	77	94	1,975
保健 衛生業			33		39		54	61	79	37	46	53	46	65	61	52	52	49	50	51	51	64	50	993
その 他の 事業			60		50		58	58	56	56	53	46	46	51	48	51	44	45	37	35	43	36	40	913
貨物 取扱業			15		13		12	13	16	13	13	7	12	11	14	18	17	16	16	1	18	14	18	257

畜産・水産業			7		11		17	11	9	14	9	12	13	11	11	11	9	10	10	14	15	5	9	208
農林業			7		10		3	4	12	3	7	5	6	9	15	8	6	8	5	10	5	5	5	133
教育研究業			6		9		4	10	14	11	9	9	4	6	6	8	3	4	10	6	8	8	3	138
通信業					1		3	5	5	1	2	2	3	4	3	4	3	2	2	1	2	5	3	51
金融・広告業			3		3		4	7	2	2		5	3	6	2	4	5	2	3	4	4	1	1	61
映画・演劇業			3				3	1	1		3			1	1					4	2	1	1	21
鉱業			3		3		3	2	2		1		2		2			1	1	2		1		23
官公署			4		2		5	2	1	2		1		1	2						1	2		23

貨物 運送 業			133		133		107	124	117	113	88	93	98	96	89	90	88	70	78	83	68	69	85	1,822
土木 工事業			258		161		128	142	132	107	96	93	91	94	80	90	74	65	74	56	74	70	68	1,953
土石 製品 製造業			141		95		78	100	76	60	49	57	60	60	60	42	57	41	41	48	39	34	56	1,194
その 他の 建設業			57		55		56	68	50	37	39	33	50	50	39	58	51	40	44	31	31	43	53	885
化学 工業			54		54		50	62	66	59	52	65	61	44	52	52	47	37	59	32	42	39	45	972
その 他の 事業			57		48		56	57	54	54	52	46	44	50	45	50	41	42	37	34	41	34	40	882
社会 福祉 施設			11		16		32	33	45	21	30	35	32	46	43	37	37	38	39	33	36	43	39	646

卸売業			55		51		32	41	40	36	42	31	38	40	32	49	28	35	40	38	31	30	38	727
パルプ・紙・紙加工品製造業			20		32		32	40	27	26	22	19	19	20	20	13	24	11	16	20	19	12	30	422
その他の製造業			58		39		50	42	52	46	38	35	32	33	45	40	27	31	38	33	32	34	24	729
旅館業			68		53		38	47	45	50	54	40	48	42	51	33	43	26	26	31	37	23	23	778
その他の商業			14		17		15	16	21	22	12	12	14	19	15	14	21	22	17	11	13	14	23	312
金属製品製造業			44		38		34	34	26	34	30	33	25	27	22	18	28	18	20	23	25	22	20	521

医療 保健 業			20		20		15	23	25	15	12	16	12	12	15	10	14	8	9	15	11	18	9	279
輸送 用機 械等 製造 業			15		16		15	23	20	18	12	10	11	13	13	9	11	10	19	19	10	8	9	261
道路 旅客 運送 業			4		6		2	9	6	7	3	6	7	6	5	7	8	1	3	3	1	5	8	97
鉄鋼 業			18		12		9	13	13	6	9	10	14	7	7	5	4	7	8	9	4	8	7	170
家 具・ 装備 品製 造業			10		16		9	10	4	6	6	7	2	9	5	8	3	2	2	7	2	7	6	121
繊維 工業			11		14		11	15	8	10	4	9	11	9	7	6	12	4	12	6	8	4	5	166
畜産			1		4		12	2	3	3	5	6	7	7	5	9	7	7	4	9	7		5	103

業																								
織維 製品 製造 業			12		5		4	12	5	6	3	10	6	10	7	6	2	6	4	7	8	4	4	121
農業			5		8		2	3	7	3	7	4	6	7	14	8	4	7	5	8	5	5	4	112
水産 業			6		7		5	9	6	11	4	6	6	4	6	2	2	3	6	5	8	5	4	105
教 育・ 研究 業			6		9		4	10	14	11	9	9	4	6	6	8	3	4	10	6	8	8	3	138
非鉄 金属 製造 業			5		9		6	9	7	10	2	7	3	5	2	8	3	3	6		3	2	3	93
通信 業					1		3	5	5	1	2	2	3	4	3	4	3	2	2	1	2	5	3	51
木 材・ 木製 品製			11		11		6	7	3	5	5	6	7	14	4	7	8	10	5	2	5	2	2	120

造業																								
その 他の 保健 衛生 業			2		3		7	5	9	1	4	2	2	7	3	5	1	3	2	3	4	3	2	68
港湾 運送 業			5		4		5	3	7	7	1	3	4	1	2	6	2	1	1		4	4	2	62
電 気・ ガ ス・ 水道 業			1				5	3			1	1			2	1	1	1		1			2	19
鉄 道・ 軌 道・ 水 運・ 航空			2		2		1	3	1	2	1	1	1	5	1	5	4	1		3	2	2	1	38

業																								
理美容業				2		1	3	2	1	1	1	2	2		2	1	2	4	2	2	5	1	34	
金融業			1			2	3	2			3	1	3	1	1	3	2	2	3	1	1	1	30	
林業			2		2		1	1	5			1		2	1		2	1		2			1	21
映画・演劇業																								
			3				3	1	1					1	1					4	2	1	1	21
広告・あっせん業																								
			2		3		2	4		2		2	2	3	1	3	2		1	1	3			31
派遣業																								
			3		2		2	1	2	2	1		2	1	3	1	3	3		1	2	2		31
官公署																								
			4		2		5	2	1	2		1		1	2							1	2	23
土石採取業																								
			2		2		3	1	2			1		2				1	1	1			1	19

の建築 工事業		115		100		103	88	115	95	79	105	86	92	96	100	76	78	61	70	60	87	85	1,691
一般貨 物自動 車運送 業		127		124		98	113	104	108	81	86	91	92	76	86	83	63	73	73	60	66	85	1,689
その他 の食料 品製造 業		83		53		70	80	92	60	56	66	70	78	64	63	43	53	68	59	63	55	51	1,227
産業廃 棄物処 理業		45		40		38	58	51	54	33	37	45	54	69	49	47	54	49	48	56	67	46	940
その他 の建設 業－そ の他		44		35		35	56	33	23	30	28	36	34	31	48	38	33	32	25	27	31	41	660
社会福 祉施設		11		16		32	33	45	21	30	35	32	46	43	37	37	38	39	33	36	43	39	646
木造家 屋建築 工事業		104		71		73	63	55	51	37	46	56	36	44	39	39	41	37	34	36	35	38	935

の製造業—その他			35	17	29	19	25	27	18	18	15	17	20	19	9	14	19	15	23	15	14	368
パン、菓子製造業			13	23	15	12	18	16	17	17	14	13	18	20	18	15	14	13	17	11	14	298
紙加工品製造業			14	23	20	20	19	11	13	12	14	17	11	10	18	7	9	17	7	5	14	261
その他の飲食店			21	36	38	40	26	34	28	33	34	26	24	29	28	18	20	21	19	14	11	500
水産食料品製造業			24	23	18	27	18	28	17	14	17	27	19	10	22	24	16	37	23	14	11	389
印刷業			14	11	13	13	12	10	12	11	8	8	10	10	11	9	8	5	12	7	11	195
機械（精密機械を除く）器具製造業			15	15	10	14	13	13	11	11	15	7	9	12	7	2	7	8	3	6	10	188

具設置 工事業		3	8	10	4	8	7	3	3	5	7	2	2	7	2	2	3		6	7	89
その他 の接客 娯楽業 －その 他		6	16	14	18	26	20	19	18	20	27	16	10	24	12	13	11	14	16	6	306
土地整 理土木 工事業		21	12	10	13	4	7	5	7	9	4	9	10	6	5	4	2	2	5	6	141
その他 のパル プ・ 紙・紙 加工品 製造業		3	5	7	10	4	8	2	4	3	2	5	2	4	3	4	3	8	1	6	84
その他 の化学 工業		2	8	9	8	11	7	9	10	9	6	8	12	9	5	4	8	6	9	5	145
電気通 信工事 業		10	12	11	8	9	7	6	2	9	9	6	8	6	5	10	3	4	6	5	136

ゴム製 品製造 業			13		5		8	11	9	7	6	14	5	8	7	9	3	3	10	3	6	2	5	134
河川土 木工事 業			26		10		7	7	8	6	4	6	1	6	4	6	4	4	3	3	4	3	5	117
電子機 器用・ 通信機 器用部 品製造 業			3		12		6	7	12	10	5	10	3	3	3	2	5	4	4	3	4	5	5	106
畜産業			1		4		12	2	3	3	5	6	7	7	5	9	7	7	4	9	7		5	103
無機・ 有機化 学工業 製品製 造業			3		5		6	8	4	4	3	3	9	3	5	4	2	5	6	3	4	3	5	85
その他 の電気 機械器 具製造			13		14		6	7	20	7	4	9	8	5	3	3	3	5	9		7	2	4	129

業																								
農業			5		8		2	3	7	3	7	4	6	7	14	8	4	7	5	8	5	5	4	112
燃料小 売業			12		7		9	6	8	7	4	7	4	2	4	3	5	3	2	3	1	2	4	93
陶磁 器・同 関連製 品製造 業			8		4		5	5	1	1	1	1		2	4	4	3	2		1	1	3	4	50
ハイ ヤー・ タク シー業			1		2		1	6		3	3	1	6	4	2	1	5	1	1	3	1	3	4	48
バス業			3		3		1	3	6	3		5	1	2	3	5	2		1			2	4	44
その他 の教育 研究業			6		9		4	10	13	11	9	9	4	6	6	8	2	3	9	5	8	8	3	133
鋳物業			8		6		8	8	7	4	3	5	9	3	3	3	1	6	6	5	1	4	3	93
家具・ 建具・ じゅう 器小売			12		5		5	7	5	3	2	4	1	5		2	5	2	4	3	2	4	3	74

業																								
酒類製造業			3		5		7	7	3	5	2	4	2		6	4	1	3	4	5	2	4	3	70
漁業			3		4		2	3	5	8	4	5	6	4		1	1	2	4	3	5	2	3	65
通信業					1		3	5	5	1	2	2	3	4	3	4	3	2	2	1	2	5	3	51
軽電機製造業			5		2		2	2	2	6	3	4	2	1	1	2	2	2	2	1	3	1	3	46
自動車小売業			1		2		2	3	1	5	4	2	3	2	1	4	2	1	2	3	3	2	3	46
その他の家具・装備品製造業			2		4		4	3	2		2		1	1	1	2	2	1		3		4	3	35
農業保存食料品製造業			6		4		5	7	5	7	5	6	8	6	4	3	4	6	2	4	6	5	2	95
その他の繊維製品製造業			9		2		4	10	5	6	3	7	3	6	6	6	2	3	4	6	8	2	2	94

着製造業		3		3			2				3	3	4	1			3		1		2	2	27	
鉄道軌道建設工事業		3		5		1	1	3		1		1		1	1	1	1	2	2	2		2	27	
製本業		4		2			1	2	1	3	1	1	2			1		1		1		2	22	
クリーニング業		8		6		8	9	10	7	5	3	8	9	13	8	7	8	7	10	5	8	1	140	
各種商品卸売業		12		9		3	5	4	1	1	1	1	4		1		4	5	1			1	53	
港湾荷役業		4		4		4	3	7	6	1	2	2	1	2	6	1				4	3	1	51	
浴場業		1		2		4	2	7	1	2	1	2	3	3	4	1	3	2	3	3	3	2	1	47
飲料（酒類を除く）製造業		4		4		2	1	1	2	3	2	3	2	1		1	6	3	2			3	1	41
その他の水産		3		3		3	6	1	3		1			6	1	1	1	2	2	3	3	1	40	

業																								
めつき業				2		2	4	4	2	1	1	1	4		1	1	1		3	1	3	1	32	
美容業				2		1	1	2	1	1	1	2	2		1		2	4	2	2	4	1	29	
公園・遊園地			3		1			2	1	2	2		2	1	2	1		2	2	4	1	1	27	
と畜業			2		2		1	1	2	1		1		2			1	2	1	4	2	1	1	24
耐火物製造業			4					1	5		1		2	1		1	1	2	1	1		1	21	
非鉄金属鑄物業					3		2	1	2	2					1	2	2		3		1	1	1	21
その他の保健衛生業－その他																								
			1		1		3	3	2		2	1		4		1					1	1	1	21
重電機製造業																								
			3				1	2	2	1		1	1			1	2	2		1		1	1	19
その他の映																								
			3				2	1			2			1	1					2	2	1	1	16

家具製造業				1		1								1					1	1	5	
情報処理サービス業														1	1				2		1	5
その他の道路貨物運送業		2		3		4	5	6	4	4	2	5	1	9	1	4	1	2	5	4		62
特定貨物自動車運送業		4		6		4	5	6	1	3	4	1	3	3	2		5	2	4	3	3	59
その他の窯業		4		3		7		6	3	4	2	1	1	3		5	1	2		1	2	45
その他の非鉄金属製造業		3		3		4	4	4	7	2	4	2	3	1	1	1	1	3			1	44
製材業		4		4		6	3	2	2	2	2	2	4	1	1	2	3	3		2		43
建具製造業		3		8		3	4	1	4	2	5	1	3		1	1		1		2		39

医薬品 製造業		3		2		2	1	3	3	1	2	7	1	3	1	2		2	2	1	3		39
機械修 理業		5		1		2	5	1	4	1	2	2	1	5	2	2	1	2			2		38
染色整 理業		4		1		1	4	2	4	1	2	1		1	2	3	1	3	1	1			32
派遣業		3		2		2	1	2	2	1		2	1	3	1	3	3		1	2	2		31
その他 の医療 保健業				1		2	1	6	2	1	2	1	2	1	2	3	1	1	2	1	1		30
トンネ ル建設 工事業		3				3	2		3	3	2	3		1		1		1		6			28
その他 の広 告・ あっせ ん業		1		3		2	4		2		2	1	2	1	3	2		1	1	3			28
光学機 械・レ ンズ製 造業		2		3		5		3	2	1		3	1	2	1		2	2					27

その他 の石炭 鉱業																								
石油等 鉱業																								
証券 業・商 品取引 業																								
映画館																								
全産業			2,286		2,127		1,977	2,211	2,134	1,890	1,710	1,741	1,761	1,832	1,798	1,760	1,676	1,501	1,486	1,451	1,504	1,435	1,458	33,738

出典：<https://anzeninfo.mhlw.go.jp/user/anzen/tok/anst00.htm>（職場のあんぜんサイト）

https://www.jisha.or.jp/international/topics/202211_05.htmlに戻る。