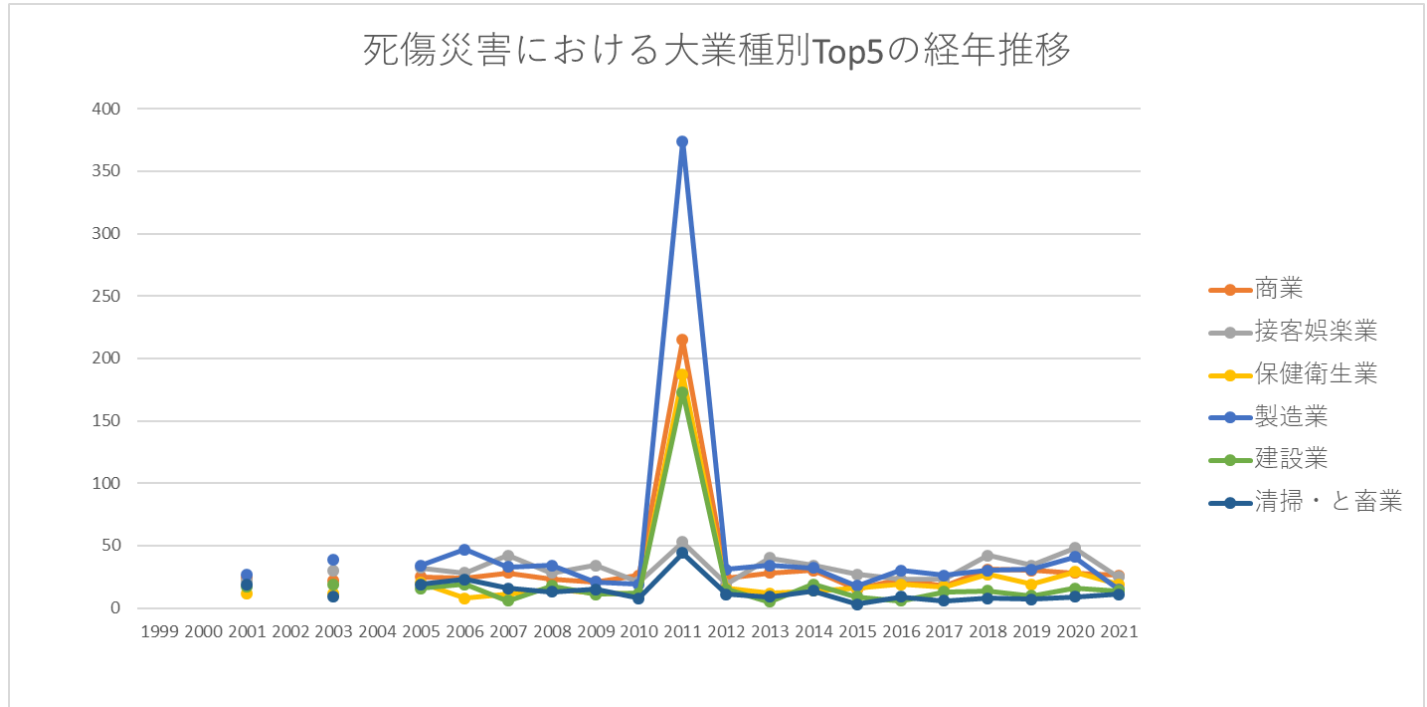
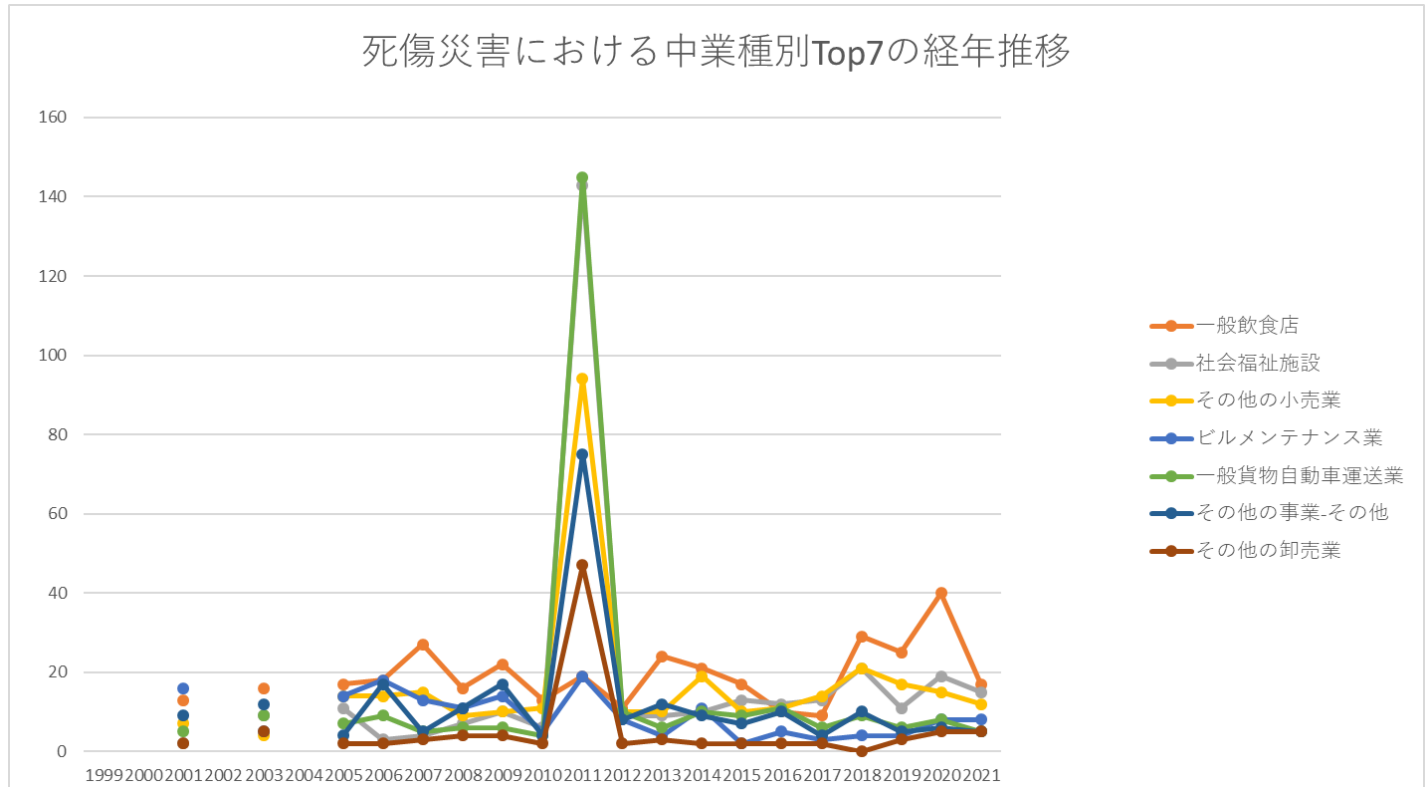


起因物 (小) 713水における死傷災害の業種別 (大中小) の経年推移 (1999-2021年)

起因物 (小) 713水における死傷災害の大業種別Top5の経年推移 (1999-2021年)

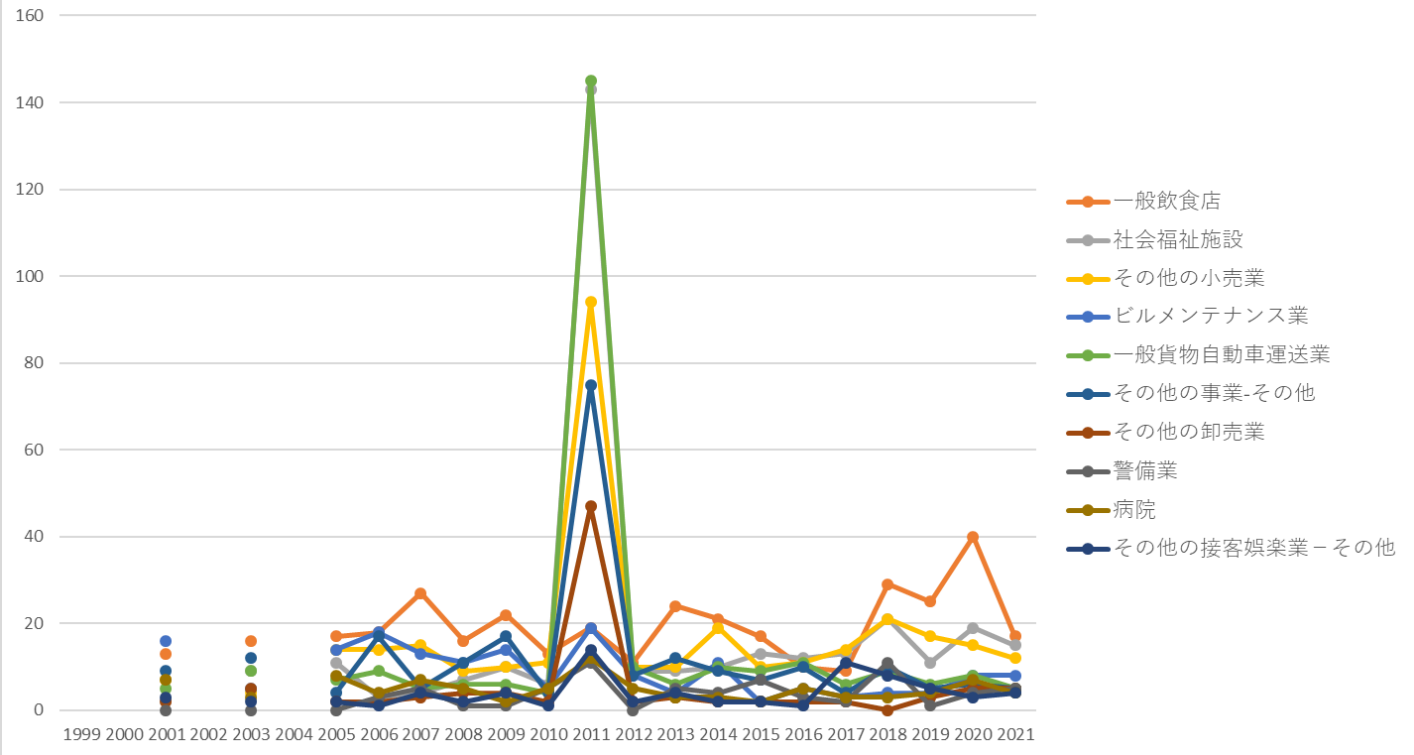


起因物 (小) 713水における死傷災害の中業種別Top7の経年推移 (1999-2021年)



起因物 (小) 713水における死傷災害の小業種別Top10の経年推移 (1999-2021年)

死傷災害における小業種別Top10の経年推移



起因物（小）713水における死傷災害の大業種別の経年推移（1999-2021年）

大業種	1999	2000	2001	2002	2003	2004	2005	2006	2007	2008	2009	2010	2011	2012	2013	2014	2015	2016	2017	2018	2019	2020	2021	計
商業			24		22		25	24	28	23	21	26	215	24	28	30	15	23	18	31	30	28	26	661
接客娯楽業			22		30		32	28	42	28	34	21	53	19	40	34	27	23	23	42	34	48	25	605
保健衛生業			12		12		20	8	11	15	12	11	187	16	12	14	16	19	17	27	19	29	19	476
製造業			27		39		34	47	33	34	21	19	374	31	34	32	18	30	26	30	31	41	15	916
建設業			17		19		16	19	6	18	11	12	173	15	5	19	9	6	13	14	10	16	14	412
清掃・と畜業			19		9		19	23	16	13	15	8	44	11	9	14	3	9	6	8	7	9	11	253
その他の事業			9		13		4	20	12	12	18	9	91	9	20	13	15	13	6	22	7	11	10	314

運輸 交通 業			12		11		10	16	10	12	7	5	191	12	10	11	13	16	9	12	10	12	6	385
金 融・ 広 告 業			1		3		1	5	3	5	5	1	33	1	4	4	2		1	2			4	75
畜 産・ 水 産 業			8		10		12	3	3	17	11	6	17	8	11	10	10	2	5	5	7	5	3	153
農 林 業			1		2		1	1	2		1		8	2	4	1	2	2	1	1	1	1	3	34
通 信 業					1		6	7		1	4	6	35	1	3	2		2	5	4	1	2	1	81
教 育 研 究 業			2		4		2	1	4	3	2		12	5	2	4			3	2	2	2	1	51
貨 物 取 扱 業					1		1						12	1	1			2	2	2	1	2	1	26
鉱 業							1						2		1			1		1			1	7
官 公 署					2					1	1	1	2							1				8
映 画・ 演 劇 業			1					1				1	1											4
全 産 業			155		178		183	204	170	182	163	126	1,450	155	184	188	130	148	135	204	160	206	140	4,461

起因物（小）713水における死傷災害の中業種別の経年推移（1999-2021年）

中業種	1999	2000	2001	2002	2003	2004	2005	2006	2007	2008	2009	2010	2011	2012	2013	2014	2015	2016	2017	2018	2019	2020	2021	計
小売 業			20		15		20	20	24	17	15	23	143	21	24	25	12	19	15	31	24	21	18	507
飲食 店			14		20		18	20	28	18	25	14	23	14	27	23	17	13	9	29	26	40	17	395

品製造業																								
印刷・製本業							1					4												5
映画・演劇業			1				1				1	1												4
その他の運輸交通業			1												1									2
石炭鉱業																								
その他の鉱業																								
全産業			155		178		183	204	170	182	163	126	1,450	155	184	188	130	148	135	204	160	206	140	4,461

起因物（小）713水における死傷災害の小業種別の経年推移（1999-2021年）

小業種	1999	2000	2001	2002	2003	2004	2005	2006	2007	2008	2009	2010	2011	2012	2013	2014	2015	2016	2017	2018	2019	2020	2021	計
一般飲食店			13		16		17	18	27	16	22	13	19	11	24	21	17	10	9	29	25	40	17	364
社会福祉施設			2		9		11	3	4	7	10	6	143	9	9	10	13	12	13	21	11	19	15	327
その他の小売業			7		4		14	14	15	9	10	11	94	10	10	19	10	11	14	21	17	15	12	317
ビルメンテナンス業			16		5		14	18	13	11	14	5	19	8	4	11	2	5	3	4	4	8	8	172
一般貨物自動車運送			5		9		7	9	5	6	6	4	145	10	6	10	9	11	6	9	6	8	5	276

その他の建設業－その他			3		1		1	1	2	2	2		22	4		2	2		1		1	2	2	48
その他の商業－その他			2		2		3	2		2	1	1	19		1	3	1	2			2	2	2	45
産業廃棄物処理業			1		2			1	1			1	11	2	2	1		1	1	1	2		2	29
銀行・信託業								2	2			1	10		1		1		1				2	20
農業			1										2	2	4	1		2			1	1	2	16
自動車小売業					1			1					5		1	1							2	11
橋梁建設工事業			2				1	1					2						2				2	10
通信業					1		6	7		1	4	6	35	1	3	2		2	5	4	1	2	1	81
各種商品小売業			11		7		4		3	3	3	6	11	6	8	3	1	4		6	3		1	80
その他の教育研究業			2		4		2		4	3	2		9	5	2	4			3	2	2	2	1	47
ゴルフ場			1		5		3	3	3	3	3	3	2	2	5	1	2	1	2	1	1	1	1	43
その他の水産業					1		3		2	4	1	2	11	1	3	2	2		1	2	5	1	1	42
保険業					1		1	2	1	4	5		19		2	2	1			1			1	40
肉製品、乳製品製造業			1		2		1	3	4			1	8		2					2	1	1	1	27
その他の清			1		2		1	3	2	2			4	1	2	1		2	1	2	1	1	1	27

その他の建築 工事業						4	2	1	3		2	33	1	1		1	2				50	
ハイ ヤー・ タク シー業			2			1	5	3	2		1	23				2	2	1	2		1	45
燃料小 売業			1		2	2		2	1			26					1		1	1		37
自動車 整備業								2	1			31	1							1		36
木造家 屋建築 工事業					3	1	1			1	2	23					1			1		33
その他 の金属 製品製 造業							1		3		3	16			3	1	1	1			2	31
その他 の飲食 店			1		4	1	2	1	2	3	1	4	3	3	2		3			1		31
その他 の医療 保健業							1		2			15	2						1	2	2	25
その他 の廃棄 物処理 業			1			4	1			1	2	9		1	1	1	1	1	1			24
建築設 備工事 業					1	1	3		1		2	13			1				1			23
造船業			1		2			1				12	1	1			1	1		1		21
その他 の製造 業－そ の他						1	2	1				10	1				1	1	1		3	21
上下水 道工事 業			4		1		1		5			8			1					1		21

バス業				1	1		1	3			6			1	1	3			1	3		21
鉄骨・鉄筋コンクリート造家屋建築工事業				1		2		1	1	2	7			2	1				1	2		20
一般診療所		2									13			1		1	1	1		1		20
機械（精密機械を除く）器具製造業				1		2		2	1	1	1	6				1	1		1	1		18
土地整理土木工事業				2						1	5	1		3			1	3			2	18
電気通信工事業						2			1		13								1	1		18
農業保存食料品製造業				2			3	1	1		1	1	2	1						1	1	15
自動車・同付属品製造業		1		1			1			1	4		3	2		1	1					15
合板製造業						1					13											14
その他の化学工業				2		2		1	2					1	1					1	2	12
その他の土石製品製造業		2							2		4					2		1			1	12

業																						
その他の パル プ・紙・紙 加工品 製造業											2				1				1			4
プラス チック 製品製 造業								1						2	1							4
ゴム製 品製 造業											1		1						1	1		4
機械修 理業							1			1	2											4
鉄道軌 道建設 工事業								1			3											4
家具・ 建具・ じゅう 器小売 業											1		2						1			4
自動車 教習所								1			3											4
情報処 理サー ビス業									1		2		1									4
その他 の繊維 工業			1								2											3
その他 の繊維 製品製 造業					1				1			1										3
パル プ・紙 製造業															1						2	3

の鉱業 －その 他																									
地下鉄 建設工 事業																									
家具・ 建具・ じゅう 器等卸 売業																									
理容業																									
証券 業・商 品取引 業																									
映画館																									
ソフト ウェア 業																									
と畜業																									
全産業			155		178		183	204	170	182	163	126	1,450	155	184	188	130	148	135	204	160	206	140	4,461	

出典：<https://anzeninfo.mhlw.go.jp/user/anzen/tok/anst00.htm>（職場のあんぜんサイト）

https://www.jisha.or.jp/international/topics/202211_05.htmlに戻る。