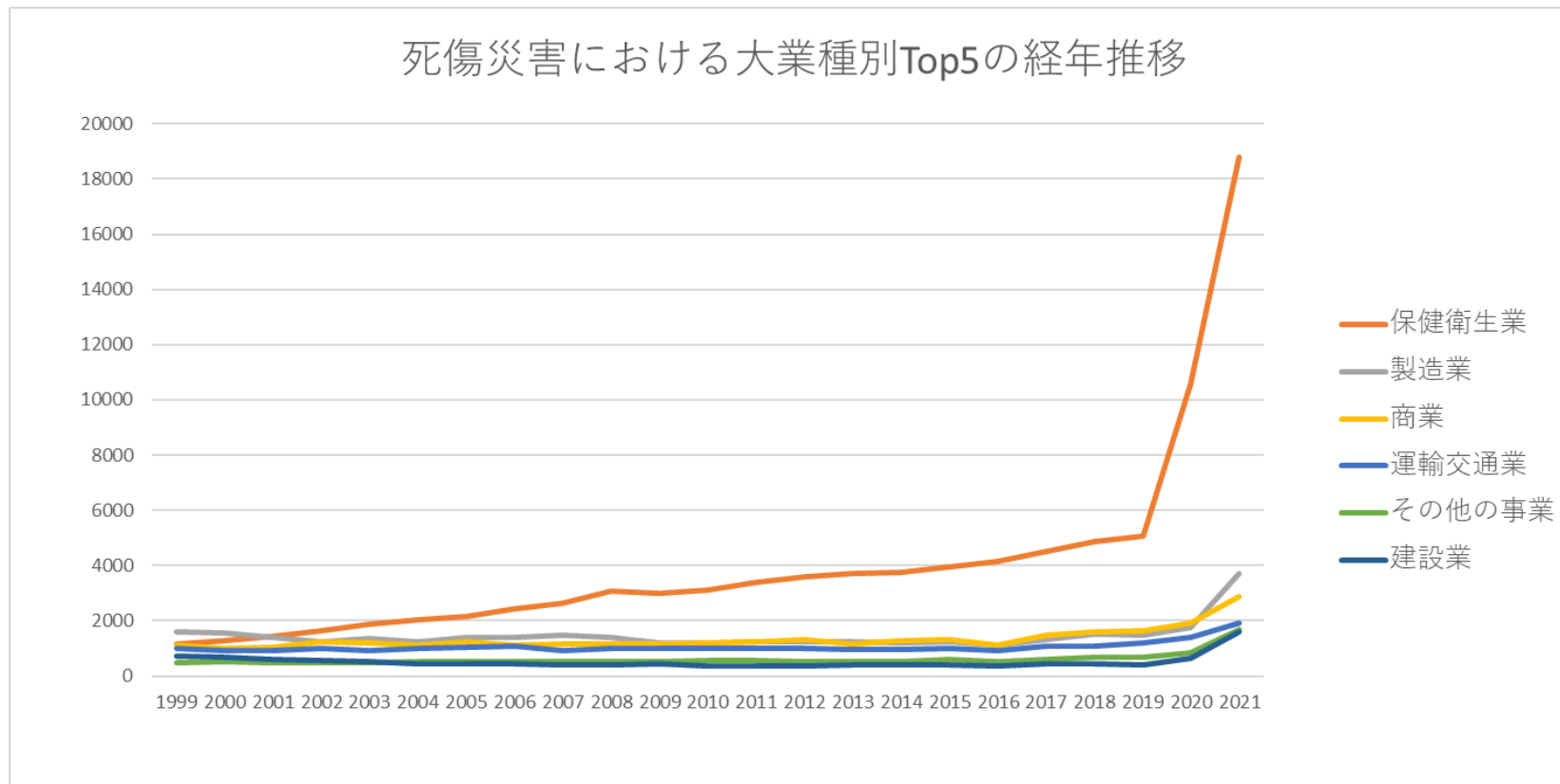


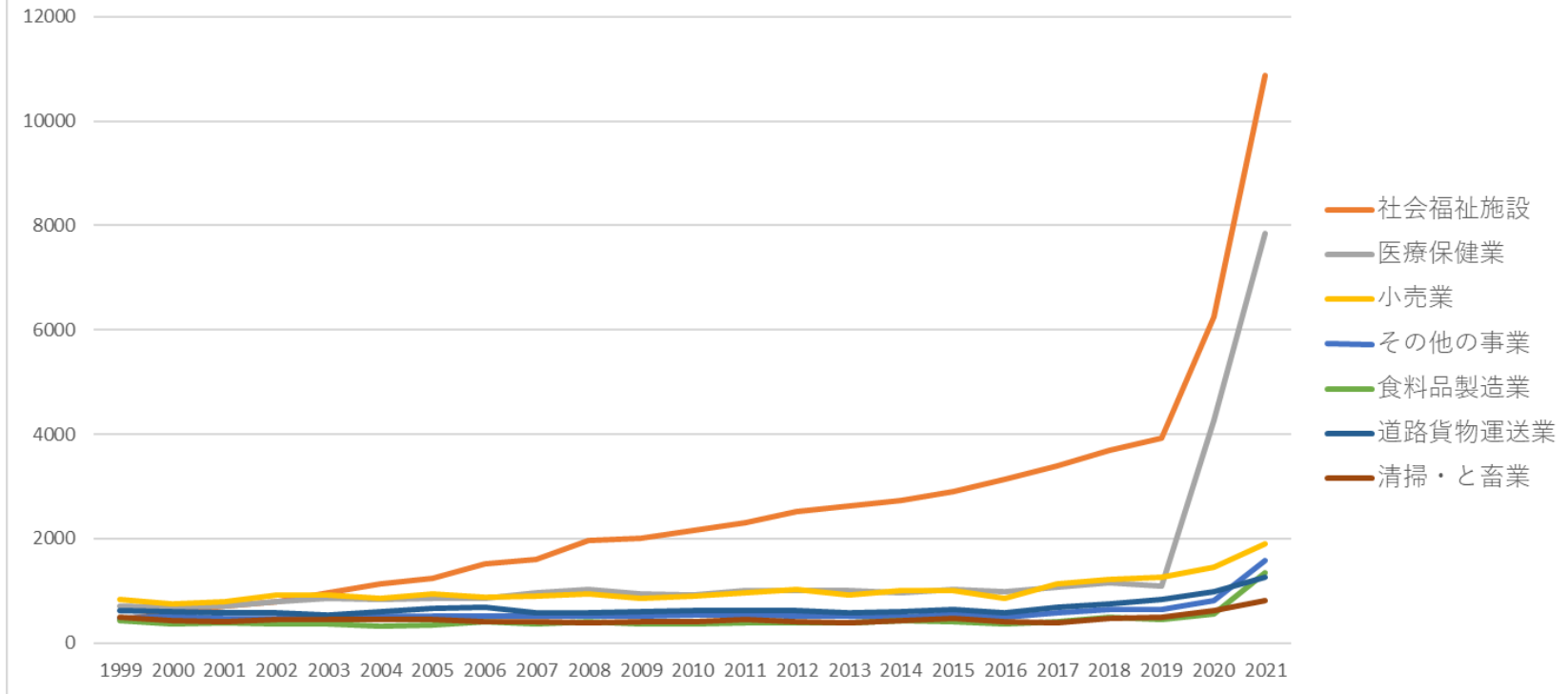
起因物（大）9その他における死傷災害の業種別（大中小）の経年推移（1999-2021年）

起因物（大）9その他における死傷災害の大業種別Top5の経年推移（1999-2021年）



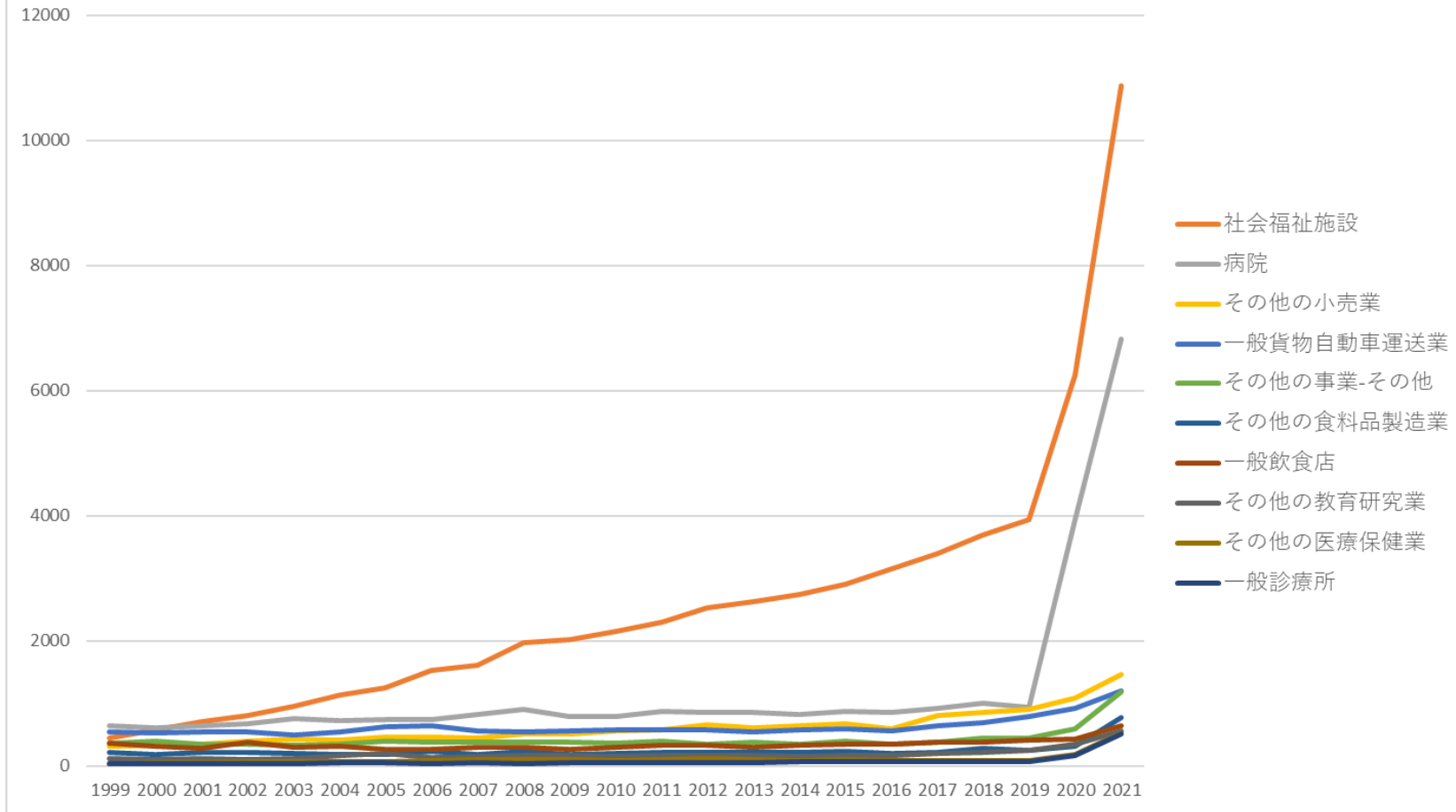
起因物（大）9その他における死傷災害の中業種別Top7の経年推移（1999-2021年）

死傷災害における中業種別Top7の経年推移



起因物（大）9その他における死傷災害の小業種別Top10の経年推移（1999-2021年）

死傷災害における小業種別Top10の経年推移



起因物（大）9その他における死傷災害の大業種別の経年推移（1999-2021年）

大業種	1999	2000	2001	2002	2003	2004	2005	2006	2007	2008	2009	2010	2011	2012	2013	2014	2015	2016	2017	2018	2019	2020	2021	計
保健衛生業	1,172	1,298	1,445	1,621	1,871	2,024	2,157	2,446	2,624	3,064	2,990	3,123	3,382	3,583	3,702	3,741	3,968	4,161	4,492	4,878	5,057	10,571	18,782	92,152

中業種	1999	2000	2001	2002	2003	2004	2005	2006	2007	2008	2009	2010	2011	2012	2013	2014	2015	2016	2017	2018	2019	2020	2021	計
社会福祉施設	447	571	702	799	960	1,139	1,242	1,524	1,611	1,967	2,011	2,151	2,300	2,519	2,625	2,735	2,897	3,143	3,390	3,690	3,931	6,247	10,874	59,475
医療保健業	708	692	715	784	859	829	856	867	964	1,031	939	919	1,016	1,011	1,013	971	1,033	987	1,069	1,150	1,087	4,270	7,853	31,623
小売業	826	752	801	918	914	850	946	880	898	942	859	911	971	1,026	916	1,011	1,003	865	1,142	1,230	1,254	1,454	1,907	23,276
その他の事業	480	518	477	475	481	518	517	511	511	506	519	537	537	510	510	492	569	499	570	648	642	809	1,582	13,418
食料品製造業	421	372	396	377	369	334	347	412	374	407	361	373	395	393	395	432	408	358	419	498	451	550	1,339	10,181
道路貨物運送業	613	593	572	584	546	602	666	690	588	578	592	620	620	613	589	603	638	582	691	744	831	976	1,264	15,395
清掃・と畜業	501	424	402	444	463	453	457	406	400	398	409	411	448	409	392	440	465	401	380	476	485	617	825	10,506

建築 工事 業	361	357	322	317	299	252	243	268	252	229	241	205	208	201	190	208	213	169	229	221	210	353	724	6,272
飲食 店	401	360	326	415	351	343	309	300	332	334	307	328	357	356	333	362	388	378	408	408	460	494	701	8,751
教 育・ 研 究 業	116	110	130	111	132	179	196	139	152	171	175	165	168	172	170	150	170	167	219	216	256	357	615	4,436
その 他 の 建 設 業	129	107	109	77	78	76	76	68	74	75	74	69	65	76	91	87	85	72	101	101	95	132	515	2,432
その 他 の 接 客 娛 楽 業	440	437	428	400	382	360	351	376	318	332	380	370	338	350	331	302	316	275	317	386	414	264	426	8,293
道 路 旅 客 運 送 業	280	277	264	307	292	282	277	303	286	353	329	312	307	285	289	259	287	272	315	250	302	318	426	6,872
卸 売 業	204	140	167	184	185	174	175	126	157	133	164	171	153	162	144	162	147	146	182	193	186	234	414	4,103

輸送 用機 械等 製造 業	118	140	96	72	97	102	123	128	165	115	102	125	98	122	96	113	118	97	113	145	159	162	408	3,014
金属 製品 製造 業	222	221	188	179	189	145	177	181	162	165	144	126	133	131	147	142	134	135	138	159	143	123	394	3,878
その 他の 商業	81	77	58	94	84	84	73	82	79	77	99	87	93	104	92	97	135	103	123	138	144	189	364	2,557
土木 工事 業	218	201	167	148	142	133	126	121	85	101	118	101	105	85	115	90	90	106	125	122	109	146	352	3,106
化学 工業	112	125	93	84	108	110	128	112	133	112	92	89	98	101	103	86	89	85	109	130	127	174	338	2,738
電気 機械 器具 製造 業	85	84	68	73	72	70	89	99	123	83	59	86	89	79	74	61	81	81	78	96	93	123	292	2,138
通信 業	11	11	5	9	18	23	151	118	112	118	115	126	149	133	112	121	97	106	117	134	131	186	285	2,388

機械器具製造業	92	112	88	73	100	98	102	97	120	122	73	105	113	80	84	86	96	89	95	98	118	123	225	2,389
鉄道・軌道・水運・航空業	87	59	82	91	99	104	97	68	64	86	79	74	69	89	78	82	74	71	71	69	65	91	216	1,965
陸上貨物取扱業	40	50	50	41	52	60	57	50	67	51	47	51	61	62	55	64	73	80	92	85	130	138	208	1,664
旅館業	163	149	159	154	134	141	122	171	140	208	147	128	108	116	123	122	132	124	149	148	183	126	200	3,347
その他の製造業	155	130	131	126	132	121	120	121	135	132	130	116	118	103	130	93	125	103	137	139	127	156	190	2,970
理美容業	14	20	23	29	17	20	30	24	25	25	29	25	24	25	15	29	33	24	25	23	37	31	172	719

金融業	100	77	86	80	82	75	72	77	67	87	71	70	83	97	101	69	63	69	84	72	85	107	164	1,938
農業	43	54	55	39	43	37	28	38	21	33	44	41	49	40	44	54	44	62	54	44	63	66	119	1,115
広告・ あつせん業	11	16	22	16	9	16	9	18	9	25	14	23	26	30	21	22	15	33	26	25	25	41	109	561
畜産業	86	78	74	73	88	99	84	251	147	100	80	90	77	69	59	72	81	62	51	85	84	83	100	2,073
電気・ ガス・ 水道業	15	17	24	13	10	14	16	12	13	10	8	16	12	11	7	8	6	11	15	9	10	30	87	374
土石 製品 製造 業	100	88	74	67	76	59	64	48	65	62	62	40	38	43	37	39	41	42	48	44	48	56	86	1,327
派遣業	16	10	18	20	18	17	9	19	12	22	15	12	20	13	17	16	17	11	20	28	42	40	82	494
鉄鋼業	33	25	31	28	38	26	34	29	25	25	16	20	25	25	20	24	14	24	26	27	35	26	78	654

パル プ・ 紙・ 紙加 工品 製造 業	38	37	28	27	25	25	34	33	30	34	29	13	26	27	29	24	32	18	18	37	21	29	75	689
木 材・ 木製 品製 造業	73	68	49	35	52	46	45	39	40	34	35	38	37	28	34	33	33	25	27	35	31	28	71	936
その 他の 保健 衛生 業	17	35	28	38	52	56	59	55	49	66	40	53	66	53	64	35	38	31	33	38	39	54	55	1,054
港湾 運送 業	34	17	15	13	20	19	11	15	8	8	6	12	20	18	10	19	6	8	11	17	22	20	38	367
印 刷・ 製本 業	32	44	33	33	35	32	35	37	27	33	24	23	28	27	25	25	19	7	33	32	30	36	32	682

映 画・ 演劇 業	9	7	7	15	8	9	23	14	10	11	8	17	16	16	11	13	17	9	13	14	15	15	31	308
水産 業	48	63	52	52	46	37	31	51	49	33	34	35	44	30	44	45	44	29	35	34	26	34	30	926
繊維 製品 製造 業	32	28	16	11	15	12	19	8	17	16	15	11	4	19	17	14	9	9	10	14	8	93	30	427
林業	58	62	66	50	45	47	34	26	42	34	51	32	48	24	37	32	27	28	30	30	26	35	28	892
繊維 工業	29	23	31	24	13	21	12	20	24	16	13	11	16	11	21	12	13	15	22	15	30	19	28	439
非鉄 金属 製造 業	11	20	23	11	9	15	22	23	17	16	11	13	10	13	12	10	8	13	12	17	23	24	24	357
官公 署	24	17	19	23	25	20	21	16	16	11	14	14	12	12	14	12	11	10	13	9	10	17	15	355
家 具・ 装備 品製 造業	28	21	21	16	19	12	13	15	13	10	8	12	15	9	11	14	14	12	20	16	10	18	13	340

土石採取業	14	12	8	9	12	4	6	5	8	4	7	7	6	6	3	6	7	4	4	5	5	7	8	157
その他の運輸交通業	11	2	8	3	3	4	3	3	1	2	6	4	7	7	2	6	4	4	2	5	8	5	8	108
その他の鉱業	1	1	3	1										2	1			1		2	1	1	3	17
石炭鉱業		1	2											1										4
全産業	8,188	7,912	7,812	8,062	8,298	8,304	8,737	9,094	9,037	9,543	9,205	9,388	9,826	9,944	9,853	10,004	10,459	10,055	11,411	12,351	12,867	19,727	34,423	254,500

起因物（大）9その他における死傷災害の小業種別の経年推移（1999-2021年）

小業種	1999	2000	2001	2002	2003	2004	2005	2006	2007	2008	2009	2010	2011	2012	2013	2014	2015	2016	2017	2018	2019	2020	2021	計
社会福祉施設	447	571	702	799	960	1,139	1,242	1,524	1,611	1,967	2,011	2,151	2,300	2,519	2,625	2,735	2,897	3,143	3,390	3,690	3,931	6,247	10,874	59,475
病院	641	614	644	672	750	715	747	740	823	901	784	782	866	846	856	825	871	847	926	998	930	3,929	6,816	27,523
その他の小売	319	336	347	397	419	414	464	456	443	505	513	552	582	662	604	641	673	589	805	853	899	1,091	1,454	14,018

アンテナ ンス業	247	178	201	213	218	233	209	179	195	186	220	206	217	220	220	224	268	217	222	286	289	357	445	5,450
その他 の卸売 業	148	108	129	141	150	148	143	108	130	118	150	156	144	150	131	148	134	138	170	181	176	216	385	3,602
その他 の金属 製品製 造業	188	179	148	150	155	113	144	148	136	134	128	100	120	102	119	117	109	116	113	125	114	105	328	3,191
自動 車・同 付属品 製造業	82	93	64	50	67	75	92	101	135	86	73	101	73	94	81	87	88	72	93	109	128	89	320	2,253
警備業	112	120	126	123	143	160	117	133	133	125	134	165	134	146	127	133	157	136	168	189	186	195	307	3,469
鉄骨・ 鉄筋コ ンク リート 造家屋 建築工 事業	77	69	63	85	66	57	63	51	70	70	43	47	43	53	43	53	59	40	72	65	56	84	306	1,635
各種商 品小売 業	353	265	310	343	348	297	339	283	320	299	226	230	246	217	204	232	199	168	197	223	219	204	297	6,019

通信業	11	11	5	9	18	23	151	118	112	118	115	126	149	133	112	121	97	106	117	134	131	186	285	2,388
ハイ ヤー・ タク シー業	192	225	195	224	202	187	184	203	188	241	226	212	200	188	184	167	185	181	197	146	188	209	261	4,585
その他 の建設 業－そ の他	69	73	58	38	40	49	45	40	38	43	43	39	31	46	49	41	48	44	55	61	54	80	253	1,337
その他 の商業 －その 他	67	59	45	75	64	61	56	63	64	56	84	70	66	72	63	65	89	70	76	94	92	112	252	1,815
肉製 品、乳 製品製 造業	60	46	42	31	45	41	45	48	45	45	48	46	41	45	41	69	54	48	64	55	67	84	215	1,325
陸上貨 物取扱 業	40	50	50	41	52	60	57	50	67	51	47	51	61	62	55	64	73	80	92	85	130	138	208	1,664
その他 の接客 娯楽業 －その	139	150	136	163	170	152	162	176	155	165	192	152	148	164	144	123	134	125	137	180	165	129	207	3,568

通信機器用品製造業	26	22	24	30	29	20	27	28	27	28	20	31	31	30	16	22	27	33	30	38	29	47	141	756
ゴルフ場	294	270	266	223	194	193	157	185	148	145	127	148	139	133	141	118	102	79	98	118	109	93	139	3,619
建築設備工事業	46	36	33	45	35	41	23	34	21	23	26	29	27	19	15	19	21	16	20	24	19	34	138	744
その他の土木工事業	108	82	95	74	72	65	67	68	40	53	59	52	51	50	57	53	43	61	55	63	54	70	134	1,526
電気通信工事業	36	20	24	26	25	19	19	20	28	18	21	17	18	16	20	30	26	17	29	19	24	26	132	630
機械器具設置工事業	24	14	27	13	13	8	12	8	8	14	10	13	16	14	22	16	11	11	17	21	17	26	130	465
その他の廃棄物処理業	109	78	67	99	114	93	126	115	119	107	82	72	107	85	77	84	65	74	62	67	75	115	125	2,117
農業	43	54	55	39	43	37	28	38	21	33	44	41	49	40	44	54	44	62	54	44	63	66	119	1,115
倉庫業	14	18	13	19	20	23	17	19	15	21	15	17	27	32	29	32	46	33	47	44	52	77	112	742

派遣業	16	10	18	20	18	17	9	19	12	22	15	12	20	13	17	16	17	11	20	28	42	40	82	494
木造家 屋建築 工事業	136	124	112	101	90	81	83	80	74	71	74	58	57	57	46	54	61	43	57	45	46	70	81	1,701
保険業	76	55	66	51	58	44	47	52	45	63	53	46	59	71	64	52	46	45	60	50	66	63	80	1,312
公園・ 遊園地	7	17	26	14	18	15	32	15	15	22	61	70	51	53	46	61	80	71	82	88	140	42	80	1,106
その他 の清 掃・と 畜業	89	103	89	86	79	78	56	63	45	49	47	62	75	59	50	68	58	49	40	57	51	72	79	1,504
電気業	6	3	12	5	2	4	6	7	10	5	3	4	3	3	3	3	2	7	7	4	3	25	79	206
医薬品 製造業	9	7	10	8	7	8	14	15	13	14	15	7	17	19	14	10	13	12	14	18	15	35	72	366
道路建 設工事 業	40	48	29	28	18	36	21	17	15	16	17	24	27	13	22	14	15	16	22	21	12	23	67	561
その他 の飲食 店	40	44	41	36	55	31	40	39	40	33	38	33	30	34	33	37	38	25	25	37	42	61	64	896
その他 の広 告・ あっせ	10	10	21	13	7	11	9	16	7	19	10	13	20	18	13	15	6	26	16	18	17	34	62	391

ん業																								
銀行・ 信託業	20	19	13	24	18	22	19	17	19	19	16	19	21	21	34	9	14	17	18	15	15	36	60	485
その他 の輸送 用機械 等製造 業	13	28	13	10	11	13	13	13	13	15	10	10	7	15	10	12	19	10	12	14	15	24	55	355
金属プ レス製 品製造 業	11	20	21	14	17	15	15	17	20	13	11	9	9	16	15	17	12	14	16	20	20	8	54	384
自動車 小売業	9	16	14	17	20	21	23	16	17	9	23	14	17	22	20	23	26	18	29	29	38	40	50	511
燃料小 売業	49	47	40	54	38	33	40	33	44	42	26	21	50	48	35	42	29	28	39	39	26	39	48	890
クリー ニング 業	28	31	27	26	26	23	34	33	30	31	22	26	36	22	34	20	44	23	32	39	38	52	47	724
旅行業	1	6	1	3	2	5		2	2	6	4	10	6	12	8	7	9	7	10	7	8	7	47	170
その他 の保健 衛生業	13	32	23	31	42	48	54	41	41	60	34	44	57	49	59	27	25	27	22	32	28	45	45	879

－その他																								
製鉄・ 製鋼・ 圧延業	7	12	5	5	13	9	8	8	7	6	4	5	5	7	6	9	3	5	9	9	9	11	45	207
セメン ト・同 製品製 造業	49	36	29	35	33	25	27	17	22	21	26	18	15	15	16	16	17	16	20	20	13	27	44	557
新聞販 売業	83	76	83	91	75	82	66	82	67	78	64	86	66	70	46	66	65	53	61	66	61	64	43	1,594
自動車 整備業	58	45	42	34	40	37	32	38	39	38	42	39	33	41	39	30	29	30	43	31	30	45	42	877
紙加工 品製造 業	23	25	13	16	16	16	22	15	17	19	18	8	19	17	20	17	16	10	13	21	18	16	41	416
無機・ 有機化 学工業 製品製 造業	21	14	10	15	14	16	23	13	19	12	18	14	10	7	15	12	13	12	13	18	9	20	40	358
その他 の道路 貨物運	26	31	18	16	19	30	23	18	12	19	15	16	14	16	18	11	21	11	16	18	16	24	38	446

造業	9	4	4	3	4	3	4	7	5	10	4	3	4	5	6	6	1	3	2	4	5	2	28	126
トンネル建設 工事業	1	2		2	3	1		1	3	1	2	1	1	1	1		2	4	11	1	6	16	27	87
各種商品卸売業	50	28	35	36	33	24	28	15	26	10	10	9	9	9	13	12	12	5	9	10	7	15	26	431
橋梁建設工事業	1	3		2	4	1	5	2	1	2	3	3	3		2	4	1	4	3	1	6	4	26	81
パルプ・紙 製造業	7	9	8	8	3	5	5	11	4	9	5	4	3	3	6	4	10	6	2	7	1	9	25	154
漁業	37	49	37	34	34	29	22	33	41	29	25	27	33	22	33	28	31	20	29	26	15	24	24	682
航空業	34	17	33	34	44	52	38	15	9	18	17	17	9	17	27	27	11	21	23	21	14	16	24	538
その他の映画・演劇業	6	5	6	7	5	6	4	5	4	8	5	12	11	11	7	10	15	7	9	9	13	8	24	197
自動車 教習所	5	6	4	8	8	8	2	1	3	5	2	5	3	6	4	6	4	3	10	4	8	11	23	139
その他の金融	4	2	7	4	5	5	4	7	2	4	2	4	1	5	2	6	3	6	3	6	4	7	23	116

塗料製造業	1	4	1	3	4	5	6	4	3	3	2	1	2	2	4		2	1	4	2	1	5	11	71
浴場業	4	3	5	7	10	8	5	14	8	6	6	9	9	4	5	8	13	4	11	6	11	9	10	175
と畜業	4	13	4	4	11	7	4	4	2	7	5	9	9	4	5	4	4	5	3	4	3	3	10	128
非鉄金属精練・圧延業	3	6	3	5	5	4	6	7	5	4	4	4	7	3	4	3	2	2	4	3	10	5	10	109
その他の道路旅客運送業	9	4	4	6	6	4	3	3	2	4	5	2	2	4	3	3		3	3	3	2	6	10	91
その他のパルプ・紙・紙加工品製造業	8	3	7	3	6	4	7	7	9	6	6	1	4	7	3	3	6	2	3	9	2	4	9	119
木製家具製造業	14	7	14	10	6	6	9	8	9	5	3	5	8	5	8	7	7	8	7	5	6	7	8	172
その他の非鉄金属製	2	8	9	4	2	4	10	9	8	9	5	7	1	6	8	5	5	5	8	10	9	11	8	153

家具製造業	6	2			3	1	2	2	2				1	1	2	1		1	3	1	1	5	2	36
火葬業	1	2	2	2					1	1				1	1					2	1		2	16
時計・同部品製造業			1		1	1	1	2						1	1	1				1	2	1	2	15
建具製造業	2	3	3	1	6	3	2	2		4	4	4	3		1	2	4	2	6	4			1	57
洋食器・刃物製造業	1	8	8	2	2	3	1	1	1	6	1	1		1	3	1	3		2	5	1	1	1	53
証券業・商品取引業		1		1	1	4	2	1	1	1		1	2		1	2		1	3	1		1	1	25
映画館	1			1			1	3		1					1			1		1	1	1	1	13
その他の電気・ガス・水道業	1			1		1						1	1				1			1			1	8
ねじ等製造業	3	3	3	3	6	1	5	2	1	6	1	8	1	3	2		4		2	2	1	3		60

その他の土石採取業	2	1		2		1		2	1	1	1	3	2		1		1	3	1	1		23		
たばこ製造業	1		1	5	2		2	1		1	1		1		1	1			1	1	2	21		
製糸業				2			1		1		1	1	1							2	1	10		
地下鉄建設工事業	2	1		1											1							5		
一般石炭鉱業		1	2												1							4		
金属鉱業				1											1							2		
その他の石炭鉱業																								
石油等鉱業																								
全産業	8,188	7,912	7,812	8,062	8,298	8,304	8,737	9,094	9,037	9,543	9,205	9,388	9,826	9,944	9,853	10,004	10,459	10,055	11,411	12,351	12,867	19,727	34,423	254,500

出典：<https://anzeninfo.mhlw.go.jp/user/anzen/tok/anst00.htm>（職場のあんぜんサイト）

https://www.jisha.or.jp/international/topics/202211_05.htmlに戻る。