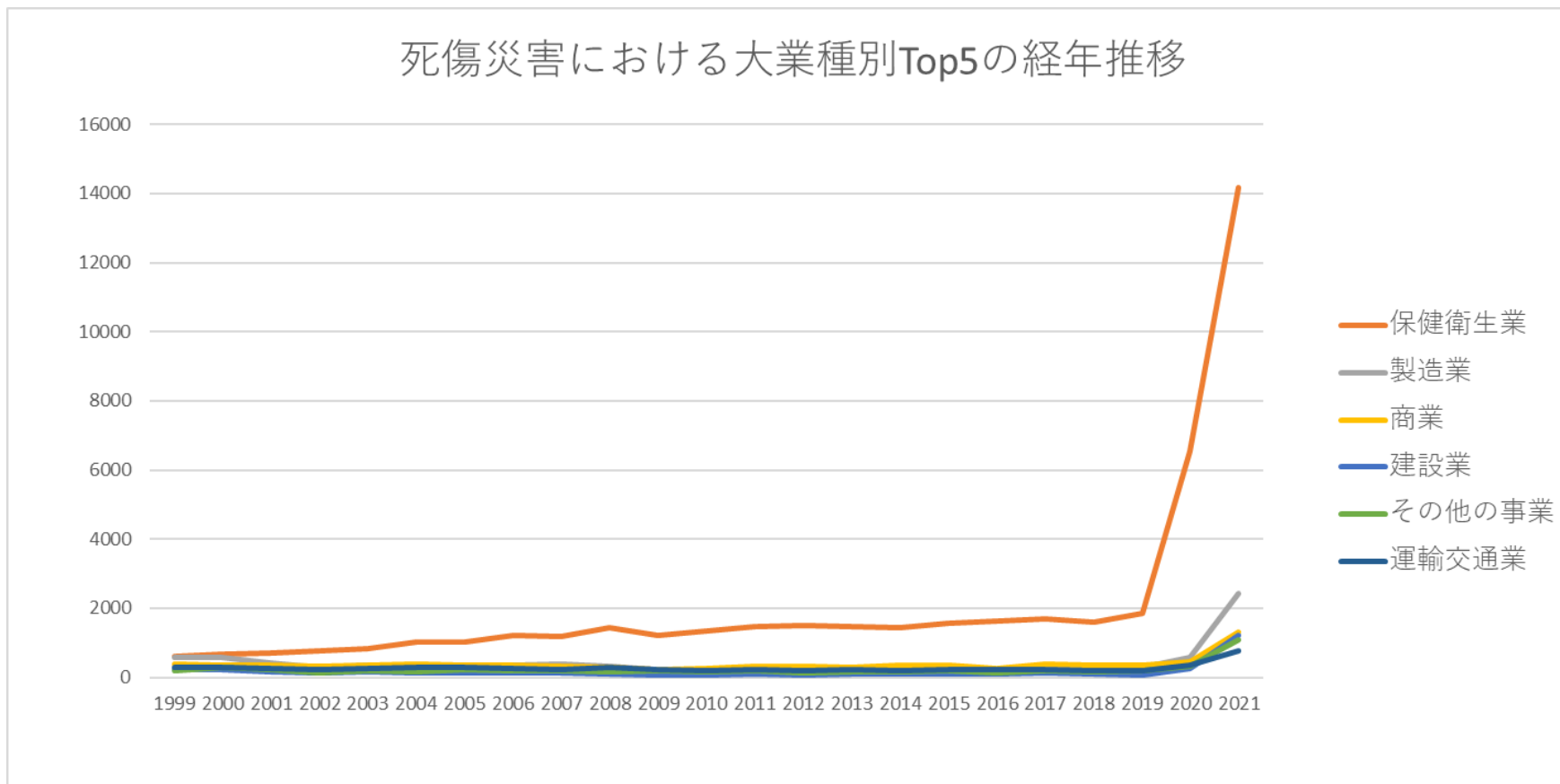


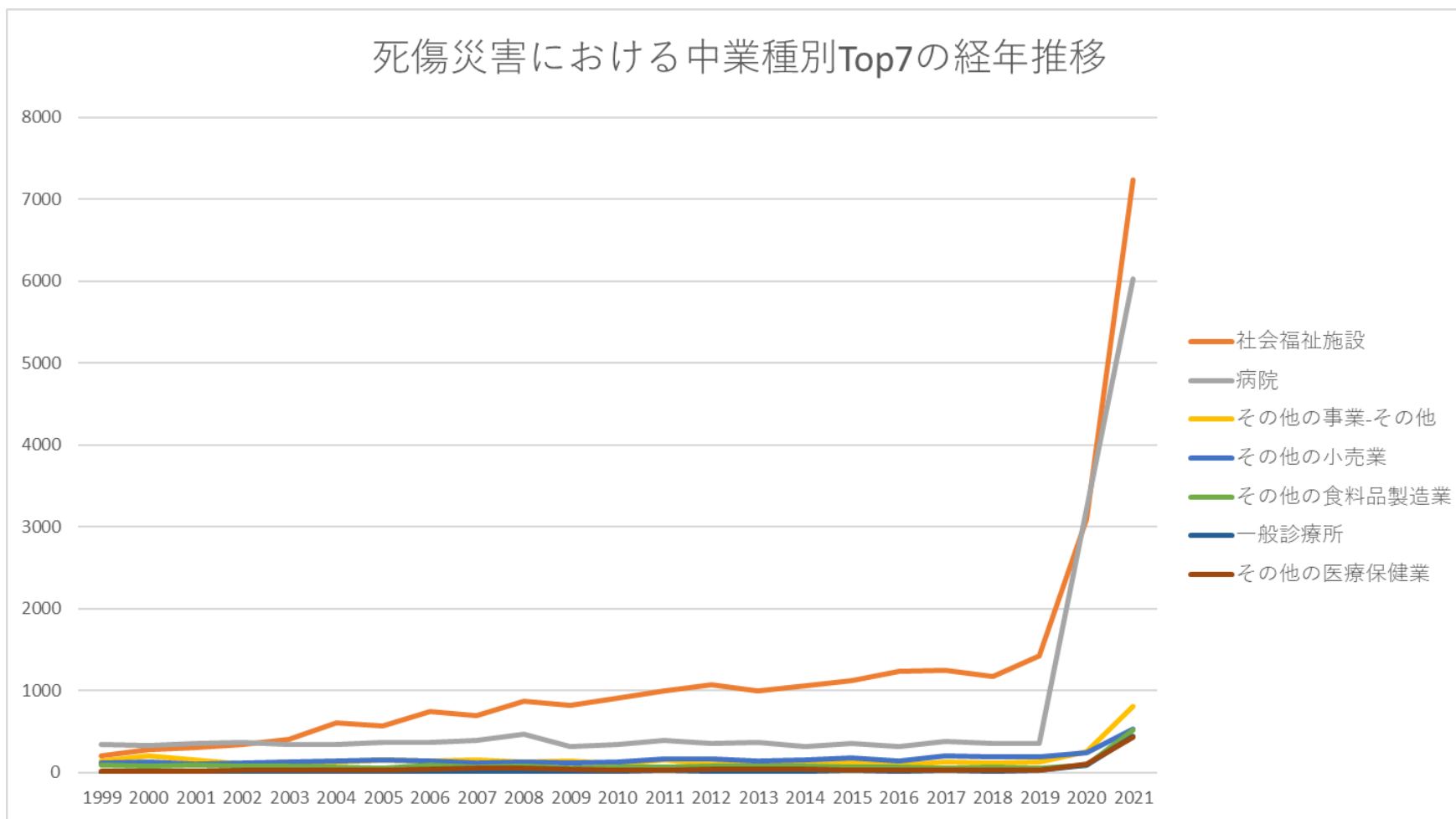
起因物（中） 91その他の起因物における死傷災害の業種別（大中小）の経年推移（1999-2021年）

起因物（中） 91その他の起因物における死傷災害の大業種別Top5の経年推移（1999-2021年）



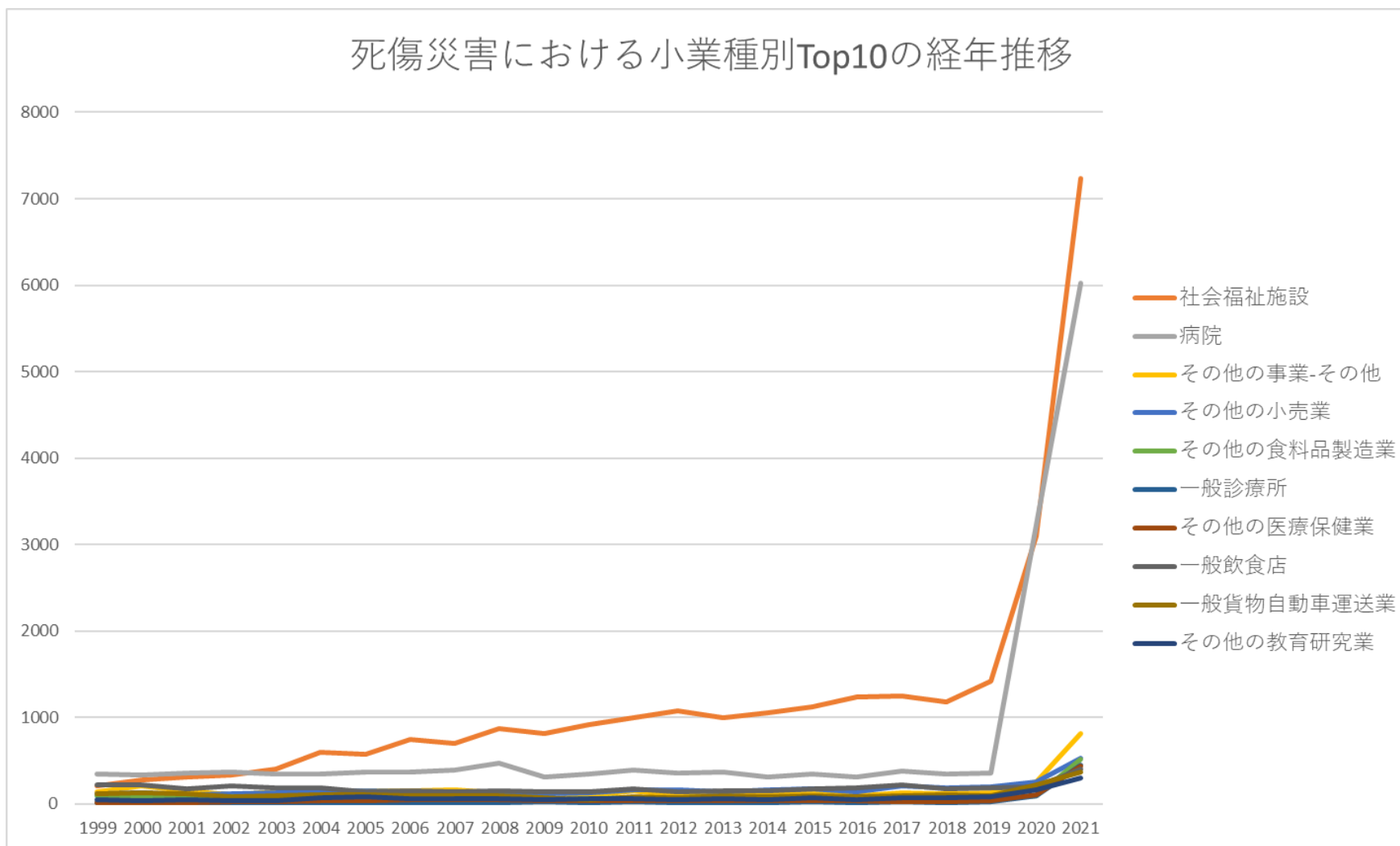
起因物（中） 91その他の起因物における死傷災害の中業種別Top7の経年推移（1999-2021年）

死傷災害における中業種別Top7の経年推移



起因物（中）91その他の起因物における死傷災害の小業種別Top10の経年推移（1999-2021年）

死傷災害における小業種別Top10の経年推移



起因物 (中) 91その他の起因物における死傷災害の大業種別の経年推移 (1999-2021年)

大業種	1999	2000	2001	2002	2003	2004	2005	2006	2007	2008	2009	2010	2011	2012	2013	2014	2015	2016	2017	2018	2019	2020	2021	計
保健衛生	596	667	708	767	819	1,024	1,014	1,199	1,191	1,446	1,211	1,336	1,485	1,515	1,475	1,443	1,557	1,619	1,694	1,589	1,857	6,556	14,171	46,939

全産業	3,292	3,394	3,019	2,693	2,891	3,165	3,115	3,431	3,206	3,367	2,797	2,859	3,365	3,088	3,168	3,141	3,386	3,190	3,603	3,374	3,672	9,486	22,953	99,655
-----	-------	-------	-------	-------	-------	-------	-------	-------	-------	-------	-------	-------	-------	-------	-------	-------	-------	-------	-------	-------	-------	-------	--------	--------

起因物（中）91その他の起因物における死傷災害の中業種別の経年推移（1999-2021年）

中業種	1999	2000	2001	2002	2003	2004	2005	2006	2007	2008	2009	2010	2011	2012	2013	2014	2015	2016	2017	2018	2019	2020	2021	計
社会福祉施設	212	278	309	340	406	603	572	743	703	877	817	914	1,000	1,076	1,003	1,057	1,124	1,235	1,254	1,175	1,421	3,104	7,234	27,457
医療保健業	374	367	392	412	391	395	415	432	465	546	376	405	460	419	436	373	420	365	431	402	422	3,425	6,908	19,031
その他の事業	189	271	213	140	182	171	207	192	198	165	180	155	199	133	151	140	176	145	178	161	169	306	1,043	5,064
食料品製造業	186	148	157	135	135	125	123	155	132	142	96	97	128	114	132	150	125	106	114	115	104	179	929	3,827
小売業	291	283	269	253	278	286	274	286	268	230	187	217	267	250	220	280	257	203	311	276	288	332	691	6,497
建築工事	115	119	78	73	84	55	63	72	69	43	39	32	44	38	41	42	50	38	58	50	35	154	536	1,928

業																								
飲食店	252	252	201	234	212	200	158	177	163	176	155	149	197	149	160	173	195	193	227	188	210	234	454	4,709
その他の建設業	50	50	35	17	21	22	20	19	24	20	16	19	14	14	33	28	17	20	22	31	14	58	425	989
道路貨物運送業	135	147	125	92	105	121	113	110	98	103	79	58	83	82	100	86	111	84	106	116	98	224	398	2,774
教育・研究業	52	44	54	42	43	82	89	66	68	63	47	60	57	50	63	53	76	50	69	76	84	171	351	1,810
清掃・と畜業	199	206	167	138	155	151	128	124	101	110	98	111	132	103	84	119	133	97	111	101	110	197	342	3,217
輸送用機械等製造	35	63	26	14	13	31	33	26	26	23	14	9	20	24	25	27	17	17	21	23	21	62	290	860

業																								
金属 製品 製造 業	79	78	57	32	39	25	30	25	33	32	21	19	22	23	22	19	23	19	23	34	31	21	264	971
土木 工事 業	69	56	49	37	43	40	35	34	22	20	24	18	34	16	21	18	19	25	36	26	15	54	257	968
卸売 業	69	37	40	39	38	60	51	30	36	26	21	25	27	35	42	37	39	24	34	30	34	53	251	1,078
その 他の 商業	26	30	31	21	29	22	23	20	21	21	26	21	19	23	21	20	30	19	30	31	25	47	219	775
道路 旅客 運送 業	102	118	108	118	110	125	125	119	120	141	115	106	117	100	108	89	101	111	106	61	87	122	213	2,622
化学 工業	39	44	22	14	33	30	22	21	34	20	15	18	21	18	26	11	16	17	18	29	26	44	213	751
電気 機械 器具	26	32	17	15	16	16	16	17	54	13	8	13	20	8	15	5	10	14	12	12	11	39	189	578

製造業																								
その他の接客娯楽業	233	222	215	166	183	168	151	159	121	120	124	108	119	108	109	84	90	106	128	125	127	65	161	3,192
鉄道・軌道・水運・航空業	39	27	33	23	27	44	36	33	22	33	42	33	33	22	22	31	22	25	20	26	16	20	159	788
通信業	2	6	1	1	3	3	72	41	30	29	25	23	41	29	30	16	22	18	17	23	28	62	142	664
機械器具製造業	26	34	25	16	16	18	21	17	17	31	10	18	29	15	18	13	15	12	13	10	23	37	139	573
理美容業	5	4	4	9	5	2	8	10	6	6	6	8	10	11	5	12	17	7	6	3	16	12	135	307

旅館業	82	71	74	64	45	63	57	66	45	108	56	39	34	33	36	39	43	40	42	37	42	35	113	1,264
広告・あつせん業	5	7	7	6	2	6		6	3	10	3	6	9	3	7	6	5	14	10	6	7	31	99	258
金融業	31	30	31	30	25	24	17	23	17	24	23	19	21	19	30	15	15	19	21	21	20	47	90	612
陸上貨物取扱業	11	20	17	5	4	8	9	4	11	9	5	7	14	10	11	7	14	12	16	5	17	19	79	314
電気・ガス・水道業	6	10	4	3	2	4	7	3	7	2	2	3	2	2	2	2		2	6	2	2	27	74	174
その他の製造	53	42	39	27	27	43	26	32	28	32	24	19	22	15	26	22	43	22	34	24	21	38	62	721

業																								
鉄鋼業	19	9	6	5	10	14	7	7	5	3	4	2	8	6	3	6	3	6	5	7	4	6	61	206
派遣業	5	5	12	2	8	5	5	6	5	8	2	3	9		3	6	12		4	3	10	22	49	184
畜産業	63	57	41	46	60	72	61	221	132	74	47	52	46	48	42	50	55	40	36	54	43	37	45	1,422
農業	16	26	18	14	12	17	8	10	5	10	10	11	11	14	11	20	11	24	18	13	20	13	45	357
木材・木製品製造業	14	17	12	5	18	4	9	9	7	6	5	5	9	3	8	7	4	3	2	4	4	4	44	203
パルプ・紙・紙加工品製造業	8	7	7	4	4	6	6	8	4	7	5	2	4	5	3	3			3	5	4	5	44	144
土石製品	32	31	20	10	14	16	14	5	14	10	7	6	6	5	4	4	10	3	9	6	10	10	42	288

製造業																									
その他の保健衛生業	10	22	7	15	22	26	27	24	23	23	18	17	25	20	36	13	13	19	9	12	14	27	29	451	
繊維製品製造業	9	12	7	5	1	5	11	2	3	1	3	1		5	5	3	2	3	1	5	2	84	25	195	
港湾運送業	24	11	4	4	5	5	2	7	1	4	2	1	2	3	2	4	2	1	2	6	4	4	23	123	
印刷・製本業	4	13	6	4	6	5	7	10	3	4	4		7	3	6	5	4	2	6	7	4	9	21	140	
繊維工業	12	10	12	6	1	4	1	5	5	4	2		1	2	4	1	3	3	3		3	6	16	104	
映画・演劇		1	3	4		3	17	4	4	5	2	3	3	3	2	4	5	1	1	4	4	6	16	95	

業																									
水産業	27	30	17	24	17	8	13	26	20	14	8	6	11	7	14	19	17	5	7	7	11	6	11	325	
非鉄金属製造業	4	3	6	2	2	3	5	6	3	3		4	2	2	1	3	2	3	4	4	3	2	11	78	
林業	20	25	23	14	21	14	6	4	17	10	17	9	16	8	17	14	10	7	9	10	4	11	4	290	
官公署	9	9	8	8	11	11	10	5	10	6	5	5	4	7	2	1	4	6	6	4	3	8	4	146	
家具・装備品製造業	12	8	4	2	6	1	1	6				1	2	4	2	5	3	1	3	2	4	1	5	1	74
土石採取業	5	2	1	2		1	3	1	3					2	1	1		2		1			2	1	28
その他の運輸交通	5		3		1	2	1	3				1	1		2		1	1	2	1			1	25	

の食料 品製造 業	97	80	88	79	78	68	61	92	64	87	53	62	73	75	81	79	71	64	57	70	61	93	523	2,156
一般診 療所	10	15	12	18	14	19	14	16	16	18	23	21	30	20	20	19	32	14	27	20	30	99	448	955
その他 の医療 保健業	19	20	21	29	31	34	36	45	53	52	39	36	36	40	42	38	36	33	25	30	35	103	436	1,269
一般飲 食店	221	223	172	213	190	186	140	157	143	158	136	136	179	138	148	151	176	182	216	172	192	197	409	4,235
一般貨 物自動 車運送 業	120	128	114	87	96	106	108	98	94	99	75	52	80	78	94	83	99	82	92	108	92	220	369	2,574
その他 の教育 研究業	50	42	49	38	40	78	88	65	60	62	47	56	57	49	62	51	75	48	67	76	79	160	305	1,704
鉄骨・ 鉄筋コ ンク リート 造家屋 建築工	24	25	20	19	19	13	17	18	20	17	7	12	9	13	10	5	15	10	23	15	13	45	255	624

事業																									
自動車・同 付属品 製造業	24	49	16	9	9	21	20	21	23	14	8	8	16	16	23	20	15	14	17	16	17	22	236	634	
その他 の卸売 業	51	28	25	32	35	50	44	27	30	25	18	22	25	30	38	30	36	23	33	30	34	48	231	945	
その他 の金属 製品製 造業	67	62	50	30	34	18	22	21	29	28	19	14	20	19	18	15	14	17	18	29	23	20	220	807	
その他 の建設 業－そ の他	31	37	18	12	14	14	12	14	20	11	9	9	8	10	17	12	12	17	14	20	10	27	198	546	
その他 の商業 －その 他	24	26	24	18	21	14	20	18	18	14	23	19	15	17	16	14	25	15	22	25	19	37	178	622	
ビルメ ンテナ	97	93	89	61	71	96	70	66	49	47	55	63	58	56	43	57	79	63	62	60	70	110	170	1,685	

ンス業																								
肉製 品、乳 製品製 造業	25	19	24	11	17	19	19	18	20	16	16	14	12	10	10	29	17	16	21	18	18	44	159	572
パン、 菓子製 造業	18	10	12	11	15	10	11	13	19	16	11	6	15	14	18	13	13	9	16	8	14	10	155	437
警備業	45	58	55	28	41	42	45	44	36	35	34	52	46	31	32	28	49	42	46	36	38	41	150	1,054
通信業	2	6	1	1	3	3	72	41	30	29	25	23	41	29	30	16	22	18	17	23	28	62	142	664
鉄道・ 軌道業	26	20	23	16	13	18	26	26	19	29	30	22	25	18	14	20	20	16	15	18	15	20	140	589
ハイ ヤー・ タク シー業	67	95	79	92	81	85	86	80	75	100	84	89	88	73	74	55	69	72	66	36	51	92	137	1,826
その他 の建築 工事業	38	46	29	21	36	16	21	38	24	13	19	11	22	16	25	22	14	15	18	20	14	83	128	689
美容業	4	3	3	7	4	2	7	7	5	3	3	7	10	11	4	7	17	4	3	1	14	10	128	264
建築設 備工事	15	16	7	11	6	9	1	7	3	5	3	5	6	3	1	3	7	5	5	3	2	10	115	248

売業	11	14	12	10	14	10	13	7	8	12	5	1	10	10	11	10	4	6	7	10	4	7	18	214
各種商 品卸売 業	16	9	14	7	3	10	7	3	6	1	3	3	2	3	4	7	3	1	1			3	18	124
パル プ・紙 製造業	1	1	1	1	1	2		3		2			1	2		1				1		1	18	36
その他 の金融 業	1	1	1	1	1	4	3	1	1		1	1		2	1	1				1	1	2	17	41
その他 の繊維 工業	9	5	4	2	1		1	3	1	1	1			1	3				3			3	15	53
化学肥 料製造 業	3	2	1	1		2	1				1	1								1			15	28
クリー ニング 業	6	12	14	7	5	10	10	10	10	13	2	2	7	3	9	7	14	9	9	6	8	18	14	205
その他 の清 掃・と	28	52	40	35	31	21	14	26	10	12	8	15	32	13	14	23	20	7	12	12	11	27	13	476

事業																								
重電機 製造業	1	1	1	1		2	5	2	3	3	1	3	7	1	1	1			1		1	11	46	
その他 の鉄鋼 業	3	1	1	1		3	1	2		1	1			2	1	2		3	2	1	2		11	38
土地整 理土木 工事業	6	8	4	2	4	2	2	3	2	2			2			1		2	2	1	1		10	54
一般港 湾運送 業	5	4	2					2		1					1	1			1	2	1	1	10	31
河川土 木工事 業	1	1	2	1				1					3	1		1	2		3			2	10	28
漁業	23	22	12	16	12	5	9	15	14	12	6	6	6	5	5	10	11	3	6	5	6	2	9	220
その他 の土石 製品製 造業	9	4	7	3	7	1	4	1	3	4	3	2	1	2	1	1	4	1	3	1	2	2	9	75
塗料製 造業	1	1			2		1	1						1	2			1					9	19

ゴム製 品製造 業		9	1	2	4		1	4		1		2		2	2	2	2	2		2	1	3	5	5	48
非鉄金 属精 練・圧 延業		1	1		1		1	4	2			2	1		1	1			2	1	1			5	24
その他 の印 刷・製 本業		2			1					1			2		2	1	1			1			2	5	18
砂防工 事業										1	1		1										1	5	9
官公署	9	9	8	8	11	11	10	5	10	6	5	5	4	7	2	1	4	6	6	4	3	8	4		146
浴場業	3	1		2	4	1	2	5	2	4	3	3	2	1	2	5	4	4	1	2	2	3	4		60
家具・ 建具・ じゅう 器小売 業	3	4	2	1	2		1				3	1	1		2	1	1	3	1		3	1	3	4	37
その他 の非鉄		2		2	1	2	4				2		2		2		2	2	1	2	3	1	2	4	34

品製造業																									
化学繊維製造業	1	1						1	1					1					1	2		2	10		
家具・建具・じゅう器等卸売業	2		1											2							2	2	9		
時計・同部品製造業					1	1	1															2	5		
その他の林業	13	11	16	7	14	8	4	2	8	6	9	8	9	5	8	7	6	2	5	3	3	4	1	159	
外衣下着製造業	4	2	4	4		1	3	2	1		1	1		3	4			2	1	2	2	79	1	117	
酒類製造業	2	4	2	1		2	3	3	3	3	1	1	4		1		1		1	1		2	1	36	
木製家具製造業	4	3	3	1		1	1	3				1	1	2	2	4	1	1	2	1	1	1	2	1	36

光学機 械・レ ンズ製 造業	2	1					1	1	1	3	1		1				1	1		3	9		25	
織物業		3	3	2				2	3	2				1	1						1	2		20
石油製 品・石 炭製品 製造業			1	1	1				4	2				1			1		1		1	4		17
その他 の家 具・装 備品製 造業	5	3	1	1	1								2			1					1	1		16
水運業	1		2	1	1	1			1		1		3	2		1					1			15
金属製 家具製 造業	2	1			3			1							1						1		3	12
計量器 測定器 製造業			1	1			1	1		1			3			1	1	1				1		12
建具製	1	1			2			2					1				1		1		1			10

他																								
たばこ 製造業										1														1
金属鉱 業				1																				1
地下鉄 建設工 事業														1										1
その他 の電 気・ガ ス・水 道業																								
一般石 炭鉱業																								
その他 の石炭 鉱業																								
石油等 鉱業																								
全産業	3,292	3,394	3,019	2,693	2,891	3,165	3,115	3,431	3,206	3,367	2,797	2,859	3,365	3,088	3,168	3,141	3,386	3,190	3,603	3,374	3,672	9,486	22,953	99,655

出典：<https://anzeninfo.mhlw.go.jp/user/anzen/tok/anst00.htm>（職場のあんぜんサイト）

https://www.jisha.or.jp/international/topics/202211_05.htmlに戻る。