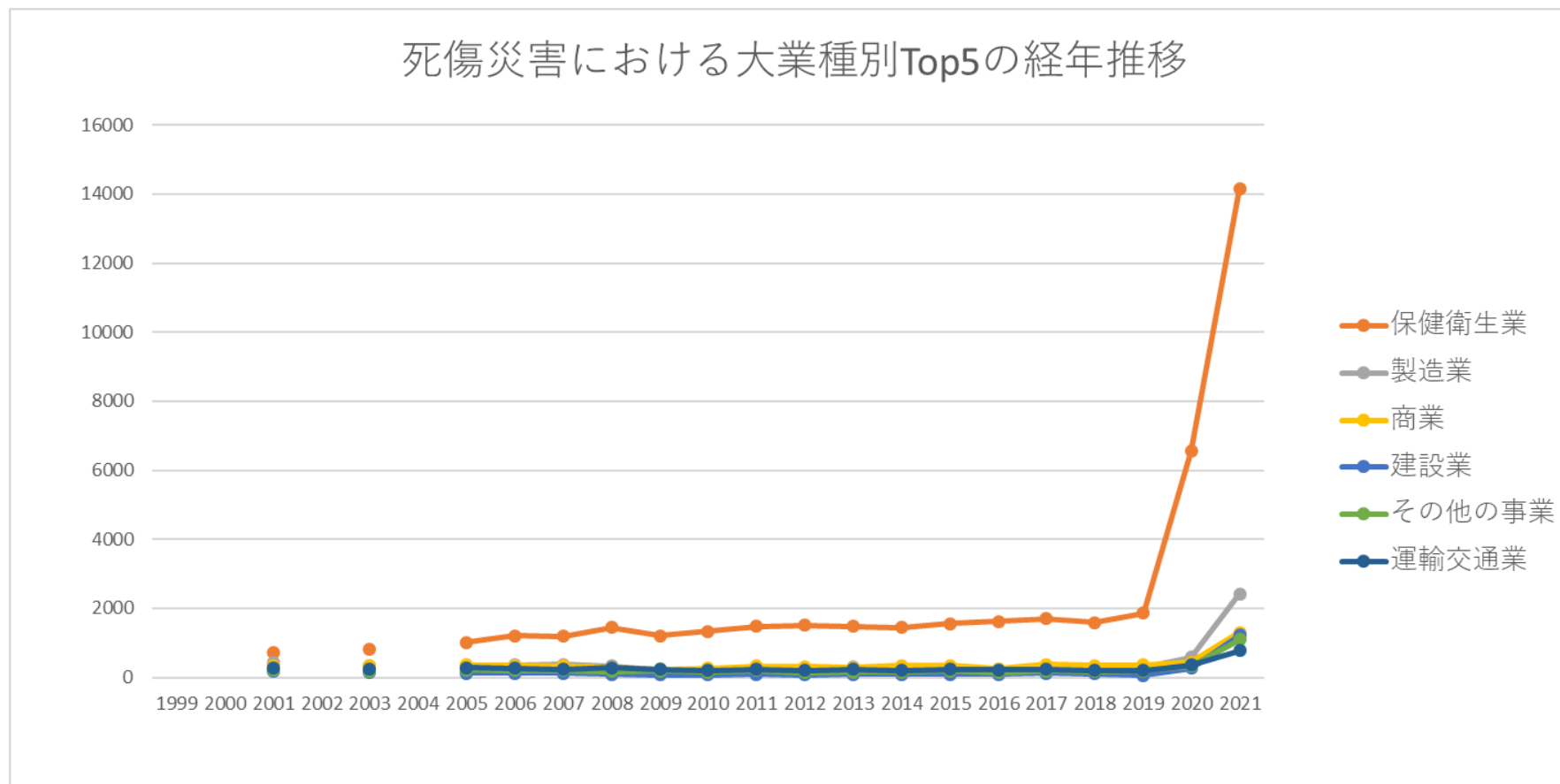


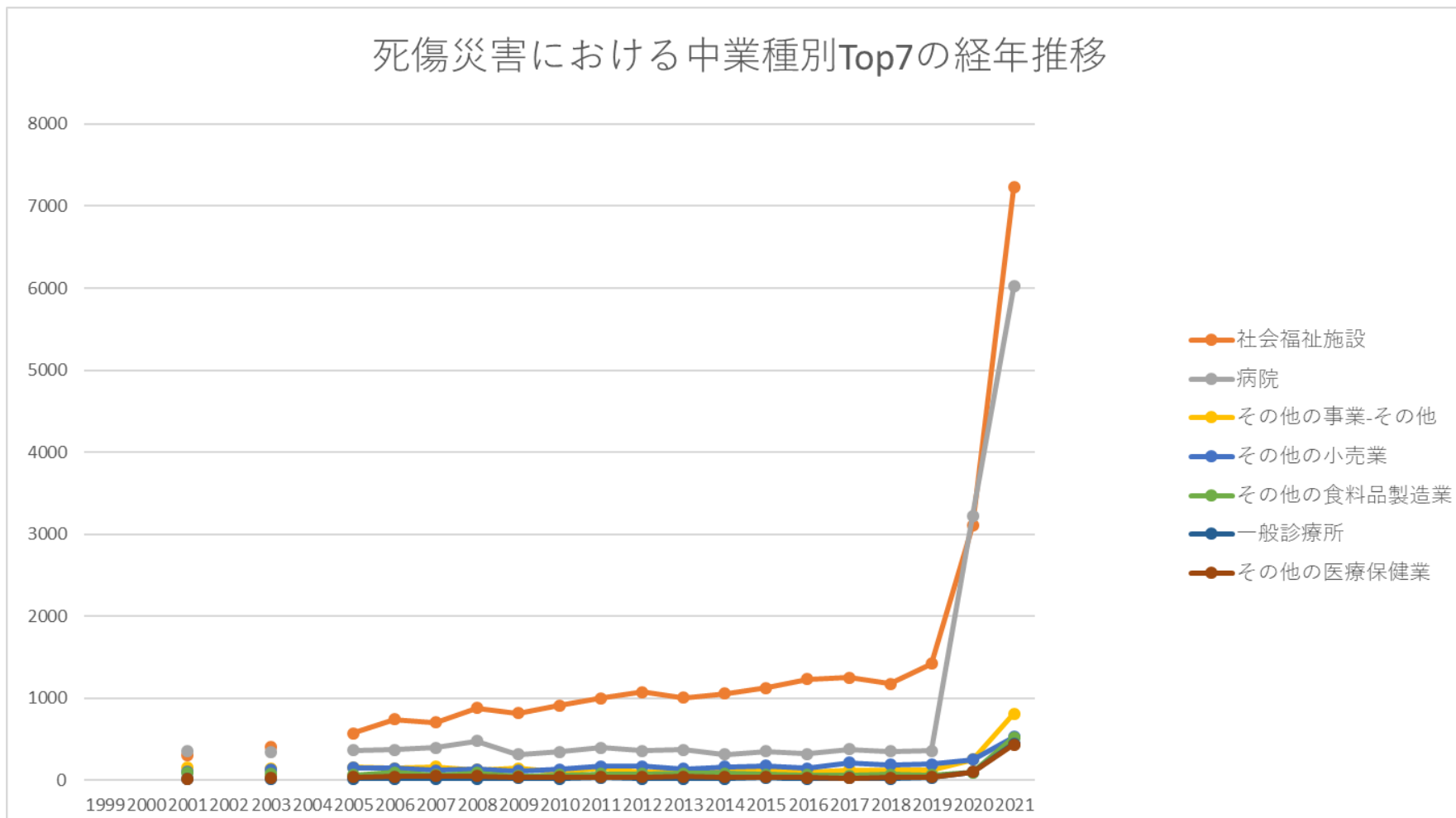
起因物（小）911その他の起因物における死傷災害の業種別（大中小）の経年推移（1999-2021年）

起因物（小）911その他の起因物における死傷災害の大業種別Top5の経年推移（1999-2021年）



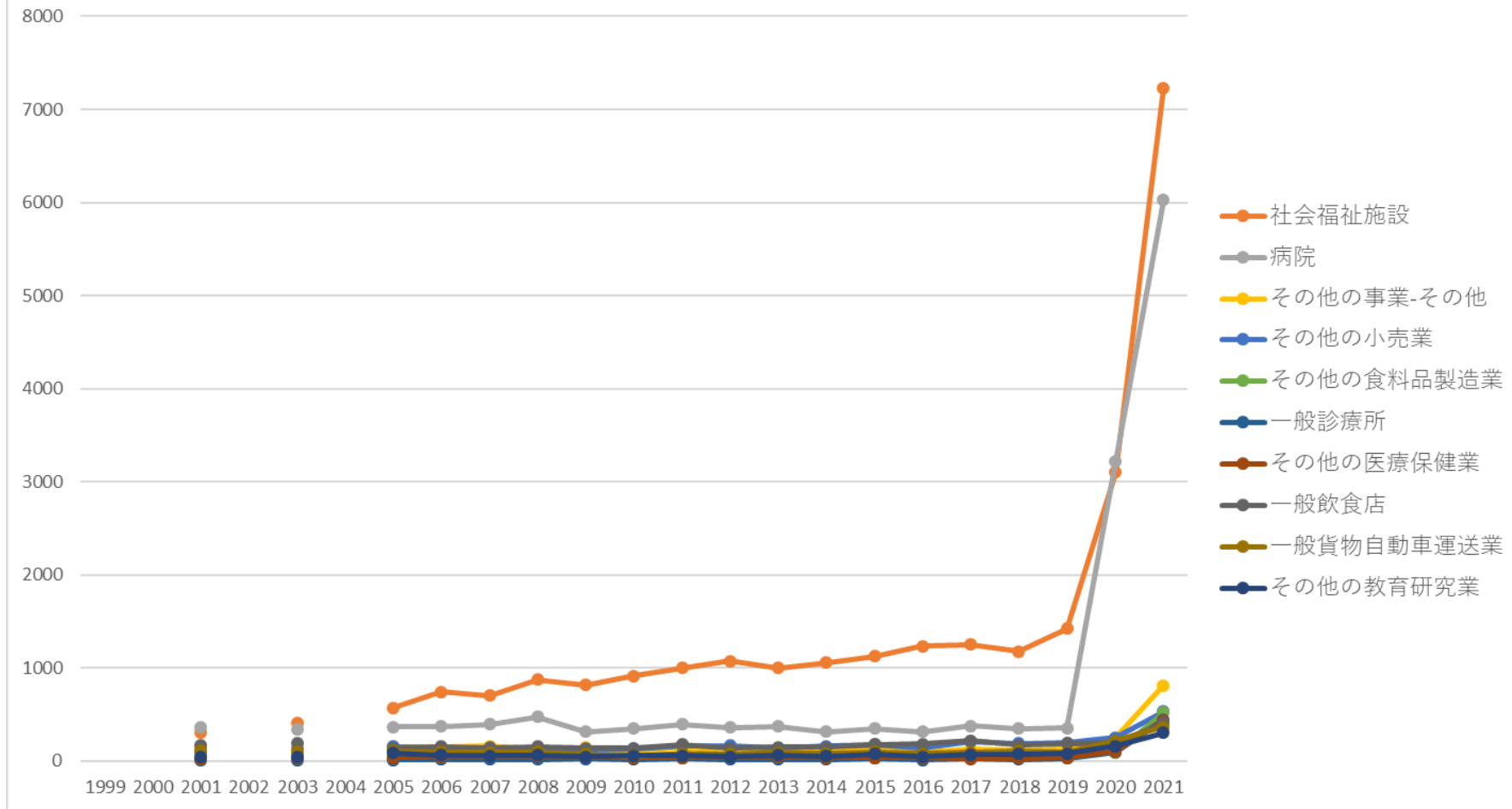
起因物（小）911その他の起因物における死傷災害の中業種別Top7の経年推移（1999-2021年）

死傷災害における中業種別Top7の経年推移



起因物（小）911その他の起因物における死傷災害の小業種別Top10の経年推移（1999-2021年）

死傷災害における小業種別Top10の経年推移



起因物 (小) 911その他の起因物における死傷災害の大業種別の経年推移 (1999-2021年)

大業種	1999	2000	2001	2002	2003	2004	2005	2006	2007	2008	2009	2010	2011	2012	2013	2014	2015	2016	2017	2018	2019	2020	2021	計
保健衛生			708		819		1,014	1,199	1,191	1,446	1,211	1,336	1,485	1,515	1,475	1,443	1,557	1,619	1,694	1,589	1,857	6,556	14,171	43,885

業																								
製造業			427		343		339	354	375	333	221	218	305	252	305	284	278	235	276	291	274	578	2,425	8,113
商業			344		350		356	346	331	283	240	271	323	319	288	349	343	253	381	340	363	444	1,296	7,220
建設業			162		148		118	125	115	83	79	69	92	68	95	88	86	83	116	107	64	266	1,218	3,182
その他の事業			225		190		212	198	203	173	182	158	208	133	154	146	188	145	182	164	179	328	1,092	4,460
運輸交通業			269		243		275	265	240	277	237	198	233	206	230	207	235	222	233	203	201	366	771	5,111
接客娯楽業			490		440		366	402	329	404	335	296	350	290	305	296	328	339	397	350	379	334	728	7,158
教育研究業			54		43		89	66	68	63	47	60	57	50	63	53	76	50	69	76	84	171	351	1,590
清掃・と畜業			167		155		128	124	101	110	98	111	132	103	84	119	133	97	111	101	110	197	342	2,523

金融・ 広告業			38		27		17	29	20	34	26	25	30	22	37	21	20	33	31	27	27	78	189	731
通信業			1		3		72	41	30	29	25	23	41	29	30	16	22	18	17	23	28	62	142	652
貨物 取扱業			21		9		11	11	12	13	7	8	16	13	13	11	16	13	18	11	21	23	102	349
畜産・ 水産業			58		77		74	247	152	88	55	58	57	55	56	69	72	45	43	61	54	43	56	1,420
農林業			41		33		14	14	22	20	27	20	27	22	28	34	21	31	27	23	24	24	49	501
映画・ 演劇業			3				17	4	4	5	2	3	3	3	2	4	5	1	1	4	4	6	16	87
官公 署			8		11		10	5	10	6	5	5	4	7	2	1	4	6	6	4	3	8	4	109
鉱業			3				3	1	3				2	1	1		2		1			2	1	20

全産業			3,019		2,891		3,115	3,431	3,206	3,367	2,797	2,859	3,365	3,088	3,168	3,141	3,386	3,190	3,603	3,374	3,672	9,486	22,953	87,111
-----	--	--	-------	--	-------	--	-------	-------	-------	-------	-------	-------	-------	-------	-------	-------	-------	-------	-------	-------	-------	-------	--------	--------

起因物（小） 911その他の起因物における死傷災害の中業種別の経年推移（1999-2021年）

中業種	1999	2000	2001	2002	2003	2004	2005	2006	2007	2008	2009	2010	2011	2012	2013	2014	2015	2016	2017	2018	2019	2020	2021	計
社会福祉施設			309		406		572	743	703	877	817	914	1,000	1,076	1,003	1,057	1,124	1,235	1,254	1,175	1,421	3,104	7,234	26,024
医療保健業			392		391		415	432	465	546	376	405	460	419	436	373	420	365	431	402	422	3,425	6,908	17,483
その他の事業			213		182		207	192	198	165	180	155	199	133	151	140	176	145	178	161	169	306	1,043	4,293
食料品製造業			157		135		123	155	132	142	96	97	128	114	132	150	125	106	114	115	104	179	929	3,233
小売業			269		278		274	286	268	230	187	217	267	250	220	280	257	203	311	276	288	332	691	5,384
建築工事			78		84		63	72	69	43	39	32	44	38	41	42	50	38	58	50	35	154	536	1,566

業																								
飲食 店			201		212		158	177	163	176	155	149	197	149	160	173	195	193	227	188	210	234	454	3,771
その 他の 建設 業			35		21		20	19	24	20	16	19	14	14	33	28	17	20	22	31	14	58	425	850
道路 貨物 運送 業			125		105		113	110	98	103	79	58	83	82	100	86	111	84	106	116	98	224	398	2,279
教 育・ 研究 業			54		43		89	66	68	63	47	60	57	50	63	53	76	50	69	76	84	171	351	1,590
清 掃・ と畜 業			167		155		128	124	101	110	98	111	132	103	84	119	133	97	111	101	110	197	342	2,523
輸送 用機 械等			26		13		33	26	26	23	14	9	20	24	25	27	17	17	21	23	21	62	290	717

他の製造業			39		27		26	32	28	32	24	19	22	15	26	22	43	22	34	24	21	38	62	556
鉄鋼業			6		10		7	7	5	3	4	2	8	6	3	6	3	6	5	7	4	6	61	159
派遣業			12		8		5	6	5	8	2	3	9		3	6	12		4	3	10	22	49	167
畜産業			41		60		61	221	132	74	47	52	46	48	42	50	55	40	36	54	43	37	45	1,184
農業			18		12		8	10	5	10	10	11	11	14	11	20	11	24	18	13	20	13	45	284
木材・木製品製造業			12		18		9	9	7	6	5	5	9	3	8	7	4	3	2	4	4	4	44	163
パルプ・紙・紙加工品製造業			7		4		6	8	4	7	5	2	4	5	3	3			3	5	4	5	44	119

土石 製品 製造 業			20		14		14	5	14	10	7	6	6	5	4	4	10	3	9	6	10	10	42	199
その 他の 保健 衛生 業			7		22		27	24	23	23	18	17	25	20	36	13	13	19	9	12	14	27	29	378
繊維 製品 製造 業			7		1		11	2	3	1	3	1		5	5	3	2	3	1	5	2	84	25	164
港湾 運送 業			4		5		2	7	1	4	2	1	2	3	2	4	2	1	2	6	4	4	23	79
印 刷・ 製本 業			6		6		7	10	3	4	4		7	3	6	5	4	2	6	7	4	9	21	114
映 画・			3				17	4	4	5	2	3	3	3	2	4	5	1	1	4	4	6	16	87

ンク リート 造家屋 建築工 事業			20		19		17	18	20	17	7	12	9	13	10	5	15	10	23	15	13	45	255	543
自動 車・同 付属品 製造業			16		9		20	21	23	14	8	8	16	16	23	20	15	14	17	16	17	22	236	531
その他 の卸売 業			25		35		44	27	30	25	18	22	25	30	38	30	36	23	33	30	34	48	231	784
その他 の金属 製品製 造業			50		34		22	21	29	28	19	14	20	19	18	15	14	17	18	29	23	20	220	630
その他 の建設 業－そ の他			18		14		12	14	20	11	9	9	8	10	17	12	12	17	14	20	10	27	198	452
その他 の商業			24		21		20	18	18	14	23	19	15	17	16	14	25	15	22	25	19	37	178	540

ーその他																							
ビルメンテナンス業		89		71		70	66	49	47	55	63	58	56	43	57	79	63	62	60	70	110	170	1,338
肉製品、乳製品製造業		24		17		19	18	20	16	16	14	12	10	10	29	17	16	21	18	18	44	159	498
パン、菓子製造業		12		15		11	13	19	16	11	6	15	14	18	13	13	9	16	8	14	10	155	388
警備業		55		41		45	44	36	35	34	52	46	31	32	28	49	42	46	36	38	41	150	881
通信業		1		3		72	41	30	29	25	23	41	29	30	16	22	18	17	23	28	62	142	652
鉄道・軌道業		23		13		26	26	19	29	30	22	25	18	14	20	20	16	15	18	15	20	140	509
ハイヤー・タクシー業		79		81		86	80	75	100	84	89	88	73	74	55	69	72	66	36	51	92	137	1,487
その他の建築		29		36		21	38	24	13	19	11	22	16	25	22	14	15	18	20	14	83	128	568

水産食 料品製 造業		22		22		21	22	17	10	8	9	18	7	18	25	14	15	13	9	9	28	75	362
バス業		28		27		37	37	45	39	31	17	29	27	34	34	32	38	40	24	35	30	74	658
電気業		3		1		4	1	6	1		1		1	1			2	2	2	1	25	71	122
その他 の化学 工業		7		6		5	2	11	6	5	4	1		4	2	4	6	5	5	7	2	63	145
その他 の広 告・ あっせ ん業		6		2			6	3	7	2	4	7	1	3	5	2	10	6	4	2	25	55	150
医薬品 製造業		3		1		2	3	4	1	5		12	4	3	1	2	1	3	5	2	9	55	116
その他 の電気 機械器 具製造 業		7		6		5	7	39	4	2	7	4	2	10	3	2	3	6	4	3	20	49	183
派遣業		12		8		5	6	5	8	2	3	9		3	6	12		4	3	10	22	49	167
畜産業		41		60		61	221	132	74	47	52	46	48	42	50	55	40	36	54	43	37	45	1,184

その他の精密機械器具製造業		5		2		2	3	3	3	2	4	14	2	3	1	1	3	2	1	4	3	27	85
トンネル建設工事業							1			1	1						2	9		2	15	27	58
ソフトウェア業		3		1				7	1		3				1		1	2		3	6	27	55
その他の保健衛生業－その他		7		18		25	19	21	19	15	14	23	19	34	8	9	15	8	10	12	24	25	325
セメント・同製品製造業		9		7		8	3	6	3	3	3	4	2	2	1	5	2	4	2	4	6	24	98
その他の繊維		3		1		8		2	1	2			2	1	3	2	1		3		5	24	58

製品製造業																							
橋梁建設工事業				1		2	1		1	2	1	3			2					1	2	24	40
合板製造業		2				1	3		1		1	1	1	1								24	35
自動車小売業		5		8		7	5	1	3	2	2	5	4	1	6	4	3	9	2	5	8	23	103
紙加工品製造業		3		3		2	4	2	4	4	2	2	3	3	1		2	3	4	4	23	69	
無機・有機化学工業製品製造業		2		5		4	2	5	2		4	1	3	6	3	1	3	2	7	2	4	22	78
その他の道路貨物運送業		8		2		1	7	1	1	2	4	3	2	1	1	10	1	5	1	2	2	22	76
航空業		8		13		10	7	2	4	11	11	5	2	8	10	2	9	5	7	1		19	134

自動車 教習所		2		2		1	1	1			1		1	1	1	1	1		2	5	19	39	
鉄道軌 道建設 工事業						1	3		1			1		1		3	1		2	1	2	19	35
燃料小 売業		12		14		13	7	8	12	5	1	10	10	11	10	4	6	7	10	4	7	18	169
各種商 品卸売 業		14		3		7	3	6	1	3	3	2	3	4	7	3	1	1			3	18	82
パル プ・紙 製造業		1		1			3		2				1	2		1			1		1	18	31
その他 の金融 業		1		1		3	1	1		1	1		2	1	1				1	1	2	17	34
その他 の繊維 工業		4		1		1	3	1	1	1			1	3				3			3	15	37
化学肥 料製造 業		1				1				1	1								1			15	20

クリー ニング 業			14		5		10	10	10	13	2	2	7	3	9	7	14	9	9	6	8	18	14	170
その他 の清 掃・と 畜業			40		31		14	26	10	12	8	15	32	13	14	23	20	7	12	12	11	27	13	340
農業保 存食料 品製造 業			8		2		7	5	6	7	6	3	5	7	4	4	7	2	4	8	2	2	13	102
印刷業			6		4		6	7	3	3	4		4	3	4	3	2	2	4	5	4	7	13	84
製材業			2		10		7	1	4	3	2	1	3		4	2	1	2	1		2	1	13	59
鋳物業			2		3		6	4	2		2	1	6	1	2	3	1	3	1	1		3	13	54
港湾荷 役業			2		5		2	5	1	3	2	1	2	3		3	2	1	1	4	2	2	13	54
その他 の映 画・演 劇業			3							4	1	2	2	2	2	3	5		1	2	3	3	13	46
公園・ 遊園地			17		9		11	10	9	12	30	11	17	19	12	9	22	39	54	33	39	7	12	372

自動車 整備業			14		11		9	11	5	5	9	6	6	7	7	5	12	5	9	4	4	10	12	151
造船業			6		3		5	2	1	2	3	1	4	3	1	7	1	3	1	4	2	29	12	90
水力発 電所等 建設工 事業																						2	12	14
重電機 製造業			1				5	2	3	3	1	3	7	1	1	1				1		1	11	41
その他 の鉄鋼 業			1				1	2		1	1			2	1	2		3	2	1	2		11	30
土地整 理土木 工事業			4		4		2	3	2	2			2			1		2	2	1	1		10	36
河川土 木工事 業			2					1					3	1		1	2		3			2	10	25
一般港 湾運送 業			2					2		1					1	1			1	2	1	1	10	22
漁業			12		12		9	15	14	12	6	6	6	5	5	10	11	3	6	5	6	2	9	154

その他のパルプ・紙・紙加工品製造業		3			4	1	2	1	1		1			1		1	1			3	19		
製本業				1		1	3				1			1	1		1	2		3	14		
港湾海岸工事業				3			1		1	1					1				1	3	11		
その他の水産業		5		5		4	11	6	2	2		5	2	9	9	6	2	1	2	5	4	2	82
映画製作・配給業						16	4	4		1	1	1	1		1		1		2	1	2	2	37
めっき業		1		2		4	2	1	1	1	4		1		1	3			3	2	1	2	29
非鉄金属鑄物業		5					2	1	1				1				2			1		2	15
水道業		1		1		2	1	1	1		1		1					2			2	2	15

その他の道路旅客運送業		1		2		2	2		2							1		1	1		2	14	
化学繊維製造業							1	1					1					1	2		2	8	
家具・建具・じゅう器等卸売業		1											2							2	2	7	
陶磁器・同関連製品製造業		2										1	1								2	6	
時計・同部品製造業				1		1															2	4	
その他の林業		16		14		4	2	8	6	9	8	9	5	8	7	6	2	5	3	3	4	1	120

外衣下 着製造 業		4				3	2	1		1	1		3	4			2	1	2	2	79	1	106
酒類製 造業		2				3	3	3	3	1	1	4		1		1		1	1		2	1	27
木製家 具製造 業		3				1	3			1	1	2	2	4	1	1	2	1	1	1	2	1	27
その他 の運輸 交通業 －その 他		3		1		1	3			1	1		2		1	1	2	1				1	18
ガス業						1	1			2	1	2		1	2			2		1		1	14
皮革・ 同製品 製造業		1		3		2							1	2		1	2					1	13
採石業		1				2	1	2				1	1	1		1					1	1	12
染色整 理業		4						1	1							1	1				1	1	10
貨物軽 自動車										2								2		1	1	1	7

運送業																							
証券業・商品取引業						1		1						2		2					1		7
映画館						1			1												1	1	4
火葬業			1						1													1	3
光学機械・レンズ製造業							1	1	1	3	1		1				1	1		3	9		22
石油製品・石炭製品製造業			1		1			4	2				1		1		1		1	4			16
織物業			3				2	3	2				1	1						1	2		15
水運業			2		1			1		1		3	2		1				1				12
計量器測定器製造業			1				1	1		1			3			1	1	1			1		11
金属製家具製					3			1						1					1		3		9

鉱業																										
金属鉱業																										
石油等鉱業																										
全産業			3,019		2,891		3,115	3,431	3,206	3,367	2,797	2,859	3,365	3,088	3,168	3,141	3,386	3,190	3,603	3,374	3,672	9,486	22,953	87,111		

出典：<https://anzeninfo.mhlw.go.jp/user/anzen/tok/anst00.htm>（職場のあんぜんサイト）

https://www.jisha.or.jp/international/topics/202211_05.htmlに戻る。