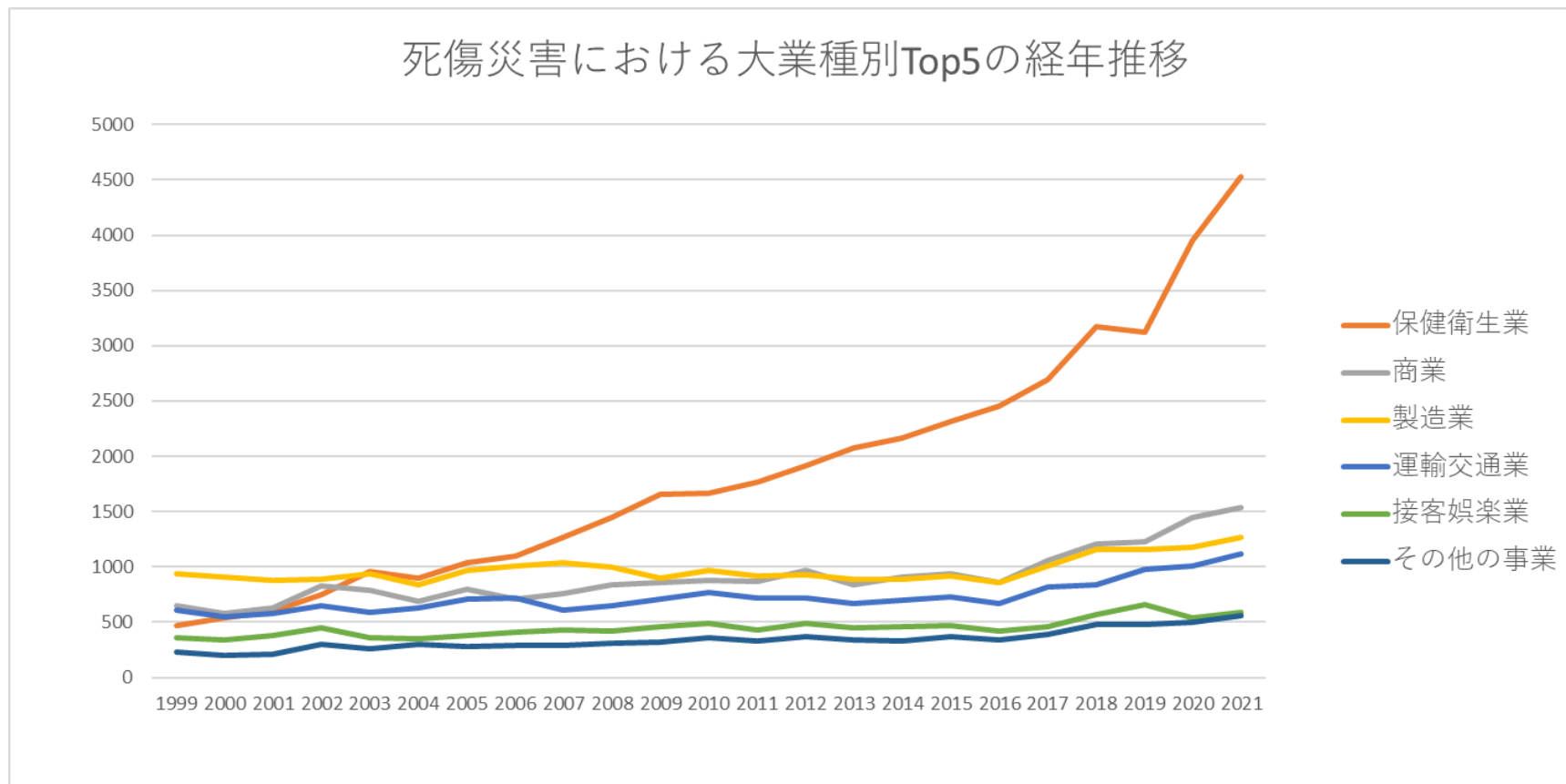


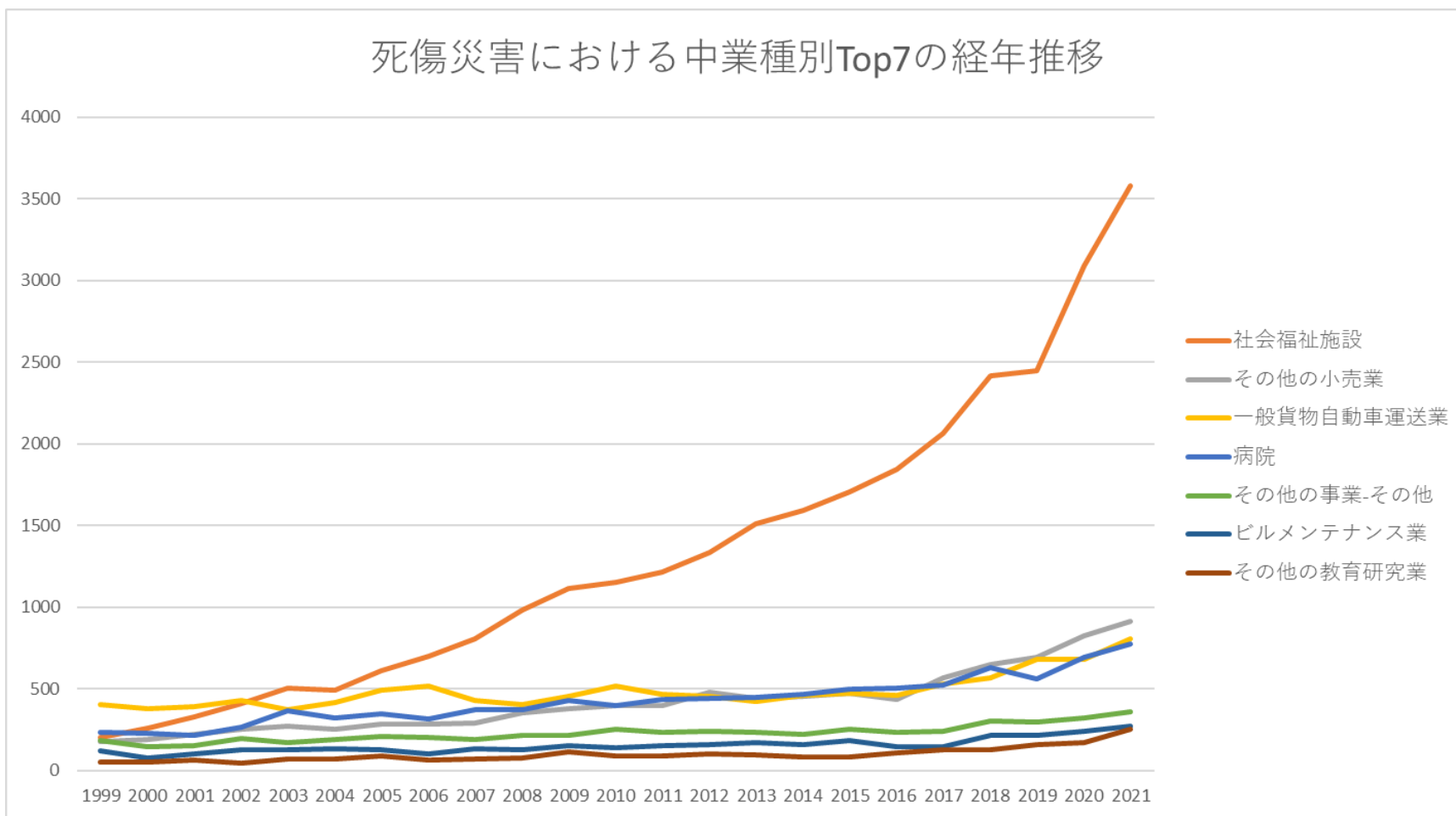
起因物（中）92起因物なしにおける死傷災害の業種別（大中小）の経年推移（1999-2021年）

起因物（中）92起因物なしにおける死傷災害の大業種別Top5の経年推移（1999-2021年）



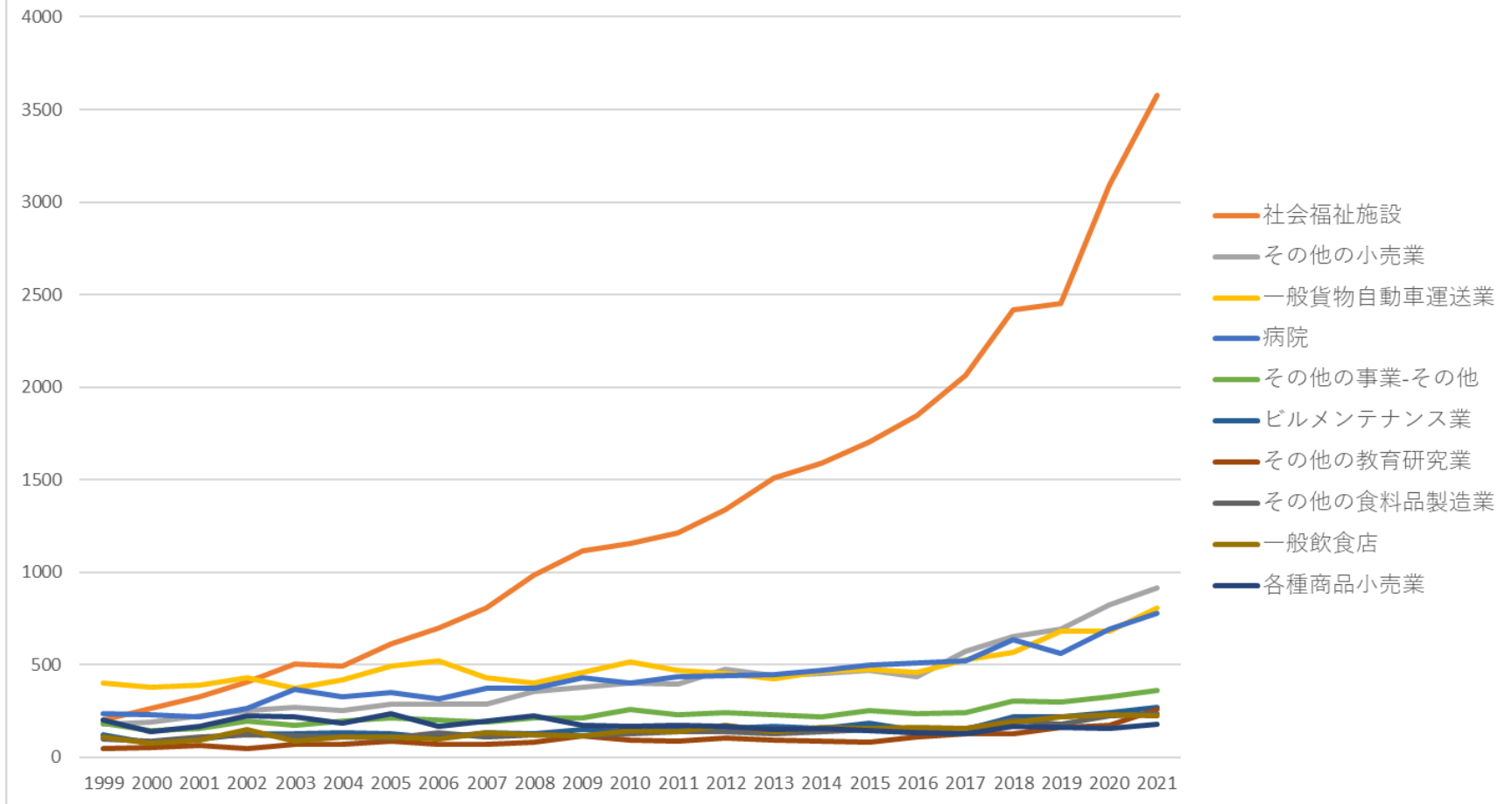
起因物（中）92起因物なしにおける死傷災害の中業種別Top7の経年推移（1999-2021年）

## 死傷災害における中業種別Top7の経年推移



起因物（中）92起因物なしにおける死傷災害の小業種別Top10の経年推移（1999-2021年）

## 死傷災害における小業種別Top10の経年推移



起因物（中）92起因物なしにおける死傷災害の大業種別の経年推移（1999-2021年）

大業種	1999	2000	2001	2002	2003	2004	2005	2006	2007	2008	2009	2010	2011	2012	2013	2014	2015	2016	2017	2018	2019	2020	2021	計
保健衛生業	472	540	600	750	954	900	1,034	1,100	1,265	1,446	1,653	1,663	1,768	1,911	2,076	2,163	2,311	2,456	2,696	3,170	3,125	3,948	4,530	42,531



取 報 業	36	35	42	41	60	63	56	51	60	45	43	53	63	62	49	67	61	73	82	90	122	132	142	1,528
通 信 業	6	3	4	6	13	19	71	71	75	83	87	99	105	102	78	100	73	87	97	106	101	123	140	1,649
農 林 業	59	54	66	55	46	41	42	47	40	43	64	50	63	41	52	49	47	54	57	49	65	77	96	1,257
金 融・ 廣 告 業	60	48	59	54	56	50	57	59	51	64	54	64	76	92	80	68	55	65	78	67	79	70	84	1,490
畜 産・ 水 産 業	37	43	54	52	50	52	35	50	39	43	55	63	63	40	45	47	52	44	41	55	51	73	72	1,156
映 画・ 演 劇 業	7	4	4	10	8	6	6	10	5	6	5	14	12	13	9	8	12	8	12	10	11	9	15	204
官 公 署	12	8	10	12	13	7	9	9	5	4	9	9	5	5	10	11	6	4	7	5	7	8	11	186
鉱 業	8	11	9	6	12	3	3	4	5	4	7	6	4	8	3	5	5	5	3	7	6	6	10	140
全 産 業	4,221	3,975	4,210	4,810	4,855	4,624	5,155	5,163	5,291	5,589	5,959	6,155	6,093	6,428	6,291	6,478	6,749	6,613	7,514	8,635	8,939	10,065	11,276	145,088

起因物（中）92起因物なしにおける死傷災害の中業種別の経年推移（1999-2021年）

中業種	1999	2000	2001	2002	2003	2004	2005	2006	2007	2008	2009	2010	2011	2012	2013	2014	2015	2016	2017	2018	2019	2020	2021	計
社会 福祉 施設	204	263	330	409	505	494	611	698	810	984	1,113	1,155	1,214	1,336	1,511	1,592	1,704	1,846	2,064	2,417	2,450	3,092	3,579	30,381
小売 業	472	425	471	598	590	518	624	547	584	670	634	659	670	748	666	695	720	648	802	925	948	1,103	1,198	15,915
医療 保健 業	262	265	251	322	427	379	394	374	430	427	522	474	516	542	539	551	582	598	610	728	651	829	927	11,600
道路 貨物 運送 業	448	424	418	459	409	458	527	549	449	440	488	549	513	494	463	489	506	484	562	610	717	741	852	12,049
その 他の 事業	222	196	208	278	250	289	279	279	281	299	311	354	315	352	332	324	368	333	373	458	448	486	526	7,561
清 掃・ と畜	257	202	218	277	282	290	310	266	277	271	291	288	305	293	296	303	325	292	255	363	369	407	478	6,915







械等 製造 業	72	74	66	53	79	67	88	96	127	84	85	114	74	94	70	82	99	77	88	115	136	98	112	2,050
電気 機械 器具 製造 業	54	45	47	57	48	51	67	75	66	64	47	67	68	69	56	55	67	67	61	80	81	82	100	1,474
土木 工事 業	133	125	107	100	89	76	84	78	58	72	81	73	63	64	85	69	66	79	84	95	88	91	93	1,953
その 他の 建設 業	71	49	70	54	56	52	51	43	45	48	55	46	50	60	56	55	65	49	73	69	78	73	88	1,356
旅館 業	74	69	83	86	76	63	61	98	92	84	83	83	70	74	82	80	76	79	103	107	135	90	87	1,935
機械 器具 製造 業	60	72	57	53	74	78	74	76	101	91	57	81	82	63	63	68	74	75	78	85	93	85	86	1,726
金融 業	55	41	46	46	50	42	51	49	46	52	45	47	59	70	68	52	47	48	62	48	61	60	74	1,219

農業	25	25	37	24	30	18	18	27	16	20	33	29	35	25	33	33	32	36	36	29	43	53	74	731
鉄道・ 軌道・ 水運・ 航空業	40	25	38	53	55	50	51	29	34	39	32	35	34	52	51	51	48	44	47	43	46	70	56	1,023
畜産業	21	19	27	26	24	25	17	26	14	24	30	36	31	18	15	21	26	22	15	30	38	45	55	605
土石 製品 製造業	63	51	52	51	59	38	45	41	48	48	54	34	32	37	32	35	29	39	35	37	38	45	43	986
理美容業	7	14	16	17	9	17	18	11	18	17	22	16	13	14	9	17	16	16	18	18	21	19	36	379
派遣業	8	4	6	17	10	10	3	13	7	11	12	9	11	13	12	10	5	11	14	24	30	17	33	290
パル プ・ 紙・ 紙加	25	27	20	21	20	19	27	24	26	24	23	9	22	20	24	20	29	18	15	30	17	24	31	515



演劇業	7	4	4	10	8	6	6	10	5	6	5	14	12	13	9	8	12	8	12	10	11	9	15	204
非鉄金属製造業	7	17	17	8	6	9	15	15	14	12	11	9	8	11	10	6	5	9	8	13	20	22	13	265
繊維工業	14	10	15	16	12	17	10	13	19	12	11	11	15	9	14	11	10	12	19	15	19	13	12	309
家具・ 装備品製造業	14	12	12	13	12	9	10	8	12	10	7	10	11	7	6	10	12	9	18	12	9	13	12	248
電気・ ガス・ 水道業	8	7	17	9	7	8	9	9	5	8	5	13	10	9	5	6	6	8	9	6	8	3	12	187
印刷・ 製本業	25	28	26	26	29	25	27	26	22	28	19	22	21	22	18	19	15	5	26	25	24	27	11	516







ハイ ヤー・ タク シー業	75	76	81	88	80	73	76	87	78	111	116	105	90	102	91	96	103	93	126	100	134	113	119	2,213
その他 の金属 製品製 造業	115	102	93	117	113	89	117	119	95	99	102	85	99	81	98	97	92	95	91	92	91	84	105	2,271
ゴルフ 場	124	116	108	116	85	85	78	91	83	78	82	89	75	78	88	72	67	51	74	80	85	71	101	1,977
その他 の接客 娯楽業 －その 他	47	54	73	79	84	75	87	101	96	107	127	102	101	117	92	83	95	83	84	119	98	90	93	2,087
旅館業	74	69	83	86	76	63	61	98	92	84	83	83	70	74	82	80	76	79	103	107	135	90	87	1,935
その他 の医療 保健業	12	23	19	36	35	34	25	36	32	37	57	41	57	72	55	36	50	43	52	50	48	81	81	1,012
自動 車・同 付属品 製造業	49	41	44	37	57	52	70	77	100	66	63	92	54	77	58	66	72	56	73	89	110	67	80	1,550







菓子製 造業	33	33	25	30	32	32	32	37	41	43	44	52	42	34	34	41	45	39	49	49	50	38	52	907
鉄骨・ 鉄筋コ ンク リート 造家屋 建築工 事業	47	36	33	62	44	41	41	27	42	44	35	31	34	37	30	43	42	29	48	49	41	39	48	923
保険業	42	29	37	32	35	30	34	34	31	38	34	31	42	52	54	40	32	29	45	34	51	42	47	875
鉄道・ 軌道業	17	18	21	29	29	24	25	18	29	22	26	27	28	39	33	34	38	30	26	24	30	50	46	663
その他 の電気 機械器 具製造 業	22	18	19	23	21	20	25	27	30	29	24	25	28	28	26	15	26	24	21	27	32	33	45	588
木造家 屋建築 工事業	95	91	87	74	66	62	56	67	50	60	62	52	49	48	41	40	45	34	45	30	40	53	43	1,290
プラス チック 製品製	24	25	18	21	24	26	27	31	28	32	25	19	29	32	29	32	33	24	31	43	39	37	41	670



自動車 整備業	37	28	27	26	27	25	20	24	31	31	32	32	26	31	31	25	16	24	33	26	24	35	29	640
自動車 小売業	6	10	8	14	11	12	14	8	16	6	19	11	11	17	17	17	21	15	20	25	33	31	27	369
建築設 備工事 業	29	17	26	33	27	31	20	24	14	17	22	23	20	16	13	14	12	11	15	20	17	24	23	468
特定貨 物自動 車運送 業	23	21	12	15	17	17	16	15	7	16	14	18	27	21	16	16	18	14	21	19	20	27	23	413
道路建 設工事 業	24	28	16	19	10	16	13	10	12	12	12	19	20	10	16	11	12	11	17	16	10	17	22	353
その他 の化学 工業	9	15	12	13	12	13	13	17	15	10	7	12	10	6	8	8	5	10	9	14	22	28	21	289
銀行・ 信託業	10	11	6	11	11	12	15	10	14	10	11	12	14	15	12	8	12	12	13	8	8	12	21	268
その他 の輸送 用機械 等製造	6	19	9	6	7	7	7	10	11	8	7	9	7	10	8	10	17	10	9	11	13	13	21	235





ゴム製 品製造 業	7	9	8	9	8	6	16	10	17	7	8	11	17	14	10	8	7	10	15	7	10	11	13	238
金属プ レス製 品製造 業	10	12	15	13	15	12	11	15	16	9	10	9	7	13	11	14	6	12	11	18	16	8	12	275
情報処 理サー ビス業	3	3	2	7	2	7	4	2	5	3	4	3	4	11	8	9	11	8	15	12	10	10	12	155
機械修 理業	10	8	9	10	14	6	7	8	11	10	10	5	10	5	13	5	6	7	14	6	7	12	11	204
上下水 道工事 業	18	21	15	13	13	4	6	14	4	10	10	7	2	6	11	3	6	4	5	10	6	5	11	204
家具・ 建具・ じゅう 器小売 業	9	8	5	14	12	2	13	10	7	6	6	7	9	5	6	5	8	8	10	16	10	13	11	200
官公署	12	8	10	12	13	7	9	9	5	4	9	9	5	5	10	11	6	4	7	5	7	8	11	186
重電機 製造業	5	4	4	5	4	8	4	12	7	3	2	4	5	7	7	11	8	5	5	6	6	8	11	141





品卸売業	32	18	20	27	29	13	19	12	18	9	7	6	6	6	9	5	9	3	8	10	6	12	8	292
その他の精密機械器具製造業	9	9	7	5	12	5	12	5	16	10	2	12	12	6	10	7	7	16	14	20	13	14	8	231
港湾荷役業	7	2	8	4	10	8	8	5	4	1	3	4	6	8	4	10	3	5	4	8	11	12	8	143
製鉄・製鋼・圧延業	4	6	2	2	6	2	8	7	4	4	3	4	3	4	6	7	1	4	7	4	5	8	8	109
その他の道路旅客運送業	2	1	3	5	2	3	1	1	2	2	5	2	2	4	1	2		2	3	2		6	8	59
その他の広告・あっせん業	4	5	13	6	5	6	6	8	3	10	7	9	13	15	9	10	3	14	10	14	15	9	7	201
木製家具製造業	9	3	7	8	5	4	6	4	8	5	2	4	6	3	4	6	5	6	6	4	5	5	7	122

業																								
パル プ・紙 製造業	5	8	7	6	2	3	4	8	4	5	5	3	2	1	6	3	9	6	2	6	1	8	7	111
その他 の運輸 交通業 －その 他	6	2	4	3	2	2	2		1	2	4	1	7	5	2	5	3	2	1	5	8	5	7	79
電気業	2	1	8	3		3	2	6	3	4	3	3	3	2	2	3	2	4	5	2	2		7	70
軽電機 製造業	11	9	5	5	7	7	12	14	9	11	6	9	10	6	10	7	12	14	11	13	17	11	6	222
酒類製 造業	1	6	5	3	3	4	5	6	6	4	11	9	6	4	2	6	4	1	3	9	4	4	6	112
浴場業		2	5	5	5	7	3	9	6	1	3	6	7	3	3	3	9		10	4	8	6	6	111
その他 のパル プ・ 紙・紙 加工品 製造業	5	2	4	2	6	3	3	6	7	5	5	1	3	7	2	2	6	2	2	8	2	4	6	93
その他 の金融	3		3	3	3		1	4	1	3		3	1	3	1	4	3	6	3	5	2	5	6	63





教習所	4	4	2	4	6	4	1		2	5	1	4	2	4	3	4	3	2	10	4	4	6	4	83
非鉄金属 属鑄物 業	2	6	6	2	2	5	6	5	3	2	2	2	1	4		2		4		4	3	8	4	73
一般港 湾運送 業	2	2	3	4	3	5		2	1	2	1	6	10	5	2	2	1	1	4	1	2	2	4	65
光学機 械・レ ンズ製 造業	1	5			3	4		3	7	3	5	1	3	1	4	3	5	2		3	2	3	4	62
映画製 作・配 給業	1	1	1	5	3	1	2	2	2	2	2	4	3	4	3	2	2		4	2		4	4	54
石油製 品・石 炭製品 製造業	1	2	1		1	4	3	1		1	1	4	1	2	1	2		1	3	2	2	1	4	38
貨物軽 自動車 運送業	1	3	5	1	2	3	1	5	1	3	4	4	5	4	5		4		2	6		8	3	70
旅行業	1	2		2	1	2		2	2	2	2	8	4	7	3	6	5	3	6	5	3	1	3	70



皮革・ 同製品 製造業	4	5	3	3	7	3	3	2	2	5	2	4	1	2	2	1		2	1	1	2	3	2	60
その他 の家 具・装 備品製 造業	1	6	2	4	3	2		3	2	1	1	3	1	3		3	3	1	3	5	3	6	2	58
染色整 理業	2	3	2	1	3	7	2	1	2	1	2	2	3	3	4	2	2		7	2	2	1	2	56
ソフト ウェア 業			2	1		3	2	1	1	4	1	2	3	3	4	2	4	2	5	6	5	1	2	54
塗料製 造業		3	1	2	2	5	4	3	3	3	2	1	2	1	2		1		3	2	1	5	2	48
水道業	3	4	4	1	2	2	3	1				3	3	5	2	1	1	2	4	1	1	1	2	46
橋梁建 設工事 業		1		1	2	1	3	1	1	1		2			2	2	1	4	2	1	5	2	2	34
耐火物 製造業	1		1		1	2		2				1	2	1	2	3	1	1	1		7		2	28
金属製 家具製	4	1					2	1	2				1	1	1			1	3		1	2	2	22



造業																								
外衣下 着製造 業	5	7	3	3	5	5	2	4	5	7	4	4	2	5	8	7	4	3	4	5	3	1	1	97
その他 の印 刷・製 本業	2	3	5	4	1	3	7	4	4	5	2	1	2	1	2	1	2		3	5	5	3	1	66
家具・ 建具・ じゅう 器等卸 売業	4	4	1	7	1	2	4	3	1	5	4	6		1		2	1	3	3	2	3	1	1	59
製本業	2	2	4	2	4	1	1	3	2	3	1	2	2	3	1	1			7	2	1	4	1	49
建具製 造業		2	3	1	4	3	2			4	4	3	3		1	1	4	1	6	3			1	46
洋食 器・刃 物製造 業	1	5	7	2	1	3		1	1	6		1		1	3	1	2		2	4		1	1	43
港湾海 岸工事	2	2	2	1		1	2	2	2		1	1	1	1	3	3		2	1	5	1	2	1	36

業																								
砂防工 事業	3	4		3	1	2	2	1	1			1			1		2		1	1	2		1	26
化学織 維製造 業	1	3	1		2	1	2			1				2	2		1		1	1	2	2	1	23
水力発 電所等 建設工 事業			1		1	1				1	1				1	1	1			2	1		1	12
火葬業	1	1	1	2					1					1	1					2	1		1	12
その他 の電 気・ガ ス・水 道業	1			1		1							1	1			1			1			1	8
その他 の鉄鋼 業	4	5	10	9	13	2	9	7	5	5	3	2	3	7	2	5	5	6	4	9	8	3		126
その他 の窯業	4	3	2	1	1		5	5	1	5	2	2	2	1	1	1		2	2	2	4	1		47
ねじ等 製造業	1	1	2	3	5		5	2		6	1	6	1	3	2		3		1	1		2		45



金属鉱業													1											1
その他の石炭鉱業																								
石油等鉱業																								
全産業	4,221	3,975	4,210	4,810	4,855	4,624	5,155	5,163	5,291	5,589	5,959	6,155	6,093	6,428	6,291	6,478	6,749	6,613	7,514	8,635	8,939	10,065	11,276	145,088

出典：<https://anzeninfo.mhlw.go.jp/user/anzen/tok/anst00.htm>（職場のあんぜんサイト）

[https://www.jisha.or.jp/international/topics/202211\\_05.html](https://www.jisha.or.jp/international/topics/202211_05.html)に戻る。