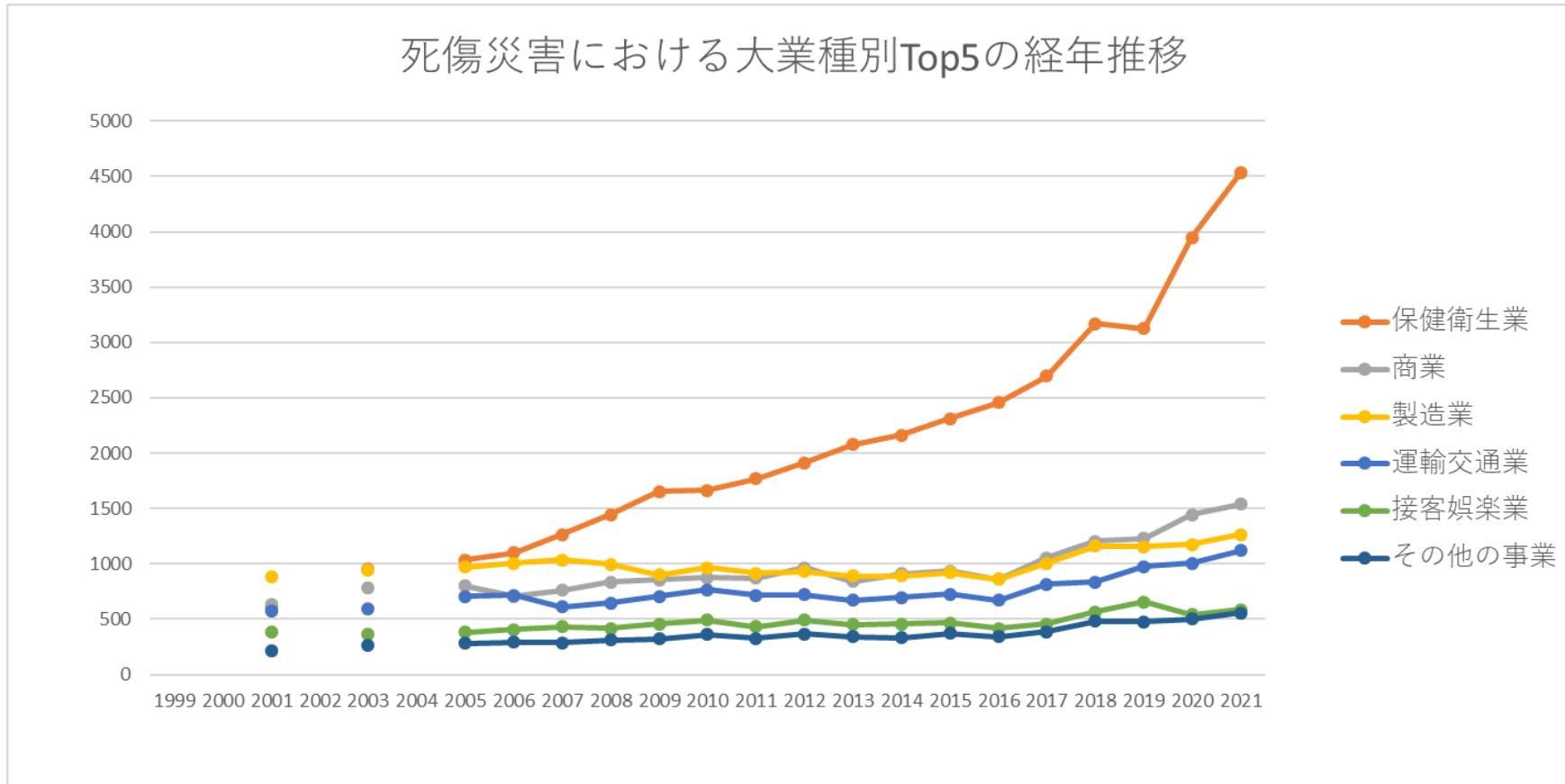


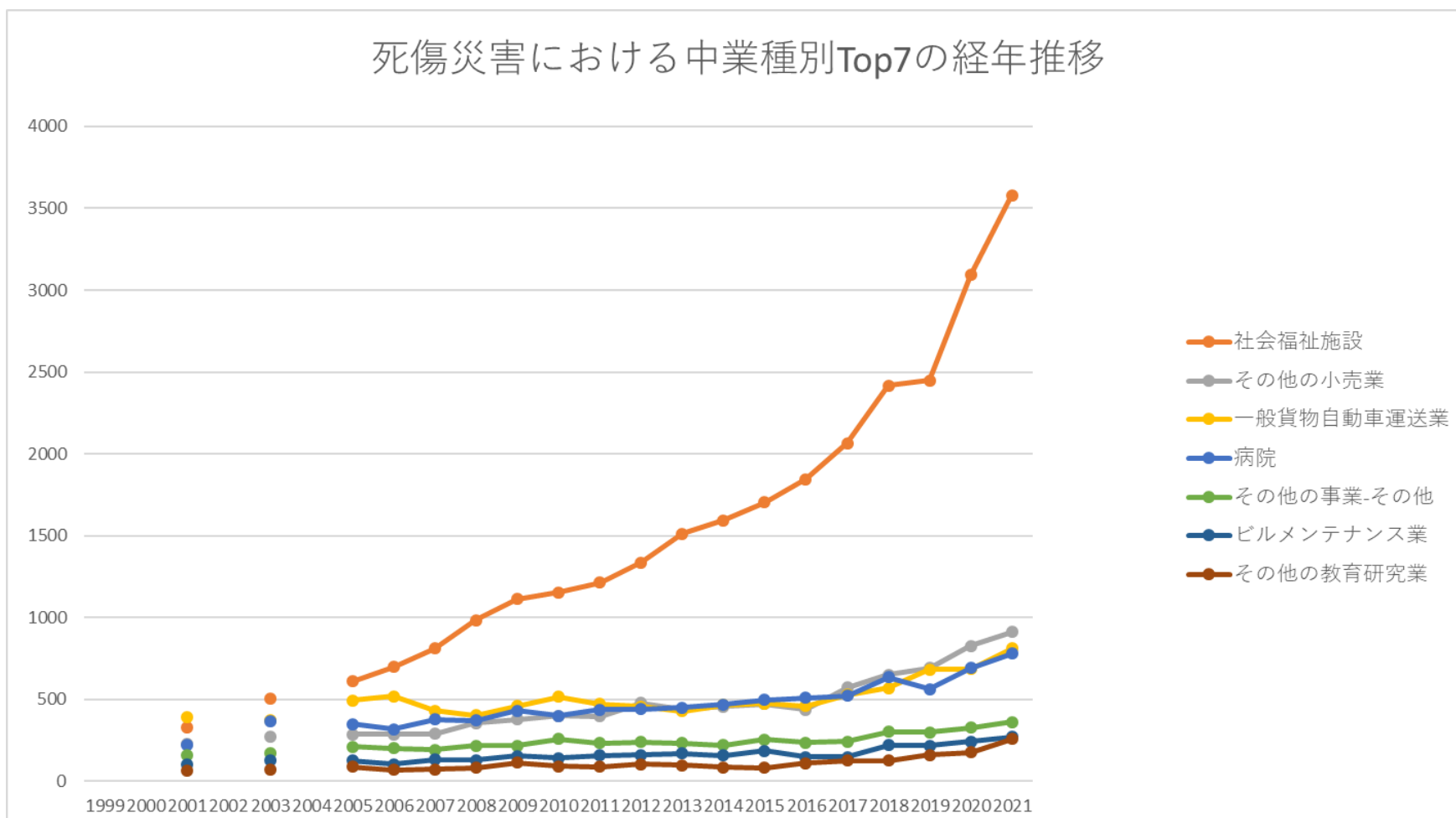
起因物（小） 921起因物なしにおける死傷災害の業種別（大中小）の経年推移（1999-2021年）

起因物（小） 921起因物なしにおける死傷災害の大業種別Top5の経年推移（1999-2021年）



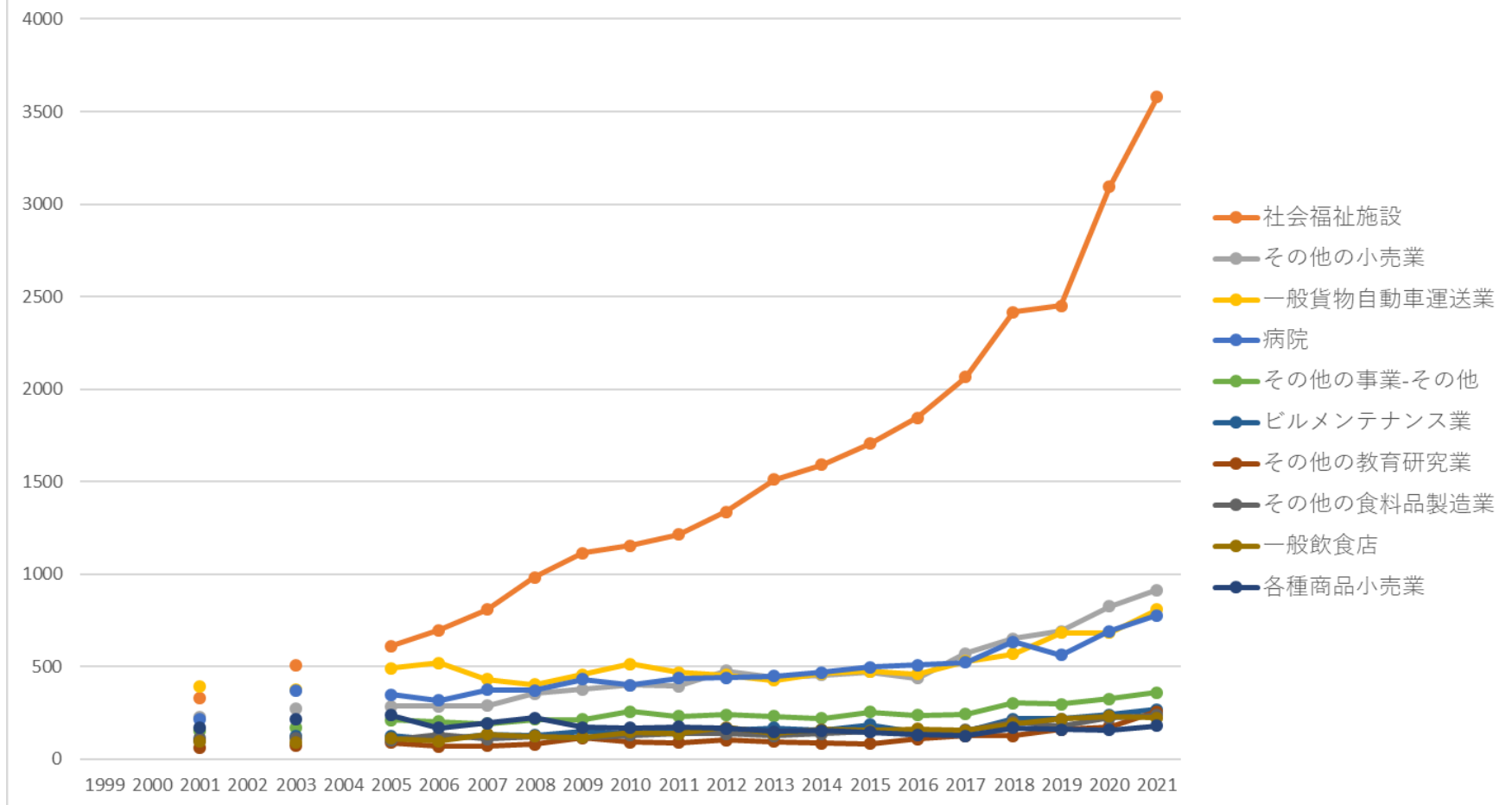
起因物（小） 921起因物なしにおける死傷災害の中業種別Top7の経年推移（1999-2021年）

## 死傷災害における中業種別Top7の経年推移



起因物（小）921起因物なしにおける死傷災害の小業種別Top10の経年推移（1999-2021年）

## 死傷災害における小業種別Top10の経年推移



## 起因物（小） 921起因物なしにおける死傷災害の大業種別の経年推移（1999-2021年）

大業種	1999	2000	2001	2002	2003	2004	2005	2006	2007	2008	2009	2010	2011	2012	2013	2014	2015	2016	2017	2018	2019	2020	2021	計
保健衛生			600		954		1,034	1,100	1,265	1,446	1,653	1,663	1,768	1,911	2,076	2,163	2,311	2,456	2,696	3,170	3,125	3,948	4,530	39,869







掃・ と畜 業			218		282		310	266	277	271	291	288	305	293	296	303	325	292	255	363	369	407	478	5,889
食料 品製 造業			219		220		203	246	231	249	246	267	253	266	253	270	276	243	299	363	337	365	406	5,212
教 育・ 研究 業			67		77		91	69	74	90	116	98	93	111	103	92	90	114	141	136	169	182	263	2,176
その 他の 接客 娯楽 業			190		177		186	197	185	194	239	244	210	226	214	203	217	163	184	252	282	196	262	4,021
飲食 店			107		107		133	114	156	137	136	165	150	193	158	174	175	175	170	210	239	257	240	3,196
道路 旅客 運送 業			116		126		127	140	127	166	184	183	164	168	157	150	168	141	204	177	206	188	207	3,099
建築 工事			220		201		166	178	164	170	193	162	161	155	143	153	156	128	169	163	172	198	184	3,236

業																								
卸売業			117		137		114	90	105	97	133	137	120	126	99	124	103	115	145	159	145	180	162	2,408
その他の商業			27		48		45	56	53	50	69	66	68	77	68	75	97	83	90	104	117	140	141	1,474
通信業			4		13		71	71	75	83	87	99	105	102	78	100	73	87	97	106	101	123	140	1,615
金属製品製造業			123		140		140	148	114	125	115	104	110	105	122	118	106	111	110	119	112	100	127	2,249
その他の製造業			84		98		88	84	100	95	94	93	93	81	95	70	79	80	99	105	100	118	127	1,783
陸上貨物取扱業			31		47		48	44	55	41	39	43	45	48	41	53	57	66	73	79	107	116	127	1,160
化学工業			58		71		102	89	87	83	75	71	74	81	75	69	70	64	87	97	99	129	123	1,604



輸送 用機 械等 製造 業			66		79		88	96	127	84	85	114	74	94	70	82	99	77	88	115	136	98	112	1,784
電気 機械 器具 製造 業			47		48		67	75	66	64	47	67	68	69	56	55	67	67	61	80	81	82	100	1,267
土木 工事 業			107		89		84	78	58	72	81	73	63	64	85	69	66	79	84	95	88	91	93	1,519
その 他の 建設 業			70		56		51	43	45	48	55	46	50	60	56	55	65	49	73	69	78	73	88	1,130
旅館 業			83		76		61	98	92	84	83	83	70	74	82	80	76	79	103	107	135	90	87	1,643
機械 器具 製造 業			57		74		74	76	101	91	57	81	82	63	63	68	74	75	78	85	93	85	86	1,463



プ・ 紙・ 紙加 工品 製造 業			20		20		27	24	26	24	23	9	22	20	24	20	29	18	15	30	17	24	31	423
木 材・ 木製 品製 造業			35		28		32	27	32	26	26	33	26	24	22	24	29	22	24	28	26	23	26	513
その 他の 保健 衛生 業			19		22		29	28	25	35	18	34	38	33	26	20	25	12	22	25	24	27	24	486
林業			29		16		24	20	24	23	31	21	28	16	19	16	15	18	21	20	22	24	22	409
水産 業			27		26		18	24	25	19	25	27	32	22	30	26	26	22	26	25	13	28	17	458
鉄鋼 業			24		27		26	22	20	21	12	18	14	17	16	17	10	16	21	19	29	20	17	366
港湾 運送			11		13		8	7	5	4	4	10	18	14	8	14	4	7	9	11	15	16	15	193



印刷・製本業			26		29		27	26	22	28	19	22	21	22	18	19	15	5	26	25	24	27	11	412
官公署			10		13		9	9	5	4	9	9	5	5	10	11	6	4	7	5	7	8	11	147
広告・あっせん業			13		6		6	10	5	12	9	17	17	22	12	16	8	17	16	19	18	10	10	243
土石採取業			6		12		3	4	5	4	7	6	4	5	2	5	5	4	3	5	5	5	7	97
その他の運輸交通業			4		2		2		1	2	4	1	7	5	2	5	3	2	1	5	8	5	7	66
繊維製品製造業			7		12		7	6	12	14	12	10	4	14	12	11	7	6	9	9	6	9	5	172



業-その他		156		173		212	202	191	216	216	257	233	240	233	220	255	237	242	302	298	326	360	4,569
ビルメンテナンス業		101		126		127	105	133	129	153	140	156	159	170	157	186	147	149	219	217	241	270	3,085
その他の教育研究業		63		71		88	68	71	81	114	92	88	104	96	86	83	110	126	126	160	175	257	2,059
その他の食品製造業		112		114		102	132	109	124	119	128	137	139	126	137	149	133	158	204	178	223	239	2,763
一般飲食店		96		89		113	97	136	124	118	146	138	173	138	160	156	162	156	191	218	233	222	2,866
各種商品小売業		169		218		238	169	195	224	173	169	174	166	148	155	147	131	127	170	161	157	181	3,272
警備業		50		75		63	75	85	80	91	94	78	101	91	95	102	88	116	144	140	150	154	1,872
その他の卸売業		96		107		91	75	86	83	122	125	114	119	90	117	93	109	134	147	136	167	153	2,164
通信業		4		13		71	71	75	83	87	99	105	102	78	100	73	87	97	106	101	123	140	1,615





自動車・同 付属品 製造業		44	57	70	77	100	66	63	92	54	77	58	66	72	56	73	89	110	67	80	1,371
その他 の廃棄 物処理 業		45	80	105	95	82	71	64	55	74	67	63	63	54	58	45	56	60	67	80	1,284
バス業		32	44	50	52	47	53	63	76	72	62	65	52	65	46	75	75	72	69	80	1,150
農業		37	30	18	27	16	20	33	29	35	25	33	33	32	36	36	29	43	53	74	639
機械 (精密 機械を 除く) 器具製 造業		47	57	57	64	73	73	44	62	62	54	44	55	60	55	59	56	71	65	72	1,130
その他 の商業 －その 他		21	37	34	41	42	38	58	51	46	53	44	51	59	54	52	67	71	73	71	963
その他 の建築 工事業		74	64	49	60	58	49	74	56	58	54	59	56	57	54	61	64	74	82	70	1,173





屋建築 工事業		87		66		56	67	50	60	62	52	49	48	41	40	45	34	45	30	40	53	43	968
プラス チック 製品製 造業		18		24		27	31	28	32	25	19	29	32	29	32	33	24	31	43	39	37	41	574
その他 の土木 工事業		56		50		41	46	26	39	38	35	29	36	44	41	32	46	40	47	44	47	38	775
電子機 器用・ 通信機 器用部 品製造 業		19		16		26	22	20	21	15	29	25	28	13	22	21	24	24	34	26	30	38	453
新聞販 売業		38		52		47	51	44	51	39	54	43	46	32	32	47	34	42	35	30	44	36	797
水産食 料品製 造業		46		29		28	30	36	31	31	34	26	37	46	28	30	24	29	45	41	36	33	640
クリー ニング 業		12		20		23	21	20	16	17	23	28	17	25	12	30	14	22	30	28	34	33	425







その他の木材・木製品製造業			19		5		16	12	15	10	14	12	13	15	11	10	15	12	10	15	13	10	14	241
漁業			21		20		13	18	23	17	19	21	27	17	28	18	20	15	22	19	8	22	13	361
ゴム製品製造業			8		8		16	10	17	7	8	11	17	14	10	8	7	10	15	7	10	11	13	207
金属プレス製品製造業			15		15		11	15	16	9	10	9	7	13	11	14	6	12	11	18	16	8	12	228
情報処理サービス業			2		2		4	2	5	3	4	3	4	11	8	9	11	8	15	12	10	10	12	135
機械修理業			9		14		7	8	11	10	10	5	10	5	13	5	6	7	14	6	7	12	11	170
家具・建具・じゅう器小売業			5		12		13	10	7	6	6	7	9	5	6	5	8	8	10	16	10	13	11	167



上下水道 工事 業			15		13		6	14	4	10	10	7	2	6	11	3	6	4	5	10	6	5	11	148
官公署			10		13		9	9	5	4	9	9	5	5	10	11	6	4	7	5	7	8	11	147
その他 の映 画・演 劇業			3		5		4	5	3	4	3	10	9	9	5	6	10	7	8	7	10	5	11	124
重電機 製造業			4		4		4	12	7	3	2	4	5	7	7	11	8	5	5	6	6	8	11	119
ガラ ス・同 製品製 造業			3		5		4	4	4	3	7	2	2	7	7	2	3	9	5	2	8	7	10	94
印刷業			17		24		19	19	16	20	16	19	17	18	15	17	13	5	16	18	18	20	9	316
鋳物業			12		8		9	8	11	12	6	12	8	6	8	5	4	6	10	6	16	9	9	165
造船業			12		10		9	7	14	8	12	10	9	5	3	4	9	9	3	12	7	12	9	164
土地整 理土木 工事業			10		6		11	1	4	6	13	7	6	7	4	4	7	7	12	8	7	10	9	139
めっき 業			6		6		7	11	2	5	2	3	3	7	8	6	3	4	5	4	5	5	9	101

その他の 土石 製品製 造業			22		20		17	15	21	19	20	10	6	9	7	9	12	8	9	13	7	14	8	246
製材業			14		19		13	12	12	7	9	19	9	5	7	10	13	7	12	11	8	11	8	206
その他 の精密 機械器 具製造 業			7		12		12	5	16	10	2	12	12	6	10	7	7	16	14	20	13	14	8	203
各種商 品卸売 業			20		29		19	12	18	9	7	6	6	6	9	5	9	3	8	10	6	12	8	202
港湾荷 役業			8		10		8	5	4	1	3	4	6	8	4	10	3	5	4	8	11	12	8	122
製鉄・ 製鋼・ 圧延業			2		6		8	7	4	4	3	4	3	4	6	7	1	4	7	4	5	8	8	95
その他 の道路 旅客運 送業			3		2		1	1	2	2	5	2	2	4	1	2		2	3	2		6	8	48





料製造業		2			3	2	1	3	3	3	1	3	1	3	1		2	3	2		5	38
砂利採取業		2	4			3			2	2		2	2	3				1		2	5	28
その他の繊維工業		5	8		6	6	11	8	8	5	7	3	6	7	4	6	6	7	10	7	4	124
その他の非鉄金属製造業		9			5	8	8	7	5	5	1	4	8	2	3	3	6	7	8	9	4	102
飲料（酒類を除く）製造業		4	6		6	3	4	5	3	4	2	6	6	10	2	5	6	7	2	13	4	98
その他の水産業		6	6		5	6	2	2	6	6	5	5	2	8	6	7	4	6	5	6	4	97
その他の繊維製品製造業		4	7		5	2	7	7	8	6	2	9	4	4	3	3	5	4	3	8	4	95

陶磁器・同 関連製 品製造 業			6		8		2	1	6	5	2	4	9	6	2	5	1	5	3	3	3	3	4	78
自動車 教習所			2		6		1		2	5	1	4	2	4	3	4	3	2	10	4	4	6	4	67
合板製 造業			2		4		3	3	5	9	3	2	4	4	4	4	1	3	2	2	5	2	4	66
非鉄金 属鋳物 業			6		2		6	5	3	2	2	2	1	4		2		4		4	3	8	4	58
光学機 械・レ ンズ製 造業					3			3	7	3	5	1	3	1	4	3	5	2		3	2	3	4	52
一般港 湾運送 業			3		3			2	1	2	1	6	10	5	2	2	1	1	4	1	2	2	4	52
映画製 作・配 給業			1		3		2	2	2	2	2	4	3	4	3	2	2		4	2		4	4	46



測定器 製造業		2		2		5	2	5	5	6	6	5	1	4	2	2	2	5	5	5	2	2	68
ガス業		5		5		4	2	2	4	2	6	3	2	1	2	2	2		2	5	2	2	53
採石業		4		6		2	1	4	3	4	3	2	1		2	5	3	1	3	4	3	2	53
鉄道車 両・同 部分品 製造業		1		5		2	2	2	2	3	3	4	2	1	2	1	2	3	3	6	6	2	52
ソフト ウェア 業		2				2	1	1	4	1	2	3	3	4	2	4	2	5	6	5	1	2	50
その他 の家 具・装 備品製 造業		2		3			3	2	1	1	3	1	3		3	3	1	3	5	3	6	2	45
皮革・ 同製品 製造業		3		7		3	2	2	5	2	4	1	2	2	1		2	1	1	2	3	2	45
染色整 理業		2		3		2	1	2	1	2	2	3	3	4	2	2		7	2	2	1	2	43
塗料製		1		2		4	3	3	3	2	1	2	1	2		1		3	2	1	5	2	38



造業																								
水道業			4		2		3	1				3	3	5	2	1	1	2	4	1	1	1	2	36
橋梁建設工事業					2		3	1	1	1		2			2	2	1	4	2	1	5	2	2	31
耐火物製造業			1		1			2				1	2	1	2	3	1	1	1		7		2	25
金属製家具製造業							2	1	2				1	1	1			1	3		1	2	2	17
外衣下着製造業			3		5		2	4	5	7	4	4	2	5	8	7	4	3	4	5	3	1	1	77
その他の印刷・製本業			5		1		7	4	4	5	2	1	2	1	2	1	2		3	5	5	3	1	54
製本業			4		4		1	3	2	3	1	2	2	3	1	1			7	2	1	4	1	42
家具・建具・じゅう器等卸			1		1		4	3	1	5	4	6		1		2	1	3	3	2	3	1	1	42





時計・ 同部品 製造業		1					2						1	1	1			1	2	1		10	
映画館							3							1			1		1	1		7	
製糸業						1		1			1									1	1	5	
一般石 炭鉱業		2												1								3	
金属鉱 業														1								1	
その他 の石炭 鉱業																							
石油等 鉱業																							
地下鉄 建設工 事業																							
全産業		4,210		4,855		5,155	5,163	5,291	5,589	5,959	6,155	6,093	6,428	6,291	6,478	6,749	6,613	7,514	8,635	8,939	10,065	11,276	127,458

出典：<https://anzeninfo.mhlw.go.jp/user/anzen/tok/anst00.htm>（職場のあんぜんサイト）

[https://www.jisha.or.jp/international/topics/202211\\_05.html](https://www.jisha.or.jp/international/topics/202211_05.html)に戻る。