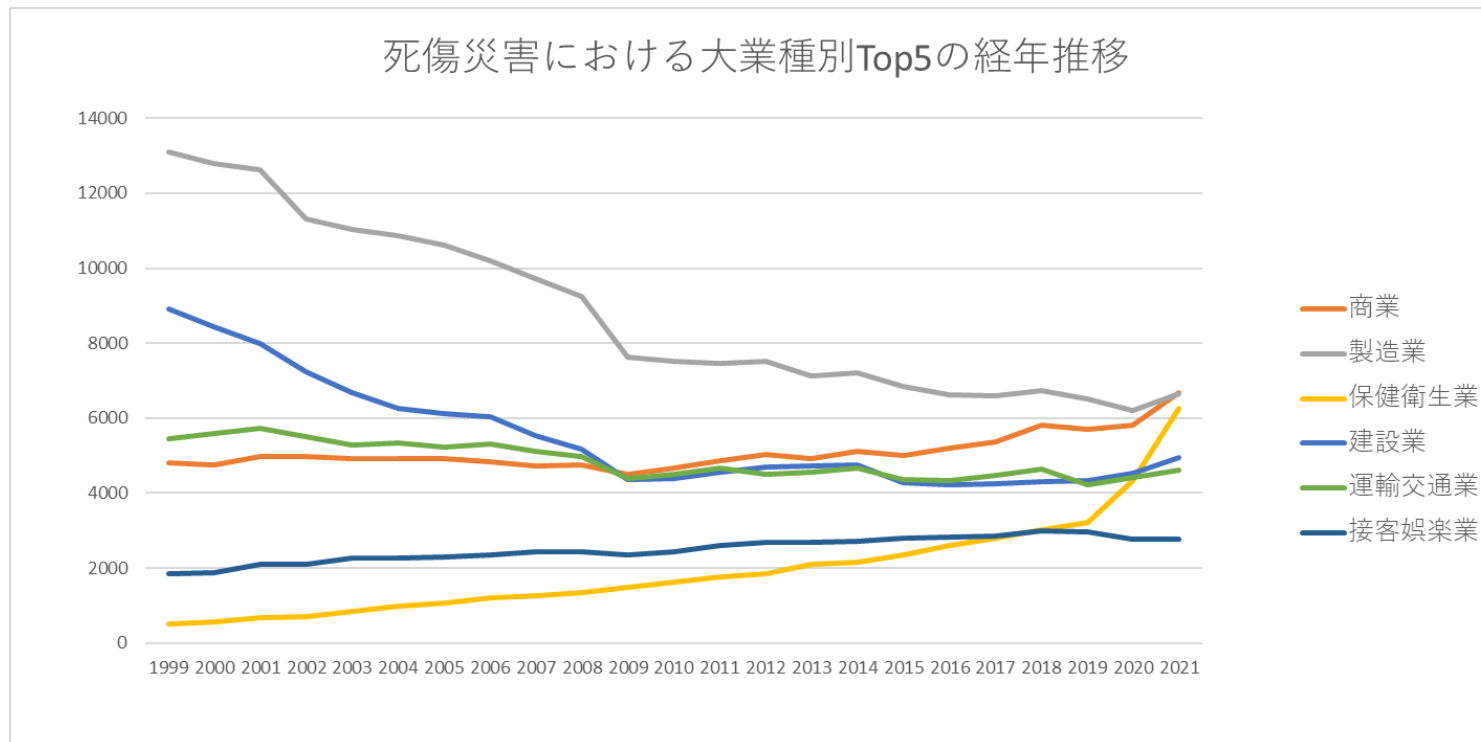


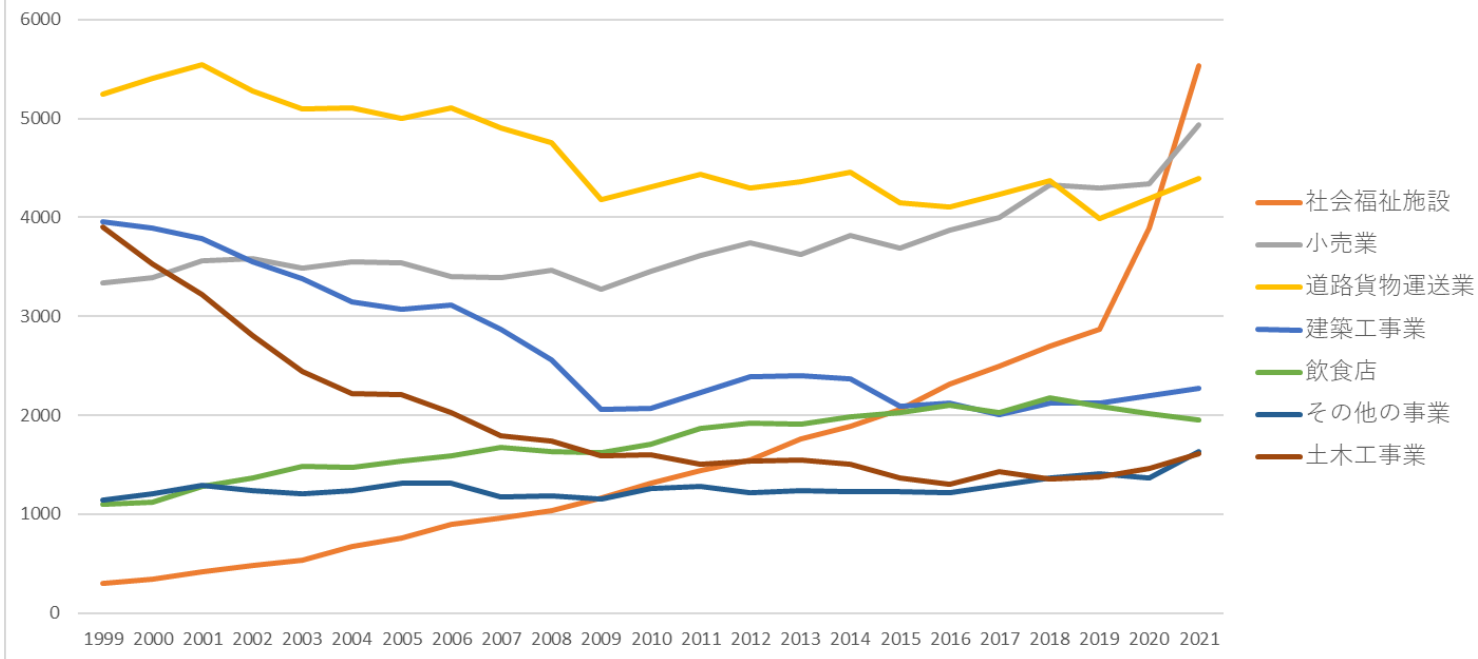
労働者規模別10人-29人における死傷災害の業種別（大中小）の経年推移（1999-2021年）

労働者規模別10人-29人における死傷災害の大業種別Top5の経年推移（1999-2021年）



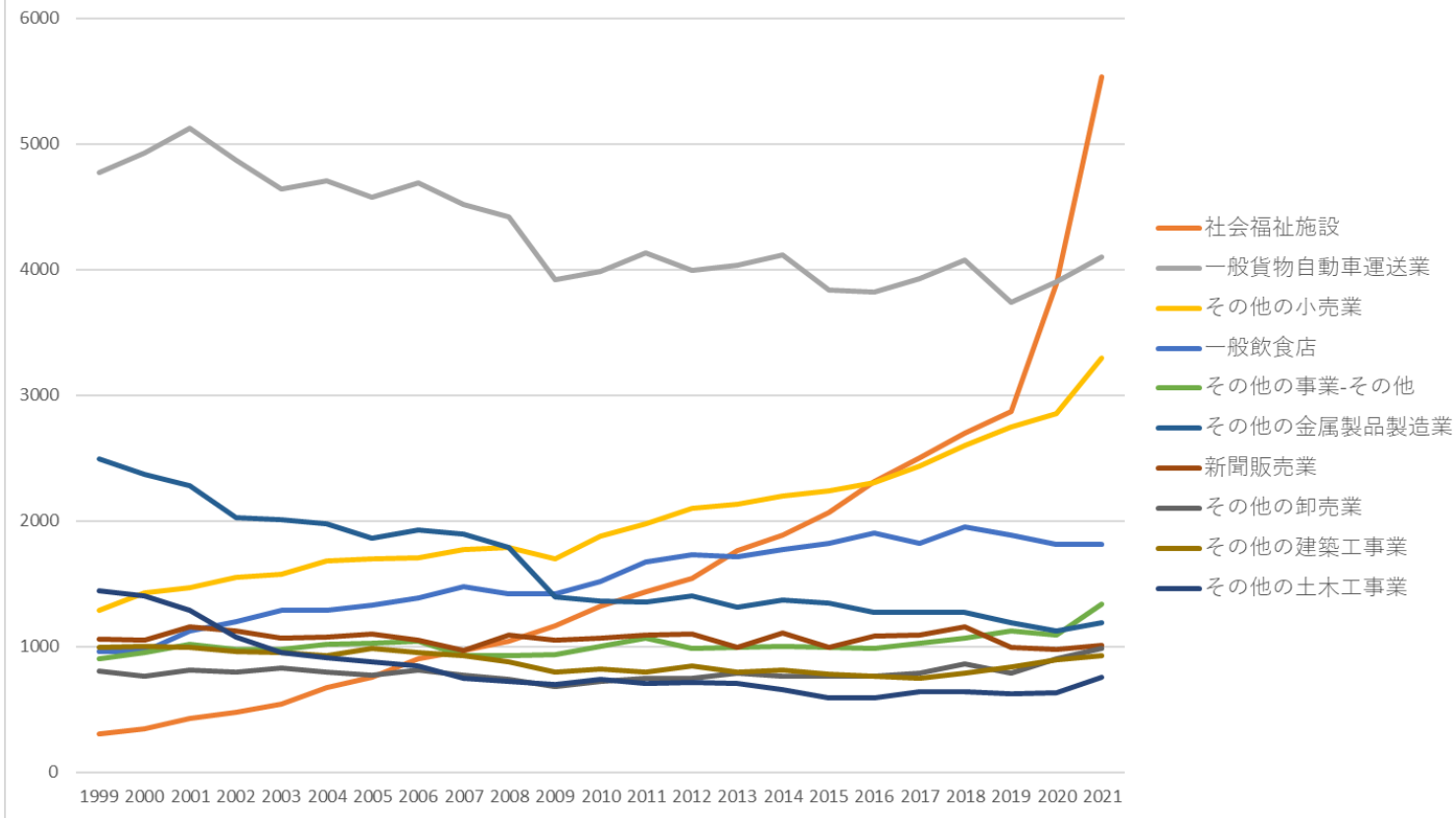
労働者規模別10人-29人における死傷災害の中業種別Top7の経年推移（1999-2021年）

死傷災害における中業種別Top7の経年推移



労働者規模別10人-29人における死傷災害の小業種別Top10の経年推移（1999-2021年）

死傷災害における小業種別Top10の経年推移



労働者規模別10人-29人における死傷災害の大業種別の経年推移（1999-2021年）

大業種	1999	2000	2001	2002	2003	2004	2005	2006	2007	2008	2009	2010	2011	2012	2013	2014	2015	2016	2017	2018	2019	2020	2021	計
商業	4,818	4,756	4,969	4,966	4,914	4,931	4,904	4,828	4,724	4,746	4,500	4,664	4,875	5,026	4,907	5,114	5,006	5,194	5,355	5,799	5,697	5,811	6,687	117,191
製造業	13,095	12,791	12,633	11,311	11,034	10,866	10,619	10,200	9,724	9,250	7,615	7,516	7,461	7,516	7,114	7,209	6,853	6,610	6,604	6,745	6,498	6,196	6,638	202,098
保健衛生業	504	558	660	694	853	976	1,064	1,211	1,259	1,353	1,476	1,621	1,768	1,847	2,096	2,156	2,356	2,595	2,807	3,028	3,216	4,340	6,254	44,692

建設業	8,919	8,432	7,987	7,243	6,688	6,245	6,119	6,024	5,538	5,172	4,356	4,384	4,560	4,688	4,718	4,739	4,270	4,210	4,234	4,313	4,329	4,527	4,947	126,642
運輸 交通業	5,447	5,600	5,731	5,496	5,279	5,327	5,217	5,305	5,121	4,975	4,373	4,512	4,672	4,512	4,559	4,672	4,363	4,331	4,467	4,626	4,230	4,415	4,602	111,832
接客 娯楽業	1,856	1,874	2,105	2,096	2,251	2,252	2,290	2,358	2,439	2,442	2,346	2,439	2,597	2,678	2,678	2,720	2,807	2,826	2,837	2,978	2,960	2,756	2,771	57,356
その 他の 事業	1,158	1,230	1,318	1,275	1,256	1,289	1,335	1,335	1,212	1,222	1,181	1,284	1,316	1,259	1,265	1,259	1,260	1,259	1,326	1,395	1,442	1,382	1,669	29,927
清 掃・ と畜 業	1,361	1,374	1,377	1,366	1,455	1,435	1,421	1,432	1,502	1,501	1,311	1,410	1,410	1,317	1,411	1,378	1,335	1,381	1,420	1,463	1,538	1,616	1,558	32,772
農林 業	952	898	891	905	948	835	744	691	785	780	839	839	875	842	774	741	752	809	734	767	729	792	824	18,746
畜 産・ 水産 業	769	787	823	765	747	777	707	702	712	707	624	664	620	662	638	578	584	595	598	636	647	690	639	15,671
教育 研究 業	200	179	188	208	183	208	213	227	224	231	214	227	204	208	218	242	243	248	281	272	301	300	469	5,488
貨物 取扱	400	395	452	442	498	444	458	439	445	436	314	373	339	361	344	319	346	390	386	334	383	357	370	9,025

貨物 運送 業	5,252	5,404	5,545	5,278	5,094	5,106	5,005	5,104	4,906	4,754	4,182	4,305	4,434	4,293	4,358	4,461	4,147	4,105	4,234	4,378	3,992	4,196	4,395	106,928
建築 工事 業	3,961	3,894	3,785	3,550	3,377	3,146	3,071	3,117	2,869	2,566	2,058	2,074	2,233	2,388	2,396	2,373	2,095	2,123	2,006	2,124	2,121	2,202	2,274	61,803
飲食 店	1,096	1,118	1,285	1,366	1,480	1,474	1,536	1,592	1,677	1,634	1,624	1,704	1,866	1,919	1,915	1,982	2,033	2,100	2,027	2,175	2,090	2,018	1,954	39,665
その 他の 事業	1,144	1,204	1,288	1,243	1,204	1,241	1,313	1,317	1,178	1,190	1,153	1,256	1,285	1,219	1,237	1,229	1,223	1,221	1,296	1,365	1,406	1,366	1,638	29,216
土木 工事 業	3,904	3,529	3,220	2,807	2,444	2,216	2,208	2,029	1,792	1,739	1,593	1,606	1,507	1,538	1,551	1,503	1,366	1,302	1,430	1,358	1,376	1,459	1,617	45,094
清 掃・ と畜 業	1,361	1,374	1,377	1,366	1,455	1,435	1,421	1,432	1,502	1,501	1,311	1,410	1,410	1,317	1,411	1,378	1,335	1,381	1,420	1,463	1,538	1,616	1,558	32,772
金属 製品 製造 業	2,959	2,825	2,718	2,432	2,380	2,354	2,243	2,276	2,252	2,082	1,622	1,606	1,588	1,663	1,553	1,626	1,567	1,464	1,486	1,487	1,394	1,303	1,402	44,282
食料 品製 造業	1,969	2,110	2,142	2,103	1,989	2,023	2,041	1,917	1,766	1,790	1,671	1,614	1,627	1,525	1,450	1,436	1,371	1,348	1,303	1,339	1,273	1,279	1,388	38,474
卸売	1,028	951	997	961	957	919	896	933	877	808	762	786	809	805	842	826	828	825	862	923	849	939	1,063	20,446

育・研究業	200	179	188	208	183	208	213	227	224	231	214	227	204	208	218	242	243	248	281	272	301	300	469	5,488
その他の接客娯楽業	375	373	447	397	391	406	413	398	399	433	394	393	382	443	429	416	437	391	444	470	460	408	462	9,561
化学工業	770	772	743	648	663	615	649	618	554	578	436	454	524	494	470	472	466	427	470	452	416	417	445	12,553
農業	227	199	211	213	223	203	202	200	212	214	249	244	282	314	284	290	280	323	339	363	368	393	433	6,266
林業	725	699	680	692	725	632	542	491	573	566	590	595	593	528	490	451	472	486	395	404	361	399	391	12,480
木材・木製品製造業	1,381	1,246	1,163	868	945	880	852	739	726	639	508	514	458	500	455	474	447	415	408	423	386	361	379	15,167
旅館業	385	383	373	333	380	372	341	368	363	375	328	342	349	316	334	322	337	335	366	333	410	330	355	8,130
輸送用機械等製造業	669	647	721	645	687	707	670	630	591	512	440	421	371	411	359	373	360	374	346	342	374	345	305	11,300
陸上貨物	265	258	305	286	343	331	342	304	311	326	232	276	257	263	261	228	276	301	307	255	283	273	298	6,581

取扱業																								
金融業	321	360	378	338	395	327	342	354	317	341	356	317	319	292	256	249	220	277	284	276	250	286	297	7,152
パルプ・紙・紙加工品製造業	388	373	391	374	376	324	334	323	317	306	253	252	194	243	240	241	205	211	199	209	201	182	200	6,336
鉄鋼業	382	417	371	294	299	327	329	292	309	296	204	239	246	203	210	193	201	179	205	200	203	162	186	5,947
電気機械器具製造業	300	290	275	285	279	257	218	247	212	204	146	163	154	168	118	145	141	146	136	158	163	129	167	4,501
水産業	281	281	287	291	302	290	218	231	250	210	194	220	198	184	208	182	174	164	166	165	180	163	144	4,983
道路旅客運送業	125	121	106	141	120	135	145	136	135	163	124	137	162	152	142	143	159	161	173	177	151	133	143	3,284
家具・装備	430	411	338	326	339	289	270	250	244	228	174	166	168	139	157	164	137	128	120	150	135	135	128	5,026

製品 製造 業	162	146	118	109	110	89	108	98	106	87	70	72	64	90	68	80	65	64	72	54	69	58	72	2,031
広 告・ あつ せん 業	25	40	41	44	32	43	45	52	36	42	31	45	50	45	48	49	52	52	59	48	60	50	54	1,043
鉄 道・ 軌 道・ 水 運・ 航空 業	51	52	55	58	40	52	43	39	57	35	44	47	55	48	32	35	38	40	44	49	55	65	46	1,080
電 気・ ガ ス・ 水道 業	32	34	36	34	28	33	28	29	35	34	37	34	34	26	23	24	21	29	20	42	30	33	44	720
通 信 業	17	11	13	25	43	21	274	225	131	112	84	80	87	68	59	49	24	36	24	40	47	40	42	1,552
映 画・ 演 劇	22	20	17	35	15	17	19	22	18	24	28	20	14	22	16	23	25	19	17	15	21	17	35	481

業																								
派遣業	14	26	30	32	52	48	22	18	34	32	28	28	31	40	28	30	37	38	30	30	36	16	31	711
官公署	28	22	30	25	31	26	36	23	29	20	22	19	14	20	12	19	12	15	20	19	16	14	22	494
その他の運輸交通業	19	23	25	19	25	34	24	26	23	23	23	23	21	19	27	33	19	25	16	22	32	21	18	540
その他の鉱業	8	10	13	5	17	12	10	16	6	6	5	3	3	5	10	2	2	4	6	7	5	3	4	162
石炭鉱業	11	4	4	1	1				2	2			2	1	2	1		2	2					35
全産業	40,126	39,543	39,844	37,394	36,799	36,161	35,965	35,595	34,362	33,481	29,788	30,509	31,276	31,454	31,225	31,638	30,602	30,938	31,563	32,871	32,472	33,689	37,982	785,277

労働者規模別10人-29人における死傷災害の小業種別の経年推移（1999-2021年）

小業種	1999	2000	2001	2002	2003	2004	2005	2006	2007	2008	2009	2010	2011	2012	2013	2014	2015	2016	2017	2018	2019	2020	2021	計
社会福祉施設	302	346	423	477	538	674	757	903	967	1,039	1,166	1,318	1,439	1,543	1,764	1,889	2,064	2,313	2,500	2,700	2,874	3,888	5,539	37,423
一般貨物自動車運送業	4,771	4,928	5,126	4,874	4,640	4,707	4,580	4,694	4,518	4,420	3,918	3,988	4,133	3,993	4,038	4,115	3,840	3,824	3,929	4,076	3,736	3,908	4,098	98,854

その他の小売業	1,291	1,427	1,470	1,551	1,577	1,682	1,700	1,709	1,770	1,785	1,696	1,882	1,973	2,103	2,129	2,199	2,243	2,305	2,435	2,604	2,744	2,852	3,299	46,426
一般飲食店	963	959	1,125	1,198	1,284	1,288	1,329	1,384	1,476	1,421	1,422	1,515	1,670	1,730	1,716	1,775	1,819	1,899	1,824	1,951	1,889	1,813	1,812	35,262
その他の事業-その他	906	953	1,018	979	976	1,016	1,022	1,043	931	926	936	1,000	1,068	986	996	1,001	989	981	1,029	1,065	1,126	1,094	1,339	23,380
その他の金属製品製造業	2,494	2,370	2,277	2,026	2,011	1,976	1,862	1,929	1,892	1,788	1,395	1,360	1,352	1,401	1,316	1,370	1,349	1,273	1,269	1,270	1,191	1,120	1,193	37,484
新聞販売業	1,055	1,049	1,158	1,120	1,066	1,076	1,100	1,051	966	1,090	1,046	1,069	1,092	1,103	995	1,104	990	1,084	1,091	1,153	996	980	1,007	24,441
その他の卸売業	801	765	814	795	828	799	772	815	775	742	682	718	747	749	785	761	764	762	789	865	789	899	982	18,198
その他の建築工事業	996	1,003	994	961	949	928	988	949	930	881	797	817	799	848	799	809	778	767	743	791	838	898	927	20,190
その他の土木工事業	1,447	1,402	1,285	1,075	953	914	874	845	746	719	694	740	709	717	704	659	590	591	639	636	621	635	755	18,950
その他の食料	893	979	985	1,038	1,011	1,076	1,066	1,039	958	980	869	871	853	832	797	755	723	735	686	706	697	707	744	20,000

品製造業																								
鉄骨・鉄筋コンクリート造家屋建築工事業	1,332	1,388	1,407	1,374	1,266	1,194	1,137	1,227	1,109	977	678	670	768	857	912	894	725	711	676	728	682	666	677	22,055
その他の建設業－その他	550	535	495	461	484	493	481	503	484	485	375	382	475	438	428	495	498	510	469	516	529	538	649	11,273
ビルメンテナンス業	490	497	529	504	522	537	500	519	555	526	498	518	500	438	510	444	466	460	507	532	519	570	548	11,689
産業廃棄物処理業	313	337	368	336	384	390	404	404	433	457	376	438	434	429	451	475	435	464	509	483	534	520	523	9,897
畜産業	488	506	536	474	445	487	489	471	462	497	430	444	422	478	430	396	410	431	432	471	467	527	495	10,688
その他の商業－その他	316	270	276	275	315	287	301	318	301	320	309	292	323	319	293	321	323	362	345	379	375	371	447	7,438
その他の教育研究業	173	155	171	187	164	187	188	206	205	215	192	206	188	189	195	218	224	234	256	246	267	282	438	4,986

物取扱業	265	258	305	286	343	331	342	304	311	326	232	276	257	263	261	228	276	301	307	255	283	273	298	6,581
警備業	232	234	262	254	221	213	282	267	237	257	208	248	208	224	229	220	221	233	253	275	263	258	286	5,585
その他の製造業—その他	414	407	456	385	373	379	358	363	330	326	337	285	283	290	268	298	245	253	278	298	274	281	259	7,440
その他の廃棄物処理業	246	239	215	231	258	227	256	246	255	256	207	233	243	211	214	232	201	224	197	206	255	287	259	5,398
木材伐出業	411	390	329	354	380	361	314	272	298	295	292	334	333	314	288	283	298	315	245	243	221	242	258	7,070
建築設備工事業	276	311	291	237	268	210	190	224	209	177	144	174	194	173	183	187	190	169	161	185	184	197	240	4,774
水産食料品製造業	430	448	467	425	394	388	370	323	342	303	284	270	314	272	228	252	258	233	224	196	218	218	231	7,088
燃料小売業	255	227	221	218	219	221	179	178	170	200	165	164	190	197	155	185	152	165	175	197	198	194	231	4,456
電気通信工事業	270	237	252	223	190	199	192	180	202	191	172	186	202	160	185	192	181	136	192	166	157	204	225	4,494
自動車小売業	98	107	109	119	101	101	113	116	129	95	117	129	117	158	134	151	121	129	134	180	172	148	220	2,998

プラスチック製品製造業	365	360	350	286	325	278	327	317	304	290	218	211	249	250	247	258	246	216	255	239	217	218	219	6,245
自動車整備業	325	315	299	272	248	238	267	258	207	217	198	168	209	192	185	197	182	191	206	189	194	199	212	5,168
その他の医療保健業	38	35	47	32	57	47	59	67	60	73	90	67	74	80	99	62	85	80	72	80	89	126	208	1,727
その他の清掃・と畜業	289	264	245	265	271	260	240	245	244	242	212	204	217	225	217	216	224	221	198	225	224	230	207	5,385
製材業	792	685	640	483	481	468	457	370	369	333	264	250	216	232	208	224	201	157	193	196	166	165	189	7,739
機械器具設置工事業	234	237	235	202	193	191	167	195	191	191	158	136	143	164	158	176	130	139	137	149	146	124	182	3,978
保険業	158	194	235	215	252	196	207	238	207	224	231	206	190	189	138	138	132	161	188	177	163	174	179	4,392
その他の木材・木製品製造業	498	475	441	318	391	337	331	309	304	269	202	225	205	221	203	224	211	216	182	192	188	167	161	6,270
パン、菓子製造業	245	257	254	237	208	205	232	220	176	198	178	202	157	157	167	155	149	130	123	145	109	124	154	4,182

各種商 品小売 業	588	530	560	538	481	443	417	318	312	263	223	188	214	161	179	154	152	155	141	158	169	124	150	6,618
倉庫業	107	104	99	112	125	135	122	128	123	122	128	92	105	124	117	117	130	111	128	134	155	139	150	2,807
自動 車・同 付属品 製造業	303	334	354	330	379	402	395	336	284	218	183	196	173	190	171	202	162	167	170	164	164	152	142	5,571
その他 の飲食 店	133	159	160	168	196	186	207	208	201	213	202	189	196	189	199	207	214	201	203	224	201	205	142	4,403
その他 の林業	314	309	351	338	345	271	228	219	275	271	298	261	260	214	202	168	174	171	150	161	140	157	133	5,410
特定貨 物自動 車運送 業	280	229	186	198	224	169	164	170	154	142	104	135	126	125	130	147	119	127	137	114	110	150	133	3,573
紙加工 品製造 業	267	250	259	277	254	226	213	205	216	205	170	170	134	164	157	154	124	146	136	137	134	125	132	4,255
金属ブ レス製 品製造 業	295	313	267	245	224	249	231	214	220	182	135	159	128	158	145	151	137	123	133	142	118	106	131	4,206
その他 の道路	176	208	204	173	192	179	216	189	184	152	133	151	151	136	154	155	150	123	133	152	119	99	129	3,658

貨物運 送業																								
病院	84	88	87	77	93	73	75	81	68	66	70	68	79	59	56	59	59	46	66	56	52	79	124	1,665
肉製 品、乳 製品製 造業	187	201	187	180	200	156	182	154	133	146	177	140	155	117	121	123	123	95	129	143	124	97	118	3,388
その他 の土石 製品製 造業	289	259	257	235	189	201	193	183	171	153	145	133	112	147	136	116	133	123	106	90	104	105	116	3,696
造船業	260	223	248	212	219	220	207	215	227	228	202	175	161	171	139	125	147	159	119	127	147	126	104	4,161
土地整 理土木 工事業	278	228	207	200	153	147	115	147	146	121	98	107	89	96	119	100	80	105	116	110	100	107	104	3,073
ゴルフ 場	60	71	75	67	66	76	78	93	84	97	88	85	82	95	87	79	84	74	87	103	96	79	102	1,908
漁業	227	212	225	229	229	237	171	168	195	163	156	166	143	142	139	124	127	116	107	111	115	105	100	3,707
銀行・ 信託業	145	147	118	111	118	107	122	105	100	104	108	100	119	91	114	102	77	102	79	79	81	101	99	2,429
ハイ ヤー・ タク シー業	95	86	81	89	79	78	99	75	80	95	84	82	109	95	84	80	80	71	95	93	80	80	99	1,989
河川土 木工事	231	195	173	140	134	109	103	102	89	73	79	72	68	75	73	83	73	43	53	62	59	99	97	2,285

業																								
上下水道 工事業	580	439	410	366	329	271	249	230	183	185	155	150	129	133	130	113	106	114	102	109	107	91	95	4,776
機械修 理業	127	130	119	103	110	116	116	99	104	108	77	70	94	76	82	81	80	66	84	73	79	76	95	2,165
その他 の電気 機械器 具製造 業	155	148	141	150	145	140	112	139	119	117	76	97	80	81	57	75	73	85	76	91	88	72	88	2,405
木製家 具製造 業	234	226	186	175	180	158	152	144	130	118	105	89	103	74	97	97	79	75	67	89	81	74	82	2,815
農業保 存食料 品製造 業	132	131	156	132	98	127	114	105	87	110	103	78	87	92	88	78	68	79	86	99	57	90	80	2,277
美容業	22	27	23	27	21	31	42	34	31	22	29	32	19	29	23	31	30	21	22	27	22	21	79	665
鋳物業	207	206	185	136	156	162	179	145	172	156	88	134	142	97	106	93	108	99	103	103	91	73	73	3,014
クリー ニング 業	93	117	122	103	112	90	96	119	127	117	90	98	100	90	90	86	99	93	79	83	81	98	69	2,252
印刷業	215	220	200	199	170	158	144	131	134	131	138	115	110	88	91	91	68	74	65	75	80	73	66	2,836
鉄道軌 道建設	62	54	53	50	54	37	57	44	33	50	30	32	28	32	37	37	41	38	45	27	40	45	63	989

の広 告・ あっせ ん業	19	34	35	39	27	37	35	43	33	33	27	36	46	41	43	42	44	48	49	41	56	45	51	904
めっき 業	104	79	106	111	82	82	85	84	87	66	62	54	76	67	63	73	50	42	50	49	56	50	49	1,627
ゴム製 品製造 業	85	116	108	98	103	88	93	73	67	77	72	58	59	64	58	42	54	49	42	57	41	50	49	1,603
その他 の保健 衛生業 －その 他	33	31	36	43	71	76	81	74	44	63	49	61	57	65	66	37	38	37	36	44	53	52	49	1,196
その他 の精密 機械器 具製造 業	102	81	110	88	89	75	92	63	87	68	38	51	60	60	47	50	30	44	38	36	39	35	47	1,430
酒類製 造業	60	59	60	53	52	48	53	53	45	37	45	38	35	32	29	53	38	54	43	38	51	32	47	1,055
電子機 器用・ 通信機 器用部 品製造 業	75	79	82	68	76	67	54	49	36	37	29	28	40	45	31	46	33	24	33	31	38	28	46	1,075

その他の水産業	54	69	62	62	73	53	47	63	55	47	38	54	55	42	69	58	47	48	59	54	65	58	44	1,276
無機・有機化学工業製品製造業	63	54	55	66	64	68	60	56	49	44	39	44	52	45	41	44	41	49	38	35	46	34	43	1,130
通信業	17	11	13	25	43	21	274	225	131	112	84	80	87	68	59	49	24	36	24	40	47	40	42	1,552
その他のパルプ・紙・紙加工品製造業	65	81	71	62	75	64	80	67	66	64	54	58	37	50	50	49	52	49	39	47	51	35	40	1,306
橋梁建設工事業	105	123	86	98	84	73	86	72	71	78	63	59	56	52	53	54	55	48	68	51	48	53	38	1,574
砂防工事業	142	143	113	101	81	63	79	47	73	59	47	40	39	47	54	46	32	33	34	30	30	30	38	1,401
トンネル建設工事業	70	79	73	63	43	47	57	55	49	53	36	29	22	26	28	24	34	32	32	30	31	35	37	985
貨物軽自動車運送業	25	39	29	33	38	51	45	51	50	40	27	31	24	39	36	44	38	31	35	36	27	39	35	843

バス業	27	31	21	45	29	51	39	49	42	58	31	42	43	44	47	52	63	71	63	67	60	43	33	1,051
砂利採取業	54	58	58	44	40	32	49	38	33	30	31	25	28	24	25	40	31	23	27	36	35	36	33	830
その他の非鉄金属製造業	49	49	53	57	49	62	49	46	45	49	34	36	31	48	43	31	35	27	34	28	19	27	32	933
家具・建具・じゅう器小売業	54	57	50	42	43	29	32	35	41	37	23	24	30	25	38	24	34	33	19	38	15	39	32	794
その他の繊維工業	112	94	113	114	86	73	80	72	58	55	38	39	48	61	43	47	44	53	38	43	59	40	31	1,441
非鉄金属鑄物業	46	52	59	58	41	53	50	53	51	46	29	31	30	34	42	36	37	30	40	39	32	22	31	942
派遣業	14	26	30	32	52	48	22	18	34	32	28	28	31	40	28	30	37	38	30	30	36	16	31	711
浴場業	17	14	20	15	29	27	24	24	39	25	27	36	31	29	27	27	26	26	36	31	25	30	31	616
港湾海岸工事業	84	78	77	60	53	47	50	49	42	30	33	31	24	25	41	42	39	39	39	28	28	46	30	1,015
鉄道・軌道業	39	38	34	39	31	34	27	22	34	27	33	29	32	27	20	24	23	25	28	28	30	43	30	697
合板製	91	86	82	67	73	75	64	60	53	37	42	39	37	47	44	26	35	42	33	35	32	29	29	1,158

造業																								
パル プ・紙 製造業	56	42	61	35	47	34	41	51	35	37	29	24	23	29	33	38	29	16	24	25	16	22	28	775
公園・ 遊園地	17	32	25	33	31	20	13	17	21	24	23	21	15	19	15	17	28	23	34	31	29	30	25	543
その他 の家 具・装 備品製 造業	79	93	59	66	87	63	62	59	53	44	37	37	32	29	26	38	34	27	31	28	31	34	24	1,073
ガラ ス・同 製品製 造業	48	41	49	43	40	39	37	28	31	21	22	12	18	20	23	15	21	20	17	18	10	13	23	609
官公署	28	22	30	25	31	26	36	23	29	20	22	19	14	20	12	19	12	15	20	19	16	14	22	494
重電機 製造業	25	25	19	20	23	16	19	23	29	16	16	13	18	21	13	13	22	9	11	14	14	16	22	417
その他 の映 画・演 劇業	15	15	9	17	9	9	11	15	12	17	24	11	8	15	6	17	17	14	8	11	18	12	22	312
家具・ 建具・ じゅう 器等卸	27	24	24	27	26	22	31	20	22	19	16	11	8	19	13	19	12	12	23	19	16	11	21	442

売業																								
塗料製造業	12	12	13	11	12	11	14	10	7	13	9	11	12	12	2	5	10	10	5	7	7	9	21	235
建具製造業	97	81	83	72	61	57	42	40	52	56	30	38	27	32	27	19	21	19	17	26	23	19	20	959
ねじ等製造業	28	30	36	29	35	25	33	26	27	28	16	18	17	25	16	17	23	17	20	18	13	15	20	532
その他の窯業	54	36	36	27	29	37	22	24	27	16	21	15	22	18	13	19	17	17	12	18	16	15	20	531
自動車教習所	18	20	15	16	18	17	21	18	17	14	17	17	13	16	18	18	17	13	17	21	16	11	20	388
石油製品・石炭製品製造業	24	22	18	19	18	19	15	13	16	8	10	17	15	15	12	9	11	8	12	11	14	11	20	337
製本業	37	41	47	41	31	36	36	35	38	35	32	29	28	23	20	23	19	12	22	15	18	16	18	652
染色整理業	57	37	45	41	33	29	33	32	21	29	26	23	13	19	17	16	22	21	23	14	19	14	18	602
その他の運輸交通業—その他	19	23	25	19	25	34	24	26	23	23	23	23	21	19	27	33	19	25	16	22	32	21	18	540
その他の印刷・製	16	25	36	18	27	30	31	29	18	24	15	21	19	15	11	16	17	13	16	19	10	13	18	457

維製造業	9	10	9	10	9	6	10	8	6	4		5	4	13	7	5	8	4	7	8	1	1	10	154
洋食器・刃物製造業	38	33	32	21	28	22	32	23	26	18	14	15	15	12	13	15	8	9	14	8	16	12	9	433
理容業	4	7	6	3	9	7	2	8	4	4	2	6	3	2	2	2	3	4	3	6	2	4	9	102
その他の港湾運送業	10	9	10	13	6	8	16	16	19	12	5	14	13	4	6	9	7	10	7	7	13	9	8	231
水力発電所等建設工事業	19	11	19	15	8	6	8	6	12	9	13	8	12	8	4	7	6	5	3	8	11	8	8	214
電気業	6	5	7	9	4	6	4	3	6	7	4	4	6	4	4	5	5	6	7	11	8	7	8	136
計量器測定器製造業	15	24	23	14	17	10	16	10	17	13	11	6	10	10	12	8	7	8	11	11	11	5	6	275
鉄道車両・同部分品製造業	12	6	15	8	15	10	7	7	7	10	9	4	1	2	8	1	7	9	7	7	12	15	6	185
医薬品製造業	27	15	23	18	19	12	16	17	10	14	9	17	11	16	10	8	14	9	12	13	6	7	5	308
耐火物製造業	14	17	15	21	9	14	10	9	9	7	9	14	9	7	10	13	4	8	5	13	9	3	5	234

航空業	2	3	5	11	1	5	4	4	2	3	4	5	5	3	2	4	3		3	3	2	1	5	80
火葬業	4	4	2	4	1	2	2	2	1	4	1	4	2	1	2	3	2	4		4			5	54
皮革・ 同製品 製造業	45	34	30	28	28	30	20	18	12	25	13	16	17	10	17	12	13	11	11	11	14	7	4	426
光学機 械・レ ンズ製 造業	8	12	15	12	17	14	14	15	7	13	5	4	7	8	5	4	4	5	5	7	8	6	4	199
その他 の鉱業 ーその 他	4	9	12	4	12	9	6	16	4	4	4	2	3	2	7	1	1	3	6	7	4	3	4	127
製糸業	7	13	6	1	6	1	7		1	1		3	4	5	1	1		1		2	1	2	4	67
証券 業・商 品取引 業	3	3	1	2	4	5	2	2		3	3	1	2	1	2	1	1	4	3	4	1	1	4	53
旅行業	6	6	6	5	5	6	10	9	3	9	4	9	4	4	5	7	8	4	10	7	4	5	3	139
その他 の電 気・ガ ス・水 道業	3	2	4	4	2	4	1	7		2	2	3	2	3	1	2	2	3	2	6	4	2	3	64
金属製 家具製	20	11	10	13	11	11	14	7	9	10	2	2	6	4	7	10	3	7	5	7		8	2	179

造業																								
地下鉄 建設工 事業	15	5	5	7	2	4	4	6	2	6	4	7	2	2	1	1		2		4	4	4	1	88
時計・ 同部品 製造業	5	4		3	2	2		1	1	1	1	2				2	1						1	26
たばこ 製造業	1			1	4	1		1		1				1		1	1	1		2	1	1	1	18
映画館	1	1	1	2	1	2	2		2	2		4	1			2	2	1	4			1		29
金属鋳 業	4	1	1	1	5	3	4			1	1			2	1	1	1	1			1			28
一般石 炭鋳業	11	3	1	1	1				1	2			1		1				1	2				25
その他 の石炭 鋳業		1	3											1	1	1	1			1				10
石油等 鋳業									2	1		1		1	2									7
全産業	40,126	39,543	39,844	37,394	36,799	36,161	35,965	35,595	34,362	33,481	29,788	30,509	31,276	31,454	31,225	31,638	30,602	30,938	31,563	32,871	32,472	33,689	37,982	785,277

出典：<https://anzeninfo.mhlw.go.jp/user/anzen/tok/anst00.htm>（職場のあんぜんサイト）

https://www.jisha.or.jp/international/topics/202211_08.htmlに戻る。