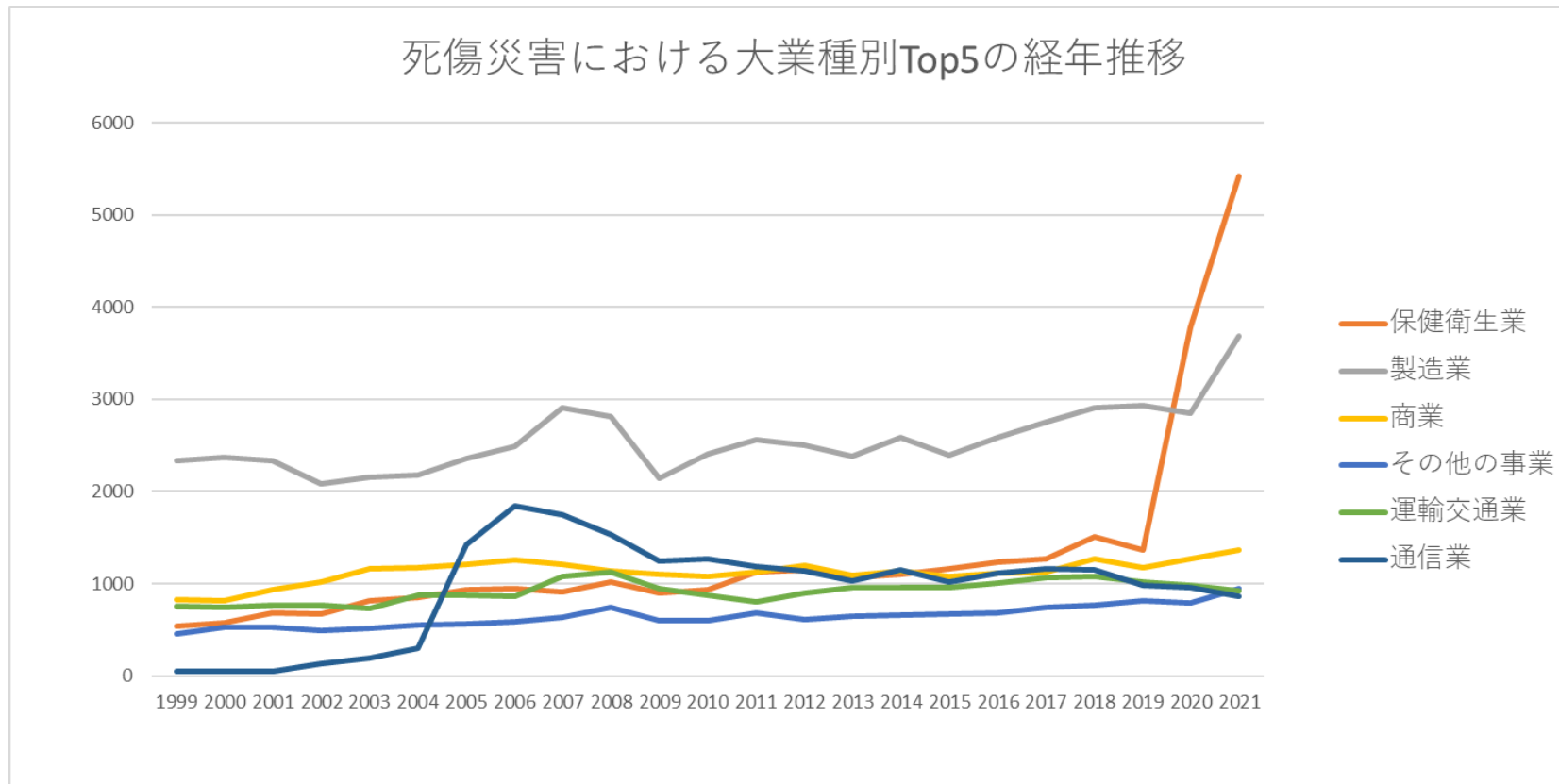


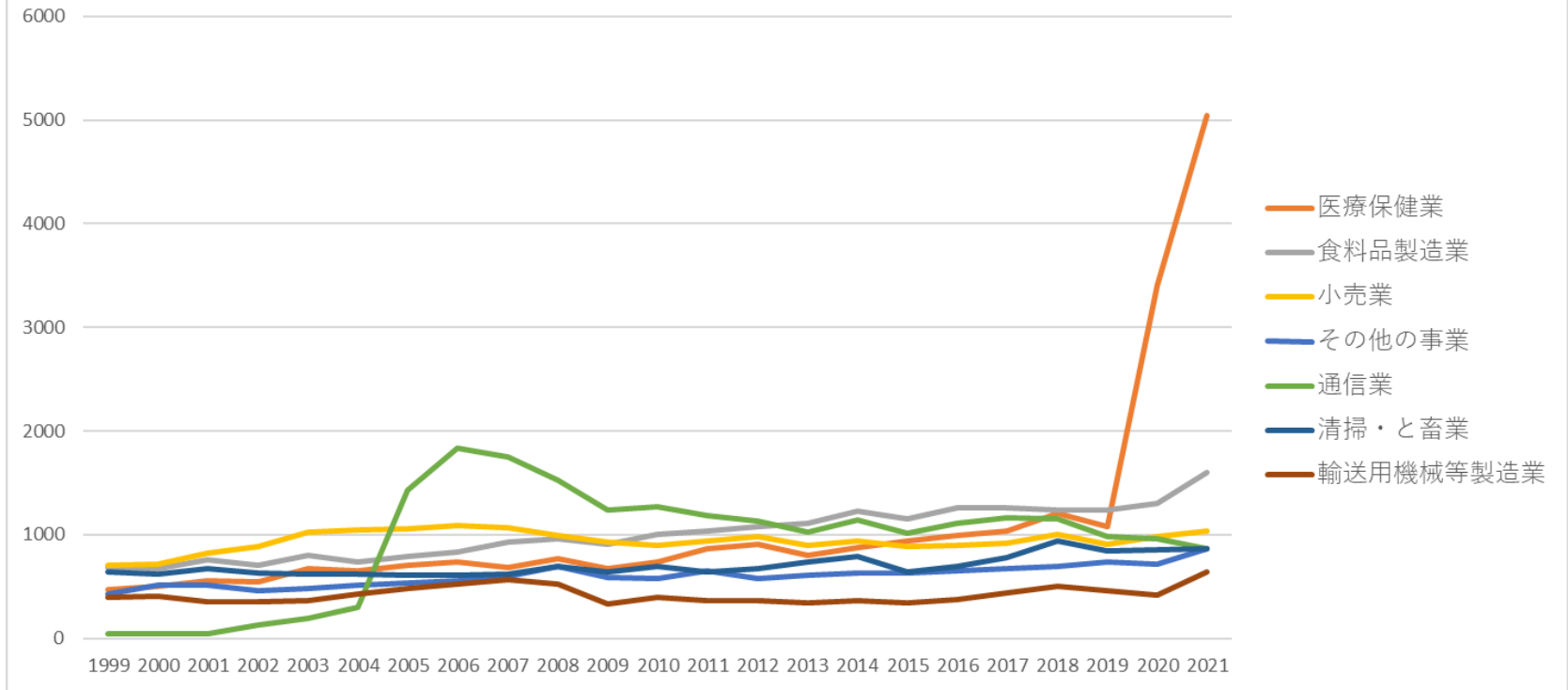
労働者規模別300人以上における死傷災害の業種別（大中小）の経年推移（1999-2021年）

労働者規模別300人以上における死傷災害の大業種別Top5の経年推移（1999-2021年）



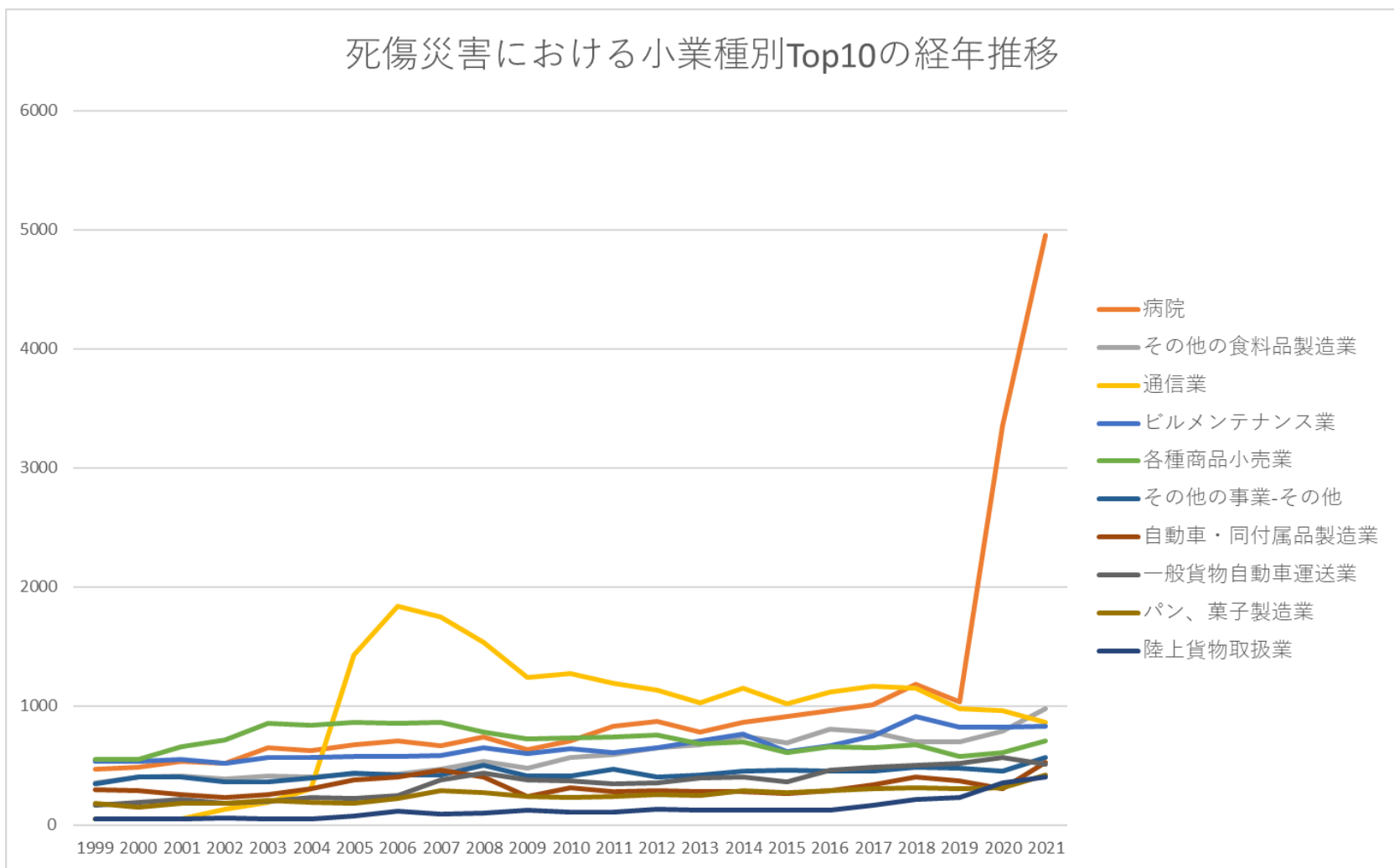
労働者規模別300人以上における死傷災害の中業種別Top7の経年推移（1999-2021年）

死傷災害における中業種別Top7の経年推移



労働者規模別300人以上における死傷災害の小業種別Top10の経年推移（1999-2021年）

死傷災害における小業種別Top10の経年推移



労働者規模別300人以上における死傷災害の大業種別の経年推移（1999-2021年）

大業種	1999	2000	2001	2002	2003	2004	2005	2006	2007	2008	2009	2010	2011	2012	2013	2014	2015	2016	2017	2018	2019	2020	2021	計
保健衛生業	544	575	680	675	820	853	930	943	913	1,019	897	939	1,131	1,151	1,069	1,096	1,164	1,229	1,272	1,506	1,360	3,787	5,421	29,974

製造業	2,336	2,367	2,334	2,079	2,150	2,183	2,358	2,487	2,909	2,814	2,141	2,409	2,562	2,499	2,385	2,587	2,397	2,592	2,753	2,913	2,929	2,852	3,693	58,729
商業	821	817	930	1,014	1,157	1,174	1,205	1,253	1,213	1,143	1,098	1,077	1,120	1,196	1,091	1,140	1,075	1,114	1,127	1,271	1,173	1,266	1,369	25,844
その他の事業	456	529	532	487	517	546	562	588	640	743	605	603	680	614	653	660	666	686	741	768	811	796	949	14,832
運輸交通業	758	743	769	764	736	879	873	860	1,081	1,127	941	875	803	903	963	953	954	1,009	1,070	1,079	1,024	978	922	21,064
通信業	48	46	50	134	192	302	1,427	1,841	1,751	1,531	1,242	1,268	1,188	1,133	1,025	1,145	1,019	1,113	1,163	1,151	980	963	865	21,577
清掃・と畜業	637	623	672	630	622	626	615	606	625	692	644	697	638	676	742	788	640	692	778	942	847	855	864	16,151
貨物取扱業	79	76	63	78	64	71	87	124	101	112	129	118	116	138	133	128	135	125	173	216	233	354	408	3,261
接客娯楽業	423	431	432	452	407	376	321	344	371	378	375	343	351	397	349	350	372	389	452	441	533	269	283	8,839
金融・	536	562	574	477	453	444	414	437	460	403	430	416	458	409	384	394	421	424	364	338	297	210	255	9,560

廣告業																								
教育 研究業	74	73	77	84	71	131	179	131	147	137	138	148	160	155	135	144	156	203	177	192	182	182	210	3,286
建設業	77	78	82	60	67	58	58	60	68	54	48	52	46	52	50	52	51	42	49	55	77	74	104	1,414
官公署	45	30	39	42	70	25	98	34	25	25	16	22	22	24	20	23	20	23	17	35	27	41	38	761
農林業	6	3	4		2	3	2	2		3	2	4	1	3	6	4	5	8	3	8	7	4	7	87
畜産・ 水産業	5	6	5	4	3	4	3	4	5	8	5	8	5	2	7	4	4	5	7	8	5	4	6	117
映画・ 演劇業	2	3	1	3	6	2	1	3	13	7	1	3	5	3	4	4	4	3	6	4	6	6	2	92
鉱業	26	25	33			1	3		2	1		2		1		2			1			1		98
全産業	6,873	6,987	7,277	6,983	7,337	7,678	9,136	9,717	10,324	10,197	8,712	8,984	9,286	9,356	9,016	9,474	9,083	9,657	10,153	10,927	10,491	12,642	15,396	215,686

労働者規模別300人以上における死傷災害の中業種別の経年推移（1999-2021年）

中業種	1999	2000	2001	2002	2003	2004	2005	2006	2007	2008	2009	2010	2011	2012	2013	2014	2015	2016	2017	2018	2019	2020	2021	計
医療 保健 業	472	501	553	544	674	653	705	740	686	770	669	736	868	908	804	874	939	996	1,035	1,206	1,075	3,403	5,047	24,858
食料 品製 造業	683	677	764	709	801	733	796	832	927	966	913	1,005	1,035	1,081	1,109	1,227	1,155	1,265	1,261	1,234	1,241	1,303	1,600	23,317
小売 業	703	719	819	887	1,023	1,052	1,060	1,094	1,065	994	931	902	939	988	900	939	888	898	921	1,005	905	983	1,040	21,655
その 他の 事業	424	512	509	458	486	516	534	556	602	694	587	582	649	578	609	634	630	651	674	696	742	718	870	13,911
通信 業	48	46	50	134	192	302	1,427	1,841	1,751	1,531	1,242	1,268	1,188	1,133	1,025	1,145	1,019	1,113	1,163	1,151	980	963	865	21,577
清 掃・ と畜 業	637	623	672	630	622	626	615	606	625	692	644	697	638	676	742	788	640	692	778	942	847	855	864	16,151
輸送 用機 械等 製造	400	411	357	355	360	428	485	527	568	530	329	392	367	362	344	362	342	373	441	504	462	423	638	9,760

道路 旅客 運送 業	437	377	375	348	346	391	392	374	364	446	386	323	304	313	369	331	378	309	323	306	275	286	247	8,000
金融 業	533	556	558	469	442	434	396	424	443	385	410	393	430	389	364	372	383	392	332	311	267	189	235	9,107
教 育・ 研 究 業	74	73	77	84	71	131	179	131	147	137	138	148	160	155	135	144	156	203	177	192	182	182	210	3,286
その 他の 商 業	35	47	47	55	64	55	58	66	50	54	69	75	67	77	67	85	82	97	102	103	115	142	183	1,795
その 他の 接 客 娯 楽 業	173	177	216	193	163	149	129	150	123	145	170	150	168	189	143	140	185	194	219	265	300	134	153	4,028
鉄 道・ 軌 道・ 水 運・	133	164	173	210	177	248	244	214	289	203	163	154	123	216	186	211	204	228	231	259	219	114	148	4,511

材・ 木製 品製 造業	25	25	16	7	12	4	12	13	19	9	14	8	9	8	11	5	3	14	10	8	15	17	26	290
電 気・ ガ ス・ 水道 業	15	26	27	23	34	19	27	19	24	20	11	18	30	15	13	16	9	14	16	9	18	21	23	447
広 告・ あつ せん 業	3	6	16	8	11	10	18	13	17	18	20	23	28	20	20	22	38	32	32	27	30	21	20	453
飲 食 店	73	88	53	59	66	60	43	52	52	47	51	41	39	40	35	37	35	41	32	32	42	24	19	1,061
織 維 製 品 製 造 業	15	10	15	8	9	6	5	10	8	9	11	2	5	13	12	4	4	5	5	5	12	12	9	194
そ の 他 の 運 輸	9	2	2	8	9	1			2	2	3	4	9	3	3	5	3	4	14	8	4	4	7	106

映画・演劇業	2	3	1	3	6	2	1	3	13	7	1	3	5	3	4	4	4	3	6	4	6	6	2	92
石炭鉱業	23	22	31			1	2					1				1								81
その他の鉱業	3	3	2						2	1		1		1		1			1			1		16
理美容業				3	1				1	1	1		1	2								2		12
林業		1						1								1	1	1						5
水産業			1	1	1								1											4
土石採取業							1																	1
全産業	6,873	6,987	7,277	6,983	7,337	7,678	9,136	9,717	10,324	10,197	8,712	8,984	9,286	9,356	9,016	9,474	9,083	9,657	10,153	10,927	10,491	12,642	15,396	215,686

労働者規模別300人以上における死傷災害の小業種別の経年推移（1999-2021年）

小業種	1999	2000	2001	2002	2003	2004	2005	2006	2007	2008	2009	2010	2011	2012	2013	2014	2015	2016	2017	2018	2019	2020	2021	計
病院	466	483	532	517	648	621	672	708	661	739	635	707	825	873	776	858	911	962	1,006	1,179	1,034	3,352	4,956	24,121

菓子製 造業	182	150	183	180	207	187	184	225	291	275	239	231	241	257	250	291	272	290	303	313	305	308	418	5,782
陸上貨 物取扱 業	49	46	47	55	48	53	76	116	87	100	122	107	103	129	125	121	124	120	164	210	227	349	403	2,981
社会福 祉施設	64	71	119	122	133	184	214	197	213	227	218	197	258	229	256	220	222	229	230	295	278	377	368	4,921
その他 の小売 業	116	131	123	126	134	153	151	184	161	170	177	139	176	202	194	219	244	209	240	296	310	348	310	4,513
警備業	72	99	102	86	114	110	89	123	170	167	161	147	160	157	169	150	145	175	192	186	238	237	276	3,525
機械 (精密 機械を 除く) 器具製 造業	165	159	140	136	124	148	156	178	251	239	131	154	193	159	156	177	145	140	165	193	176	159	237	3,881
その他 の教育 研究業	70	66	74	79	69	126	176	127	137	120	124	140	155	153	126	134	144	190	169	183	174	175	207	3,118
保険業	481	522	522	433	412	392	358	388	391	342	366	364	384	352	333	344	355	364	295	278	233	148	188	8,245
ハイ ヤー・	368	319	309	287	312	337	341	337	334	411	342	288	259	247	312	286	324	253	264	231	205	229	188	6,783

の商業 －その 他	26	29	35	45	50	38	47	48	33	32	50	58	48	46	38	54	57	65	53	72	66	62	92	1,144
倉庫業	9	18	12	10	14	17	11	18	17	22	19	17	19	31	29	31	25	32	49	31	49	80	91	651
航空業	92	125	125	172	134	200	205	171	243	165	125	125	89	173	145	182	165	196	194	223	181	81	88	3,599
その他 の金属 製品製 造業	68	66	72	47	60	38	46	58	67	60	31	46	38	44	46	37	28	34	30	48	56	36	84	1,140
その他 の医療 保健業	6	17	20	24	23	29	30	26	23	28	29	22	41	31	23	12	22	21	23	21	32	36	82	621
派遣業	32	17	23	29	31	30	28	32	38	49	18	21	31	36	44	26	36	35	67	72	69	78	79	921
その他 の化学 工業	24	43	28	25	22	23	16	30	21	26	26	21	26	29	26	27	28	30	24	44	52	51	66	708
プラス チック 製品製 造業	30	36	39	32	31	41	29	44	43	62	39	51	44	47	39	43	34	51	48	58	35	61	60	997
その他 の輸送 用機械	39	53	41	36	44	38	48	39	42	47	17	21	46	34	26	45	36	35	42	54	39	43	59	924

料品製造業	33	25	44	43	47	30	23	28	19	33	28	25	35	16	25	38	24	22	27	29	53	34	39	720
官公署	45	30	39	42	70	25	98	34	25	25	16	22	22	24	20	23	20	23	17	35	27	41	38	761
造船業	52	54	55	65	49	74	52	75	51	73	57	57	34	39	31	23	34	37	55	40	45	68	37	1,157
クリーニング業	25	34	29	24	29	27	38	35	29	30	25	25	19	22	15	31	29	34	35	29	44	36	35	679
その他の精密機械器具製造業	30	28	22	26	21	20	28	23	27	36	18	24	46	20	16	17	34	33	38	45	39	28	35	654
ゴム製品製造業	57	61	51	46	40	49	60	42	53	64	33	38	42	58	36	35	33	36	37	46	44	48	33	1,042
銀行・信託業	32	19	26	23	26	25	27	23	34	33	37	20	34	28	28	23	21	18	31	29	26	36	32	631
鉄骨・鉄筋コンクリート造家屋建築事業	21	22	32	22	22	19	20	22	28	19	20	12	13	15	16	19	11	12	12	17	27	12	32	445

一般飲食店	67	76	38	51	52	56	38	46	44	40	43	37	35	32	26	29	29	34	26	26	36	20	18	899
その他の清掃・と畜業	27	41	101	74	30	36	31	26	25	26	30	27	22	13	21	13	16	17	25	22	18	22	18	681
鉄道車両・同部分品製造業	17	17	7	20	13	14	8	8	13	10	20	2	6	5	5	11	6	14	8	4	10	12	18	248
計量器測定器製造業	9	13	7	5	8	10	9	9	20	9	7	20	12	9	10	11	12	9	12	12	12	7	16	248
金属プレス製品製造業	4	8	7	7	4	4	5	11	6	1	5	13	5	12	6	3	4	5	6	5	11	7	15	154
各種商品卸売業	22	16	13	18	13	12	21	18	19	9	18	13	6	15	14	13	8	10	3	11	5	13	14	304
鋳物業	16	11	13	10	11	8	11	15	22	10	11	5	32	22	3	6	9	7	8	17	22	19	14	302
その他の広告・	2	3	7	6	11	1	8	8	9	11	8	7	15	9	4	12	13	15	14	12	12	13	13	213

あっせ ん業																								
その他 の金融 業	16	10	7	10	2	13	8	11	12	5	6	7	8	7	3	4	6	7	5	1	4	5	13	170
ガラ ス・同 製品製 造業	21	24	25	21	19	13	10	18	16	17	9	17	11	16	18	17	14	12	11	6	12	11	12	350
ガス業	7	21	17	14	17	8	9	8	9	15	6	7	9	6	5	7	5	4	7	7	10	9	12	219
石油製 品・石 炭製品 製造業	6	5	10	8	4	4	9	5	8	6	6	14	11	14	4	15	7	4	10	9	4	13	12	188
飲料 (酒類 を除 く)製 造業	7	10	8	5	12	12	9	8	8	6	7	10	10	6	5	10	6	5	10	8	2	11	12	187
製材業	1		4	1	2		1	5	6	1	8	4	3	6	6	2	2	7	4	7	9	13	12	104
その他 の廃棄 物処理	67	42	20	30	27	24	8	7	5	6	2	3	4	3	1	1	1	1	3	1	3	7	11	277

業																								
光学機 械・レ ンズ製 造業	5	10	7	6	11	7	12	15	18	12	6	5	17	14	12	15	11	11	12	10	20	17	11	264
電気通 信工事 業	13	5	9	7	7	8	5	7	10	7	7	10	5	5	7	9	6	5	7	9	8	8	11	175
その他 の非鉄 金属製 造業	12	18	13	14	7	20	15	22	25	25	16	11	24	14	11	12	6	6	8	13	10	11	10	323
電気業	4	4	7	4	16	9	14	11	12	4	2	7	16	7	5	8	2	7	3	2	2	4	10	160
合板製 造業	23	12	7	3	10	4	9	1	7	1	6	2	3	1	1			5	3	1	1	2	10	112
家具・ 建具・ じゅう 器小売 業	2	2		1		2		1	6	9	10	2	2	8	9	7	7	9	3	6	4	10	10	110
農業保 存食料 品製造 業	10	9	10	10	12	9	30	9	12	12	11	28	13	20	19	11	9	3	11	19	18	10	9	304

一般診療所		1	1	3	3	3	3	6	2	3	5	7	2	4	5	4	6	13	6	6	9	15	9	116
その他の道路旅客運送業	7	4	5	1	1	1	2	3	3	5	4	3	4	6	8	1	1	3	4	3	2	5	9	85
その他の印刷・製本業	6	5	3	9	6	4	4	2	1	3		1	3	3	5		3	1	3	4	3	5	9	83
その他の建設業－その他	9	9	11	5	9	12	6	8	9	4	4	6	7	6	4	4	10	9	12	6	13	7	8	178
機械器具設置工事業	15	14	12	4	6	4	9	8	4	4	5	5	5	9	8	5	5	1	4	8	10	4	8	157
木造家屋建築工事業	5	5	4	2	2	4	1	3	1	1	2	1	1	6	7	5	5	4	2	1	3	1	8	74
旅行業	1	3	9	2		9	10	5	8	7	12	16	13	11	16	10	25	17	18	15	18	8	7	240
産業廃棄物処	9	4		7		2	3	1	13	10	10	13	2	8	16	7	10	8	7	5	4	4	7	150

理業																								
自動車 小売業	5	4	8	5	8	7	4	9	8	12	5	6	5	5	4	4	5	5	8	11	4	7	7	146
その他 の道路 貨物運 送業	4			6	3	5	8	17	15	18	1	11	7	1	1	2	1	5	9	2		4	7	127
その他 の運輸 交通業 －その 他	9	2	2	8	9	1			2	2	3	4	9	3	3	5	3	4	14	8	4	4	7	106
農業	6	2	4		2	3	2	1		3	2	4	1	3	6	3	4	7	3	8	7	4	7	82
建築設 備工事 業	4	1	2	5	5	1	2		2	3	1	3	1	2	3	3	3	3	4	2	2	5	7	64
新聞販 売業	26	21	24	31	20	44	31	39	22	23	10	22	15	16	14	10	17	13	15	21	7	10	6	457
化学織 維製造 業	14	15	16	7	10	12	12	7	10	9	6	5	4	7	16	6	8	7	12	10	10	4	6	213
その他 の土石	7	1	11	2	3	2	6	5	16	7	4	2	2	3	5	2	7	7	5	3	6	4	6	116

場	44	31	12	15	29	19	12	21	14	11	23	13	11	10	13	12	7	13	7	15	7	10	4	353	
燃料小 売業	3	10	8	10	9	7	12	8	9	3	3	2	6	6	2	4	6	2	4	2	3	3	4	126	
その他 のパル プ・紙 紙・紙 加工品 製造業	12	6	8	3	3	9	4	7	8	5		4	3	2	2	2	2		3	3	5		4	95	
その他 の繊維 製品製 造業	7	5	6	2	2	4	5	5	5	4	3	1	2	6	4	2	1	3	3	2	7	6	4	89	
その他 の木 材・木 製品製 造業	1	13	5	3			2	7	6	7		2	3	1	4	3	1	2	3		5	2	4	74	
時計・ 同部品 製造業	3	3	4	2	2	6	2	7	1	2	5	4	3	6	3	4	3	2				2	1	4	69
その他 の土木	2	7	4	5	3	3	5	1	1	4	1	2	6	2		1	1	1	4	2	3	1	4	63	

工事業																								
家具・ 建具・ じゅう 器等卸 売業	1			3										1		1	1	1	2	3	5	3	4	25
港湾荷 役業	25	21	13	18	15	14	8	6	9	10	7	11	12	7	8	5	9	4	7	5	5	5	3	227
ソフト ウェア 業	4	6	3	5	2	5	2	4	10	17	13	7	5	2	8	9	11	12	7	9	8	6	3	158
非鉄金 属鋳物 業	5	6	9	10	5	5	6	3	11	9	5	6	1	5	3	2	2	4	4	5	3	2	3	114
機械修 理業	10	1	2	2	3	10	6	3	5	3	2	4	4	10	3	2	4	5	9	3	12	7	3	113
塗料製 造業	3	6	7	1	4		5	6	8	1	2	3		1	1	5	3		1	1	1	1	3	63
耐火物 製造業	3	7	3	4	6	1	2	2	4	4	5	1	2	3	2	1	3	2	2		2	1	3	63
と畜業					2		1					14	1	2									3	23
その他 の繊維	16	4	9	3	3	3	3	2	4	4	11	8	8	2	10	6	6	6	5	5	2	5	2	127

ル建設 工事業	1		1						1							2		2	1			8
その他 の港湾 運送業	2		2										1	1	1							7
橋梁建 設工事 業		1	1					1		1							1	1				6
その他 の鉱業 -その他	1	3	1																			5
水力発 電所等 建設工 事業	1		1						2											1		5
土地整 理土木 工事業								1		1	1		1					1				5
映画館			1						1					1					1			4
その他 の窯業			1	1		1																3
木材伐							1							1		1						3

