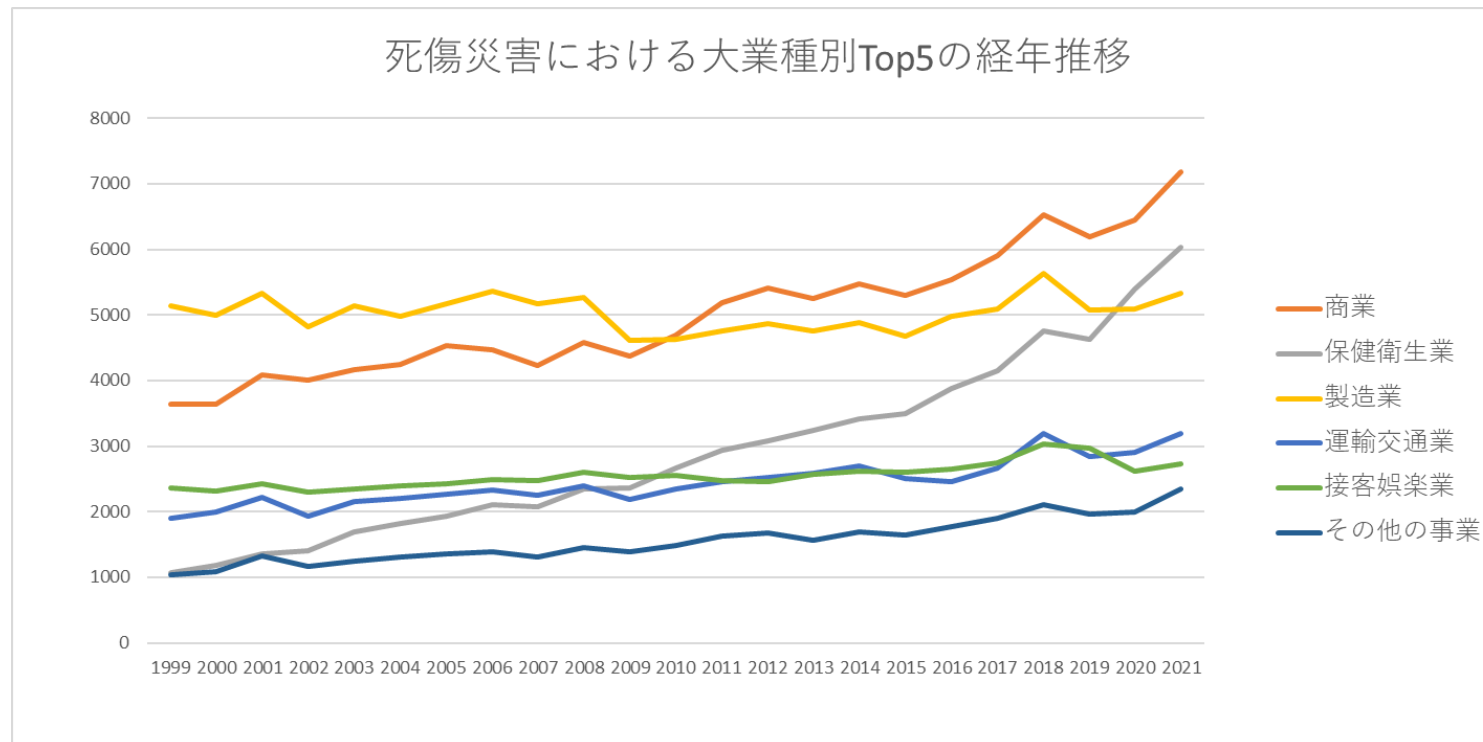


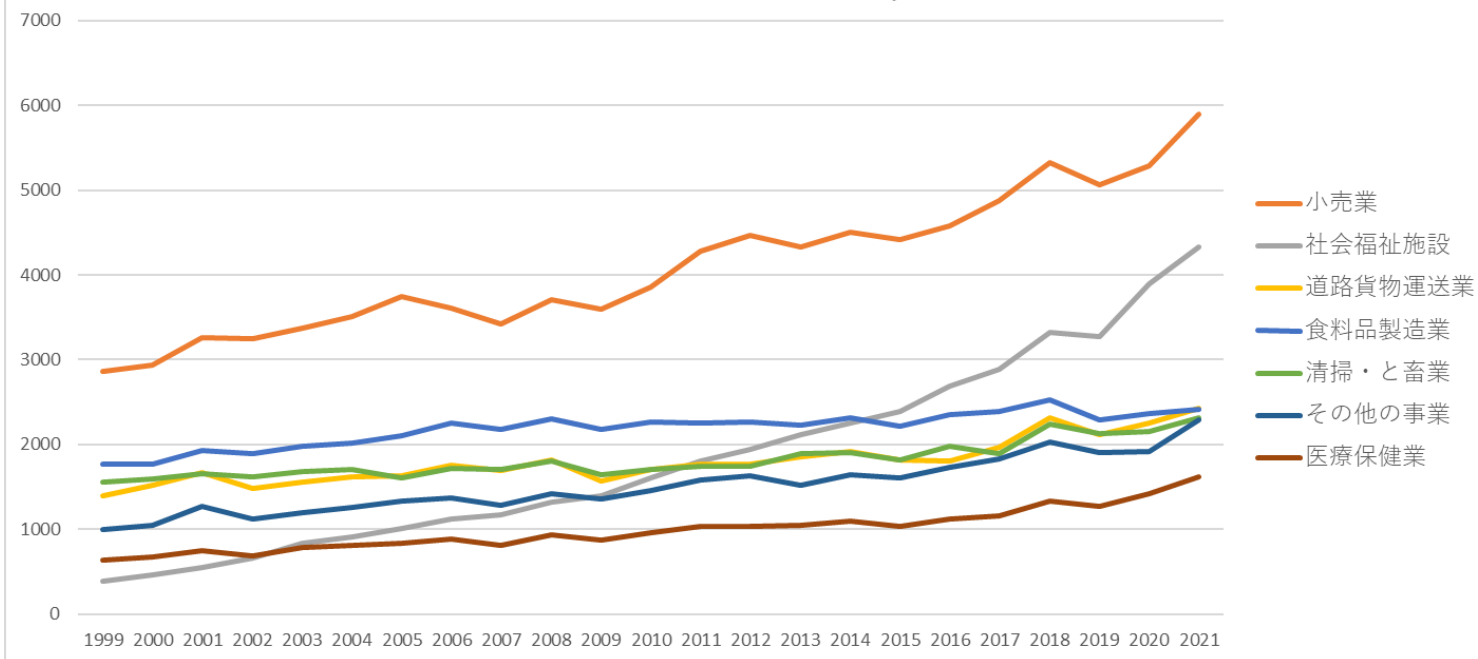
事故の型02転倒における死傷災害の業種別（大中小）の経年推移（1999-2021年）

事故の型02転倒における死傷災害の大業種別Top5の経年推移（1999-2021年）



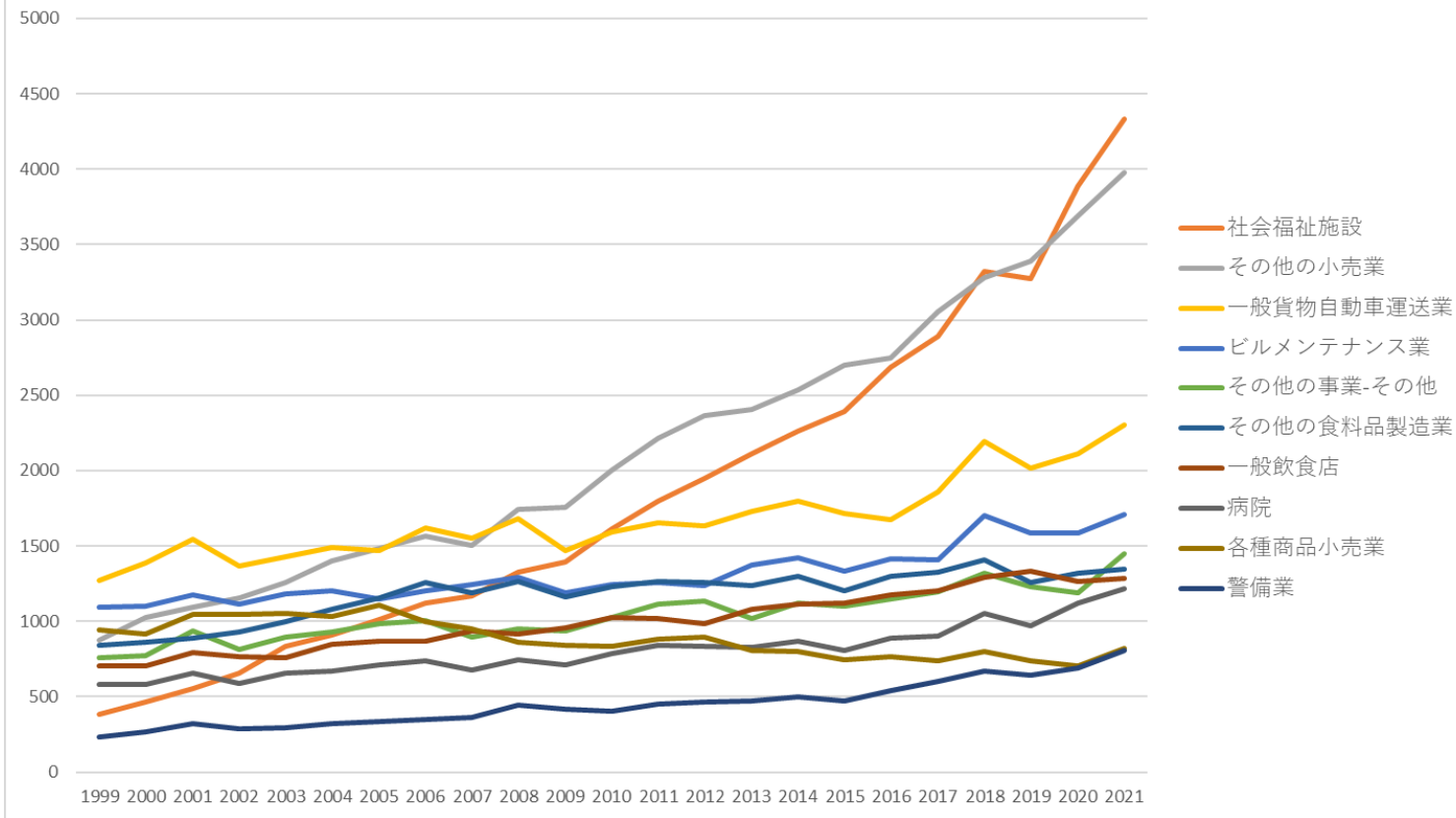
事故の型02転倒における死傷災害の中業種別Top7の経年推移（1999-2021年）

死傷災害における中業種別Top7の経年推移



事故の型02転倒における死傷災害の小業種別Top10の経年推移（1999-2021年）

死傷災害における小業種別Top10の経年推移



事故の型02転倒における死傷災害の大業種別の経年推移（1999-2021年）

大業種	1999	2000	2001	2002	2003	2004	2005	2006	2007	2008	2009	2010	2011	2012	2013	2014	2015	2016	2017	2018	2019	2020	2021	計
商業	3,636	3,645	4,082	4,002	4,171	4,242	4,541	4,472	4,232	4,578	4,378	4,689	5,181	5,405	5,250	5,474	5,298	5,536	5,899	6,523	6,201	6,456	7,176	115,067
保健衛生業	1,065	1,179	1,351	1,406	1,698	1,823	1,928	2,106	2,068	2,341	2,369	2,660	2,930	3,082	3,247	3,422	3,498	3,885	4,143	4,756	4,631	5,400	6,037	67,025
製造業	5,141	4,991	5,333	4,824	5,133	4,973	5,165	5,356	5,175	5,265	4,614	4,627	4,758	4,869	4,755	4,884	4,681	4,977	5,088	5,637	5,070	5,094	5,332	115,742

運輸 交通 業	1,895	1,999	2,221	1,934	2,153	2,210	2,270	2,330	2,245	2,402	2,182	2,345	2,460	2,522	2,587	2,694	2,503	2,466	2,674	3,185	2,839	2,903	3,185	56,204
接客 娯楽 業	2,360	2,316	2,428	2,297	2,353	2,396	2,431	2,498	2,480	2,599	2,528	2,555	2,479	2,458	2,574	2,622	2,599	2,644	2,753	3,027	2,971	2,622	2,725	58,715
その 他の 事業	1,034	1,092	1,327	1,171	1,252	1,306	1,363	1,391	1,314	1,460	1,391	1,491	1,626	1,683	1,572	1,689	1,647	1,771	1,903	2,109	1,971	1,988	2,350	35,901
清 掃・ と畜 業	1,559	1,597	1,657	1,621	1,686	1,702	1,610	1,725	1,711	1,806	1,647	1,702	1,746	1,738	1,888	1,908	1,822	1,980	1,898	2,244	2,127	2,158	2,322	41,854
建設 業	2,618	2,471	2,297	2,187	2,098	2,003	2,011	1,996	1,865	1,781	1,461	1,457	1,592	1,658	1,621	1,795	1,546	1,512	1,573	1,616	1,589	1,672	1,666	42,085
通信 業	48	32	33	70	123	178	914	1,013	907	844	815	749	812	756	666	686	601	591	598	690	608	653	683	13,070
教育 研究 業	209	214	245	215	225	240	302	267	290	301	269	298	261	309	316	349	340	361	363	406	412	427	518	7,137
金 融・ 広告 業	416	420	438	433	410	382	398	429	415	423	445	437	459	479	422	460	458	456	470	531	460	437	473	10,151
貨物 取扱	186	169	205	182	177	175	211	190	223	233	206	210	240	231	237	286	249	277	313	375	381	384	438	5,778

通信業	48	32	33	70	123	178	914	1,013	907	844	815	749	812	756	666	686	601	591	598	690	608	653	683	13,070
卸売業	544	452	573	493	528	494	536	559	509	517	449	512	564	567	552	573	509	527	566	677	624	649	657	12,631
旅館業	653	632	662	650	650	622	648	617	632	673	611	652	588	579	607	668	618	650	736	761	760	575	617	14,861
道路旅客運送業	384	363	446	361	467	459	517	460	435	475	505	510	559	601	607	646	548	523	565	711	587	537	608	11,874
その他の商業	201	221	209	229	232	212	232	275	267	323	296	277	300	326	335	358	330	389	396	450	454	455	534	7,301
教育・研究業	209	214	245	215	225	240	302	267	290	301	269	298	261	309	316	349	340	361	363	406	412	427	518	7,137
土木工事業	981	881	748	705	658	555	566	529	438	519	412	419	446	459	457	490	441	422	453	445	430	460	482	12,396
金属製品製造業	630	587	638	588	601	544	559	552	549	509	444	408	428	434	422	416	412	448	397	477	420	417	474	11,354
その他の	384	370	420	361	398	396	378	403	396	398	389	352	384	356	348	421	404	383	448	504	479	522	461	9,355

器具 製造 業	278	261	252	210	265	241	253	281	258	277	178	211	214	228	210	234	222	209	221	277	225	258	257	5,520
土石 製品 製造 業	303	273	311	238	253	211	223	208	190	188	140	144	134	159	206	152	132	164	182	179	158	141	180	4,469
畜産 業	135	156	139	126	148	145	164	134	139	147	130	142	146	157	147	146	154	143	126	158	158	170	170	3,380
林業	467	433	420	347	421	321	271	264	228	248	250	245	242	205	190	173	193	172	132	160	136	132	139	5,789
鉄 道・ 軌 道・ 水 運・ 航空 業	103	101	87	77	104	113	108	94	96	94	97	107	105	134	116	119	117	119	119	133	109	99	138	2,489
木 材・ 木製 品製 造業	271	282	246	186	208	197	190	186	173	145	122	109	121	130	99	117	93	109	112	141	108	92	119	3,556
パル プ・ 紙・ 紙加	117	131	137	121	133	96	122	111	90	132	89	92	85	104	84	82	89	101	95	118	91	115	104	2,439

工品 製造 業																								
水産 業	196	191	190	177	179	166	134	160	149	133	114	110	119	123	113	107	109	106	93	90	96	82	94	3,031
理美 容業	28	28	34	32	35	24	33	33	35	34	32	37	34	47	37	42	47	39	56	66	54	66	92	965
その 他の 保健 衛生 業	38	43	50	56	76	102	83	100	89	86	96	87	95	96	89	71	70	82	92	103	87	88	82	1,861
印 刷・ 製本 業	97	97	109	71	87	99	79	106	86	79	95	70	72	90	83	90	69	73	80	90	68	83	74	1,947
広 告・ あつ せん 業	33	28	36	38	37	41	53	41	46	52	64	54	70	54	58	72	59	88	70	96	70	59	71	1,290
織維 製品 製造 業	140	113	113	91	94	85	86	77	88	94	81	71	73	90	93	71	71	65	67	72	70	64	69	1,938
鉄鋼	80	74	94	78	66	71	80	77	83	68	44	77	65	63	68	44	57	56	55	56	65	70	64	1,555

採取業	50	44	39	29	31	17	29	29	23	28	26	18	31	29	26	32	18	21	21	24	24	20	24	633
映画・演劇業	20	10	10	14	7	15	5	19	14	19	23	7	19	19	17	12	14	17	11	17	9	21	20	339
その他の運輸交通業	13	10	13	8	22	14	13	21	14	14	10	17	21	14	11	10	15	16	20	22	22	12	10	342
その他の鉱業	2	2	4	1	5	5	3	3	3	1	2	3	1	1	3	1	3	3	5	3	5	3	2	64
石炭鉱業	5	3	2										1	1						2			1	15
全産業	21,228	21,105	22,591	21,204	22,474	22,456	23,963	24,549	23,649	24,792	23,002	23,958	25,305	25,974	25,878	26,982	25,949	27,152	28,310	31,833	29,986	30,929	33,672	586,941

事故の型02転倒における死傷災害の小業種別の経年推移（1999-2021年）

小業種	1999	2000	2001	2002	2003	2004	2005	2006	2007	2008	2009	2010	2011	2012	2013	2014	2015	2016	2017	2018	2019	2020	2021	計
社会福祉施設	384	464	552	659	834	906	1,009	1,119	1,171	1,324	1,396	1,612	1,801	1,948	2,112	2,259	2,390	2,686	2,893	3,321	3,272	3,892	4,336	42,340
その他の小売業	873	1,026	1,096	1,153	1,255	1,402	1,483	1,562	1,504	1,744	1,760	2,000	2,212	2,366	2,406	2,536	2,700	2,745	3,052	3,281	3,390	3,693	3,978	49,217

の卸売業	384	338	454	394	443	414	438	462	442	455	396	452	521	516	508	524	472	474	525	643	592	606	622	11,075
旅館業	653	632	662	650	650	622	648	617	632	673	611	652	588	579	607	668	618	650	736	761	760	575	617	14,861
その他の教育研究業	168	166	201	173	181	198	258	222	243	252	229	261	225	273	276	302	304	320	321	360	370	394	467	6,164
ゴルフ場	596	567	525	485	543	504	489	547	486	515	479	448	442	447	422	392	416	369	352	421	387	355	390	10,577
陸上貨物取扱業	125	118	151	128	132	129	157	140	176	203	173	171	193	186	197	239	224	242	270	332	336	349	384	4,755
その他の金属製品製造業	541	510	552	491	524	465	479	473	462	419	388	346	368	348	341	348	348	386	330	382	359	349	381	9,590
その他の商業－その他	146	163	155	170	186	155	180	216	200	230	213	205	214	220	239	252	220	266	264	312	306	312	364	5,188
ハイヤー・タクシー業	226	232	268	203	293	284	320	281	253	306	327	324	342	368	373	396	352	312	328	436	345	314	357	7,240
その他の建築工事業	339	359	323	344	323	328	353	345	329	320	302	300	311	306	319	330	319	273	304	300	331	351	342	7,451

パン、菓子製造業	208	207	245	229	275	235	263	261	296	306	287	307	273	303	310	295	329	345	349	354	335	323	341	6,676
保険業	305	310	330	322	304	256	265	309	274	283	292	307	297	331	274	306	314	269	304	333	302	273	305	6,865
水産食料品製造業	350	375	405	380	337	313	345	339	305	302	320	322	293	300	289	331	305	291	280	309	263	287	282	7,323
肉製品、乳製品製造業	199	189	213	201	208	215	198	230	215	252	232	245	259	252	244	240	252	252	260	266	279	299	280	5,480
その他の接客 娯楽業 ーその他	261	269	267	254	253	259	248	265	258	298	265	267	247	270	252	255	255	239	246	302	287	253	274	6,044
農業	142	114	128	128	157	128	139	132	145	155	132	182	171	210	228	216	198	206	208	252	272	270	269	4,182
鉄骨・鉄筋コンクリート 造家屋 建築工 事業	383	356	378	376	336	362	359	411	402	360	215	230	282	260	294	333	247	240	238	284	238	240	259	7,083
その他の 土木 工事業	420	386	330	321	328	267	272	246	205	243	207	201	248	243	226	238	238	230	248	243	213	233	244	6,030

バス業	149	124	170	155	164	168	187	172	174	160	171	176	211	223	219	238	185	197	220	260	234	211	234	4,402
産業廃棄物処理業	97	103	115	124	111	105	111	129	127	154	137	131	160	154	171	153	177	203	164	203	223	184	227	3,463
一般診療所	28	43	42	44	65	76	60	63	58	92	78	91	110	100	102	127	121	135	137	150	162	158	210	2,252
機械 (精密機械を除く) 器具製造業	216	208	191	156	214	194	205	227	205	222	147	171	163	181	162	180	160	153	163	220	166	200	200	4,304
その他の建設業—その他	162	147	150	161	166	183	177	187	177	158	129	114	137	154	163	168	173	194	185	207	202	199	199	3,892
その他の清掃・と畜業	220	227	223	195	192	199	178	198	172	178	150	165	149	164	179	182	160	181	178	185	158	192	190	4,215
自動車・同付属品製造業	117	133	127	126	156	167	212	190	186	187	109	131	149	174	150	158	166	161	170	205	184	150	189	3,697
その他の医療	37	49	52	56	65	67	65	87	76	94	91	86	85	101	120	99	111	96	122	127	139	138	189	2,152

保健業																								
クリーニング業	109	104	119	122	124	127	131	136	140	145	149	154	160	134	143	157	176	164	178	206	184	203	187	3,452
その他の廃棄物処理業	145	157	139	178	191	187	165	181	166	178	155	159	170	176	152	147	144	168	147	146	157	186	186	3,780
その他の製造業－その他	139	144	184	147	149	163	146	158	156	162	144	130	122	127	119	155	138	138	156	188	176	201	173	3,515
畜産業	135	156	139	126	148	145	164	134	139	147	130	142	146	157	147	146	154	143	126	158	158	170	170	3,380
倉庫業	55	58	54	59	46	57	52	59	67	93	83	72	86	106	96	106	110	123	132	138	148	143	170	2,113
木造家屋建築工事業	519	523	456	416	403	389	340	338	300	250	222	225	234	259	217	264	196	211	203	215	191	201	168	6,740
燃料小売業	176	151	170	173	167	168	155	145	145	135	135	112	155	158	140	133	121	129	145	167	139	132	163	3,414
プラスチック製品製造業	119	122	115	90	108	125	129	124	120	146	106	101	128	126	124	132	117	150	156	174	157	141	154	2,964
農業保存食料品製造	104	90	117	100	107	120	110	121	116	124	124	116	101	112	113	112	92	112	131	140	123	99	119	2,603

木材伐 出業	278	258	234	186	234	192	180	167	137	152	138	154	145	134	114	112	125	110	84	102	88	83	91	3,498
道路建 設工事 業	193	165	144	141	120	118	109	87	81	93	65	76	78	64	86	97	74	66	69	82	84	93	89	2,274
自動車 整備業	90	85	77	69	90	76	63	80	70	61	65	48	66	66	63	75	62	69	88	79	95	93	81	1,711
銀行・ 信託業	54	60	50	55	48	59	60	59	76	75	79	61	82	81	79	63	71	77	77	77	74	83	74	1,574
建築設 備工事 業	116	104	108	87	100	87	91	91	87	62	74	66	62	90	74	83	69	67	74	66	70	97	73	1,898
美容業	23	24	31	30	22	20	27	29	28	27	28	29	27	38	31	37	41	34	42	54	43	57	73	795
その他 の化学 工業	59	65	58	43	43	48	48	53	44	52	55	45	44	55	39	37	49	63	55	69	60	67	69	1,220
紙加工 品製造 業	73	77	83	70	78	54	76	62	60	77	56	54	52	67	54	45	60	54	61	79	56	69	64	1,481
特定貨 物自動 車運送 業	76	70	68	62	67	59	64	62	71	54	45	56	61	67	63	63	51	67	57	61	51	65	64	1,424
漁業	144	153	131	128	130	124	100	112	98	103	92	80	91	85	79	72	83	74	57	52	50	50	63	2,151
派遣業	33	40	50	48	56	43	30	26	36	36	29	34	41	55	55	42	42	44	72	74	63	71	63	1,083
製材業	157	167	141	106	122	112	99	85	98	84	53	56	66	59	45	54	36	41	42	69	45	36	60	1,833

印刷業	77	75	78	56	72	75	52	81	62	68	74	55	51	74	59	62	54	57	57	77	56	64	58	1,494
その他の 広告・ あっせ ん業	23	21	26	35	29	27	34	32	39	37	41	36	45	37	40	53	37	68	47	63	50	46	57	923
公園・ 遊園地	38	31	67	43	44	38	34	43	28	40	54	35	47	47	53	48	52	53	70	76	66	53	54	1,114
その他 の道路 貨物運 送業	38	55	47	43	55	57	87	61	57	64	47	49	54	54	47	41	39	58	48	48	45	58	51	1,203
金属プ レス製 品製造 業	37	26	34	47	30	41	34	44	36	39	27	23	28	45	33	30	33	36	27	41	30	33	50	804
機械器 具設置 工事業	48	48	63	45	46	38	65	37	60	44	43	45	52	54	33	54	40	39	41	36	59	55	49	1,094
その他 の林業	189	175	186	161	187	129	91	97	91	96	112	91	97	71	76	61	68	62	48	58	48	49	48	2,291
官公署	44	27	42	40	47	29	74	35	23	28	20	31	31	39	19	26	18	28	39	28	26	37	48	779
その他 の輸送 用機械 等製造	35	22	36	34	22	23	38	38	31	19	16	22	28	21	24	36	26	26	39	50	42	36	46	710

業																								
浴場業	23	19	22	28	34	36	33	40	55	38	47	44	42	43	37	38	39	49	65	63	42	53	43	933
自動車 教習所	35	43	37	31	36	36	39	43	37	37	26	24	25	29	29	32	24	28	25	32	21	31	43	743
無機・ 有機化 学工業 製品製 造業	37	34	37	28	42	46	41	43	43	36	29	35	47	35	30	39	29	39	30	36	38	32	42	848
造船業	74	72	76	81	83	69	76	62	68	76	80	66	42	42	44	46	55	56	54	66	53	40	41	1,422
その他 の木 材・木 製品製 造業	96	86	86	58	73	70	67	76	58	48	57	40	40	55	44	45	40	48	58	49	46	47	40	1,327
軽電機 製造業	34	24	43	48	39	39	34	40	34	40	31	26	42	33	29	36	27	35	40	49	37	19	40	819
医薬品 製造業	24	21	26	19	23	18	26	23	20	20	29	23	34	27	37	41	29	34	39	39	42	34	40	668
その他 の保健 衛生業 －その 他	15	24	28	28	42	66	50	60	34	48	49	43	53	53	52	33	31	33	27	40	45	35	39	928
外衣下 着製造	56	36	49	41	45	46	36	34	41	41	37	38	31	47	51	36	29	27	28	34	34	19	39	875

業																								
その他の 土石 製品製 造業	87	72	85	55	64	48	57	53	52	46	38	35	35	48	57	40	24	39	40	32	40	32	35	1,114
港湾荷 役業	43	35	39	41	35	34	41	40	32	20	22	34	36	29	27	33	20	25	28	30	34	22	35	735
その他 の精密 機械器 具製造 業	40	28	38	28	28	28	28	27	35	29	21	25	29	22	16	27	33	35	33	35	29	30	34	678
その他 の繊維 工業	51	37	48	51	35	33	38	40	33	28	32	35	40	35	41	31	39	28	28	36	33	30	33	835
情報処 理サー ビス業	9	12	16	22	9	15	12	16	17	25	13	26	20	29	28	28	29	41	32	46	33	35	33	546
上下水 道工事 業	106	97	81	64	54	60	56	55	44	62	40	45	33	42	28	29	32	26	31	35	34	15	32	1,101
その他 の水産 業	52	38	59	49	49	42	34	48	51	30	22	30	28	38	34	35	26	32	36	38	46	32	31	880
その他 の繊維	84	77	64	50	49	39	50	43	47	53	44	33	42	43	42	35	42	38	39	38	36	45	30	1,063

製品製造業																								
土地整理土木工事業	73	86	55	57	49	29	37	62	33	41	34	35	29	38	33	46	34	30	27	39	29	33	30	959
河川土木工事業	63	51	44	35	33	25	35	31	22	21	21	14	17	26	25	25	25	18	24	14	20	29	30	648
各種商品卸売業	156	100	110	85	74	68	85	90	61	52	47	55	40	42	40	44	32	45	38	26	28	36	29	1,383
ゴム製品製造業	36	34	30	37	38	43	38	32	37	40	22	15	36	33	28	34	24	30	36	37	25	35	28	748
酒類製造業	42	25	30	30	31	31	24	27	27	36	31	21	32	18	20	25	21	27	26	24	18	21	26	613
製鉄・製鋼・圧延業	19	17	31	25	26	22	18	23	33	25	12	32	15	28	21	18	21	22	24	25	24	29	25	535
鋳物業	39	27	41	29	16	28	33	34	24	24	20	25	27	24	26	14	21	21	19	21	27	17	24	581
鉄道軌道建設工事業	13	12	9	16	9	7	8	7	11	15	8	9	9	10	10	16	8	11	10	3	18	16	24	259
飲料 (酒類を除く)	23	22	25	20	27	28	15	21	31	24	19	27	23	23	21	18	17	21	16	27	16	12	23	499

く) 製造業																								
家具・ 建具・ じゅう 器小売 業	29	27	33	24	24	17	23	26	24	25	23	20	22	26	29	25	32	28	33	29	23	29	22	593
その他 のパル プ・紙 紙・紙 加工品 製造業	21	26	27	25	27	21	31	21	15	25	14	25	18	19	17	14	12	28	13	22	16	21	22	480
ガラ ス・同 製品製 造業	21	16	18	16	15	24	20	18	20	21	9	14	15	21	15	10	16	14	29	20	10	16	22	400
木製家 具製造 業	49	48	42	37	39	25	41	20	27	22	20	21	14	22	26	20	11	19	16	20	21	20	21	601
めっき 業	35	34	33	34	33	27	30	30	35	35	17	28	21	30	34	24	21	17	23	32	23	26	20	642
ガス業	21	23	20	24	24	14	22	12	18	17	10	12	11	10	16	8	8	9	11	13	7	16	20	346
電気業	6	7	24	10	11	16	5	11	14	7	14	8	14	3	11	9	6	7	11	16	14	7	20	251
機械修 理業	41	30	30	18	31	25	36	25	29	28	30	18	34	29	21	30	28	12	25	30	23	23	19	615

の金融業	20	16	21	15	16	19	17	15	11	8	9	12	7	7	8	17	13	16	14	18	12	18	15	324
非鉄金属 属鑄物業	10	8	13	10	12	13	7	12	15	11	8	8	6	17	9	7	7	7	10	12	15	8	15	240
旅行業	10	7	10	3	8	14	19	9	7	15	23	18	25	17	18	19	22	20	23	33	20	13	14	367
貨物軽 自動車 運送業	8	9	13	14	12	16	11	14	19	17	10	15	9	15	16	18	14	9	9	13	12	18	14	305
採石業	34	20	21	18	19	10	16	19	12	17	13	10	17	14	16	15	9	15	11	14	14	14	13	361
非鉄金 属精 練・圧 延業	13	11	13	18	13	11	13	13	9	7	13	9	11	9	11	8	13	11	7	7	11	11	13	255
化学肥 料製造 業	8	6	5	4	7	2	7	11	9	18	8	10	12	4	5	6	6	15	8	10	10	8	13	192
水道業	16	7	12	8	13	14	8	12	11	9	17	10	17	17	5	12	8	10	11	17	11	11	12	268
その他 の印 刷・製 本業	10	13	12	10	8	12	15	11	15	5	9	4	13	10	13	15	4	9	12	9	8	14	12	243
石油製 品・石 炭製品 製造業	7	12	12	7	8	11	13	3	11	9	4	11	4	9	15	9	7	7	6	7	10	8	12	202

その他の映画・演劇業	7	7	6	8	5	10	2	12	9	13	15	4	6	13	4	4	5	11	3	10	6	13	12	185
光学機械・レンズ製造業	9	8	7	11	15	11	13	12	11	17	3	5	11	12	18	11	10	12	14	12	17	16	11	266
その他の運輸交通業－その他	13	10	13	8	22	14	13	21	14	14	10	17	21	14	11	10	15	16	20	22	22	12	10	342
橋梁建設工事業	26	22	18	17	11	13	11	10	10	11	10	8	14	14	12	11	6	12	16	6	3	11	10	282
その他の家具・装備品製造業	10	12	15	12	21	13	12	18	12	15	4	4	12	9	16	5	11	10	10	12	15	10	10	268
港湾海岸工事業	22	18	15	17	14	13	12	8	12	10	5	9	5	3	16	8	7	10	11	8	5	14	10	252
計量器測定器製造業	9	15	15	11	7	4	4	13	6	7	5	5	10	10	12	14	15	6	11	9	10	10	10	218

業・商 品取引 業	4	6	1	3	5	7	3	5	8	5	1	3	3	6	3	2	1	6	5	7	2	4	8	98
砂防工 事業	44	30	36	19	29	18	18	11	13	17	11	16	7	11	16	15	7	7	8	6	13	6	7	365
塗料製 造業	8	10	6	5	7	4	5	6	7	4	5	8	4	6	7	7	3	5	15	5	11	11	7	156
家具・ 建具・ じゅう 器等卸 売業	4	14	9	14	11	12	13	7	6	10	6	5	3	9	4	5	5	8	3	8	4	7	6	173
洋食 器・刃 物製造 業	13	3	5	11	9	7	8	2	6	6	7	7	3	4	10	6	8	5	8	8	4	5	6	151
耐火物 製造業	3	5	7	7	3	4	7	3	2	4	4	3	2	2	4	3	2	6	7	3	2	3	6	92
皮革・ 同製品 製造業	21	11	13	10	12	19	11	13	12	16	11	7	4	7	9	9	9	4	10	5	6	7	5	231
その他 の窯業	17	11	9	5	7	6	7	14	7	5	8	4	5	7	5	6	5	8	10	9	6	6	5	172
製本業	10	9	19	5	7	12	12	14	9	6	12	11	8	6	11	13	11	7	11	4	4	5	4	210
建具製 造業	18	16	16	16	11	10	11	13	9	9	11	3	4	5	6	5	9	8	8	6	5	3	3	205

気・ガス・水道業	1			2		1	1	1	1	2	1	2		1			5	1		1	2	2	2	26
たばこ製造業	5	7	10	5	4	5	2	4	1	2	1	2	2		2	4			1	1	1	2	1	62
火葬業	1	2	2	1	1	3	2	3			5	1	3	1	3	2	2	1					1	34
地下鉄建設工事事業	7	1		3	1	1	1	2			2	1		2	1	1	1	1		2	1	1	1	30
その他の石炭鉱業													1										1	2
映画館	4			1		1	1	4		3	3	1	6	1	1	4	1	2	4	2	3	3		45
製糸業	6	6	3	7	3	3	2	1				2		2	1		1	1		1	1			40
一般石炭鉱業	5	3	2											1						2				13
金属鉱業	1		2		1							2			1							1		9
石油等鉱業	1										1				2			1						5
全産業	21,228	21,105	22,591	21,204	22,474	22,456	23,963	24,549	23,649	24,792	23,002	23,958	25,305	25,974	25,878	26,982	25,949	27,152	28,310	31,833	29,986	30,929	33,672	586,941

出典：<https://anzeninfo.mhlw.go.jp/user/anzen/tok/anst00.htm>（職場のあんぜんサイト）

https://www.jisha.or.jp/international/topics/202211_06.htmlに戻る。