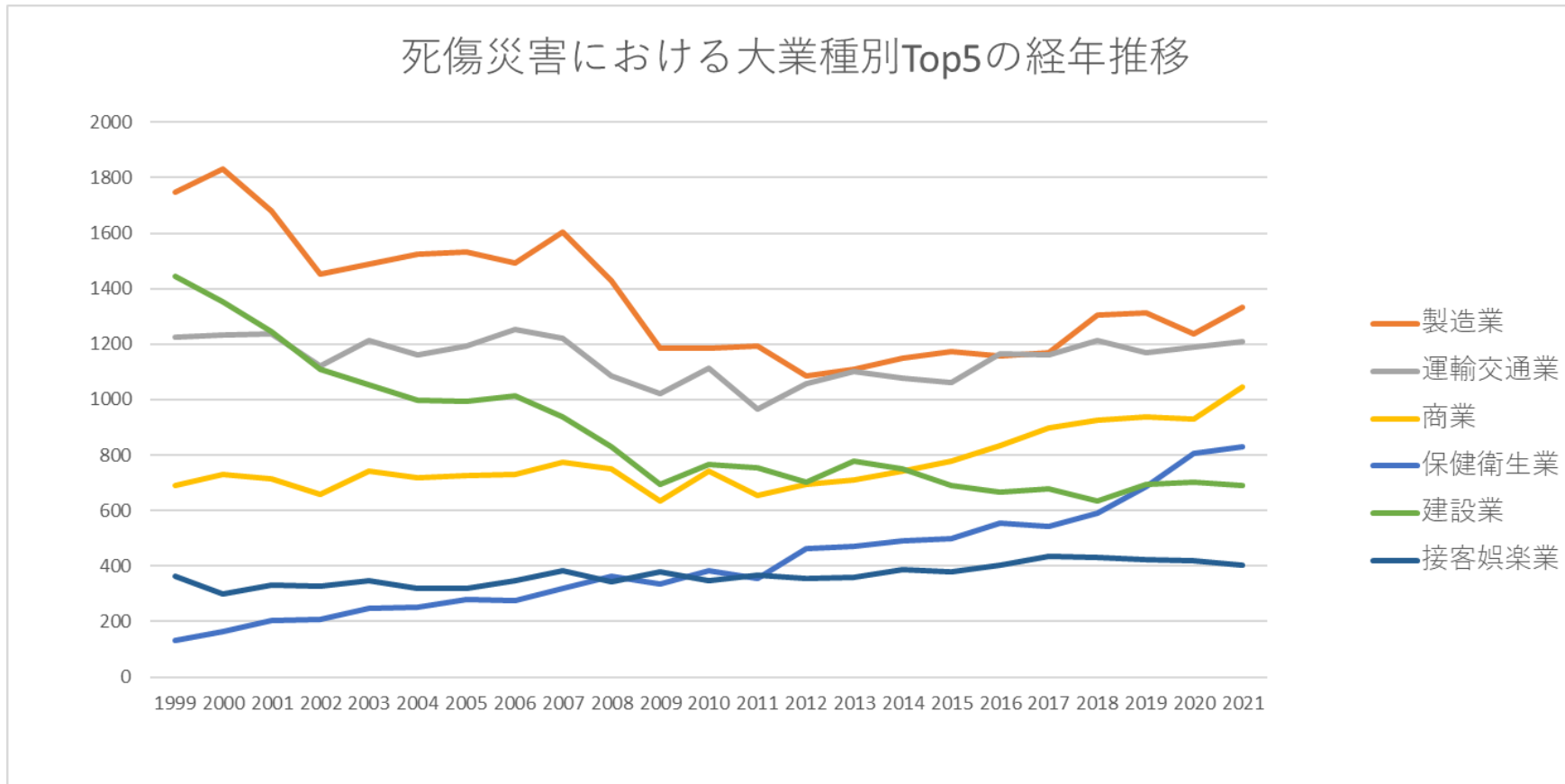


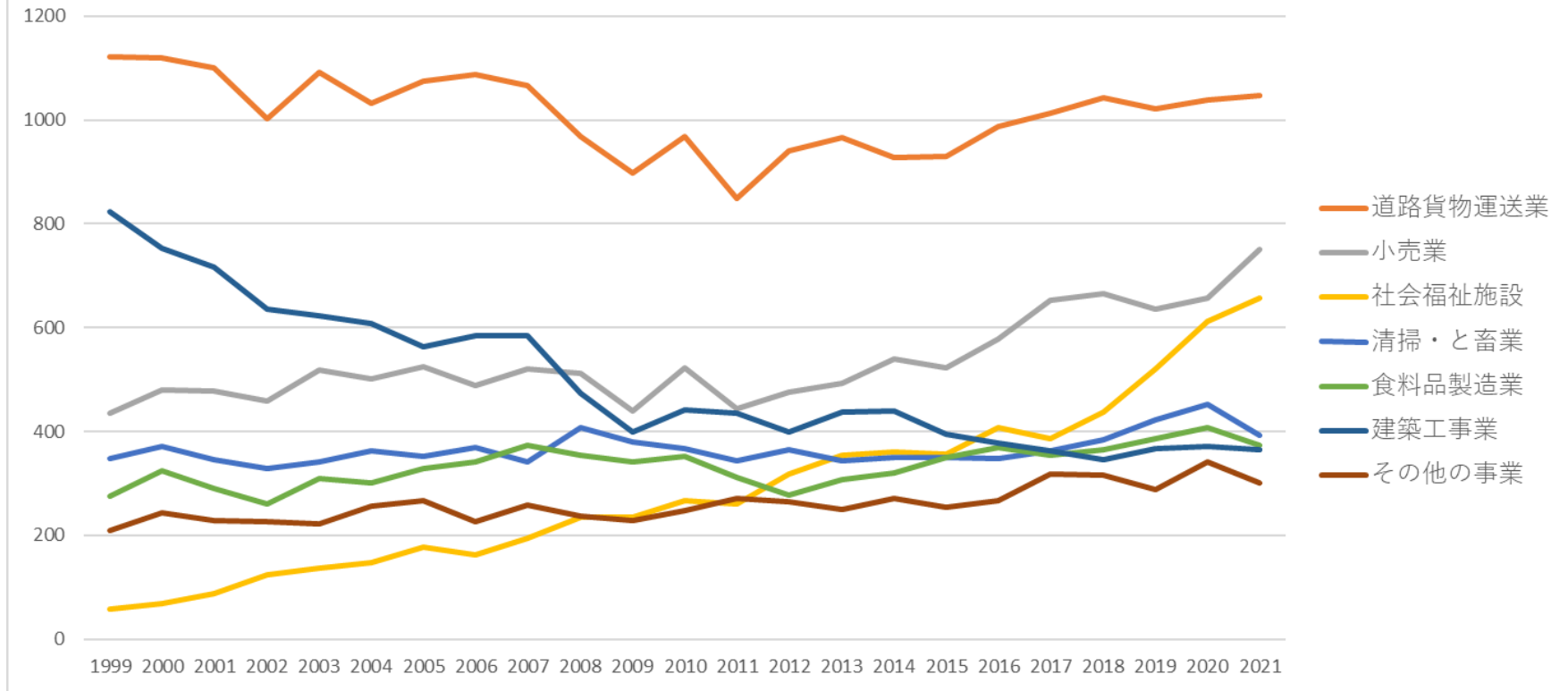
事故の型03激突における死傷災害の業種別（大中小）の経年推移（1999-2021年）

事故の型03激突における死傷災害の大業種別Top5の経年推移（1999-2021年）



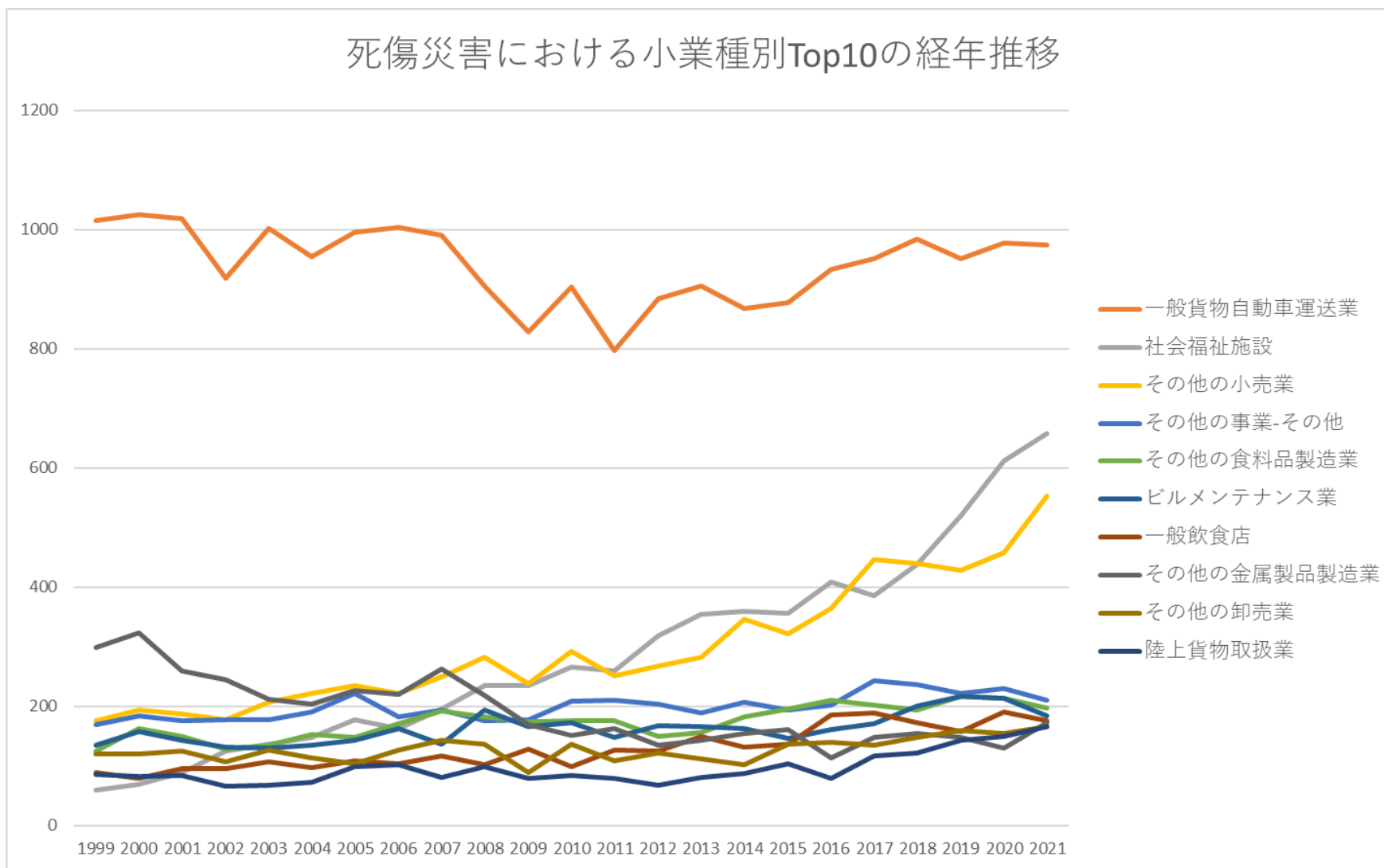
事故の型03激突における死傷災害の中業種別Top7の経年推移（1999-2021年）

死傷災害における中業種別Top7の経年推移



事故の型03激突における死傷災害の小業種別Top10の経年推移 (1999-2021年)

死傷災害における小業種別Top10の経年推移



事故の型03激突における死傷災害の大業種別の経年推移（1999-2021年）

大業種	1999	2000	2001	2002	2003	2004	2005	2006	2007	2008	2009	2010	2011	2012	2013	2014	2015	2016	2017	2018	2019	2020	2021	計
製造業	1,746	1,832	1,679	1,453	1,488	1,524	1,533	1,493	1,606	1,427	1,187	1,186	1,195	1,087	1,111	1,150	1,173	1,159	1,171	1,303	1,312	1,237	1,333	31,385

運輸 交通 業	1,225	1,234	1,239	1,121	1,214	1,160	1,193	1,254	1,221	1,084	1,023	1,114	966	1,059	1,102	1,076	1,062	1,166	1,163	1,213	1,171	1,190	1,208	26,458
商業	690	731	713	658	744	718	725	732	773	749	634	742	653	694	710	744	779	834	897	927	939	931	1,047	17,764
保健 衛生 業	131	165	204	209	248	253	279	276	321	364	336	382	357	464	472	492	497	555	541	592	688	808	829	9,463
建設 業	1,445	1,352	1,247	1,110	1,054	996	992	1,012	936	831	696	767	754	703	780	749	691	668	680	636	695	704	690	20,188
接客 娯楽 業	363	300	331	328	349	318	320	348	383	345	381	346	366	356	361	386	380	405	435	431	423	419	405	8,479
清掃・ と畜 業	347	371	345	328	341	363	352	370	342	408	381	367	344	366	343	351	351	347	363	385	422	452	393	8,432
その 他の 事業	214	253	239	243	235	270	278	242	264	251	234	248	283	272	261	278	267	282	332	333	302	365	313	6,259
貨物 取扱 業	121	126	131	115	108	106	139	138	103	135	103	116	102	93	105	109	128	95	145	148	173	171	199	2,909

保健業	68	89	97	83	99	98	86	100	114	119	87	104	86	129	104	115	127	134	141	139	144	178	160	2,601
その他の建設業	172	169	149	132	152	131	151	160	130	150	104	122	128	113	121	127	103	133	126	110	144	136	149	3,112
輸送用機械等製造業	114	147	121	96	147	129	118	143	157	136	103	87	105	79	90	87	102	93	96	119	116	96	127	2,608
その他の製造業	171	131	139	135	123	148	140	123	157	119	115	108	99	112	122	100	110	136	125	117	133	114	126	2,903
化学工業	124	115	116	106	104	91	115	102	111	102	82	95	96	79	79	87	88	90	92	115	103	95	118	2,305
その他の商業	82	86	73	64	73	73	65	90	82	88	88	73	75	88	85	85	107	102	95	102	128	97	115	2,016
その他の接客	178	145	137	132	132	130	117	152	153	134	161	131	133	135	119	143	127	125	129	129	128	115	114	3,099

娛樂業																									
道路旅客運送業	63	68	75	76	84	83	72	103	94	78	87	100	93	89	83	96	103	117	92	118	95	108	104	2,081	
旅館業	82	72	85	85	94	84	85	76	93	86	74	101	86	84	71	94	102	79	100	111	117	91	100	2,052	
教育・研究業	27	35	24	36	32	49	36	38	39	43	52	51	46	64	46	36	39	54	48	46	69	65	88	1,063	
機械器具製造業	137	143	122	112	113	124	119	99	130	90	69	65	97	73	78	78	70	61	65	81	79	78	82	2,165	
通信業	8	7	3	14	20	30	112	158	135	148	102	93	92	101	92	99	74	91	97	108	90	91	81	1,846	
農業	41	39	50	38	49	28	38	36	43	39	48	55	49	60	56	54	60	52	57	56	70	64	70	1,152	
土石製品製造業	132	140	152	111	92	99	97	102	93	67	61	53	62	77	62	70	64	63	48	67	66	61	68	1,907	

業																								
電氣 機械 器具 製造 業	57	64	57	48	54	54	57	41	42	52	33	48	45	58	35	43	32	45	49	49	55	38	56	1,112
鐵道・ 軌道・ 水運・ 航空 業	36	42	57	36	31	41	41	55	51	36	36	42	20	27	49	46	26	60	53	44	48	37	51	965
畜產 業	53	47	58	37	42	52	50	41	37	44	40	50	60	52	35	38	42	42	45	42	46	49	47	1,049
水產 業	47	53	39	59	48	46	40	41	51	44	30	48	46	31	25	29	34	27	23	27	28	27	39	882
木 材・ 木製 品製 造業	142	132	121	98	86	98	93	93	74	71	51	52	50	45	56	42	40	48	47	52	57	52	37	1,637

パル プ・ 紙・ 紙加 工品 製造 業	54	70	58	50	49	52	52	45	31	28	33	31	36	30	25	31	33	33	33	31	40	30	36	911
港湾 運送 業	36	44	47	50	40	33	41	36	23	36	25	33	24	25	25	22	24	17	29	27	31	21	34	723
林業	84	78	70	64	64	52	62	53	50	45	37	40	43	38	45	35	28	31	41	39	34	40	30	1,103
鉄鋼 業	51	51	52	37	36	49	47	40	55	44	23	27	34	31	25	26	30	26	29	40	26	24	29	832
金融 業	27	44	47	30	37	38	26	32	33	39	25	27	27	31	24	19	21	20	37	28	32	21	29	694
印 刷・ 製本 業	31	40	36	24	36	44	33	26	30	22	28	23	28	16	14	28	17	20	16	25	21	24	27	609
非鉄 金属 製造	22	19	23	19	15	19	14	26	19	21	12	16	9	14	13	6	10	11	12	23	10	18	13	364

ス・水道業	13	11	8	11	12	8	8	6	7	12	7	7	6	5	7	7	11	4	3	10	3	10	9	185
映画・演劇業	9	8	2	13	7	4	5	11	4	2	8	11	3	8	2	5	10	6	11	10	11	9	9	168
美容業	4	5	4	3	3	6	6	5	4	4	5	7	6	4	3	8	8	4	7	3	5	10	8	122
官公署	6	5	3	5	7	4	4	6	3	8	7	4	3	5	3	5	2	4	5	5	5	6	8	113
繊維工業	44	37	38	37	27	25	22	22	19	22	15	18	10	17	10	23	12	10	10	14	19	15	6	472
家具・装備品製造業	18	21	21	20	19	27	17	18	10	16	9	16	12	11	15	15	6	5	5	10	9	11	6	317
その他の運輸交通	5	5	6	7	7	4	5	8	9	2	3	3	3	2	4	6	3	1	4	8	7	6	6	114

業																								
その他の 鉱業	1	2	1	1	1	1	1	1				1	1		1		1				1	2		16
石炭 鉱業	1	2	5	1			2									1		1						13
全産 業	6,625	6,723	6,456	5,898	6,108	6,038	6,215	6,316	6,372	6,019	5,342	5,674	5,406	5,499	5,596	5,667	5,659	5,861	6,111	6,354	6,534	6,669	6,838	139,980

事故の型03激突における死傷災害の小業種別の経年推移（1999-2021年）

小業種	1999	2000	2001	2002	2003	2004	2005	2006	2007	2008	2009	2010	2011	2012	2013	2014	2015	2016	2017	2018	2019	2020	2021	計
一般貨 物自動 車運送 業	1,015	1,026	1,019	919	1,002	955	995	1,004	990	905	829	903	797	884	906	867	877	933	951	984	952	978	975	21,666
社会福 祉施設	59	69	88	124	137	148	178	163	195	235	234	266	260	318	355	360	356	408	386	438	520	612	657	6,566
その他 の小売 業	175	194	187	178	207	221	234	222	250	283	238	292	251	267	283	346	321	365	447	440	428	458	553	6,840
その他 の事	169	183	176	178	178	190	221	182	194	175	178	208	210	203	188	207	194	201	243	236	222	230	210	4,576

産業廃棄物処理業	63	56	60	45	65	74	62	54	72	81	62	65	62	60	78	74	85	69	73	72	96	106	87	1,621
通信業	8	7	3	14	20	30	112	158	135	148	102	93	92	101	92	99	74	91	97	108	90	91	81	1,846
木造家屋建築工事業	304	263	252	194	200	178	165	162	148	119	102	126	100	99	107	113	108	92	104	68	94	82	79	3,259
自動車・同付属品製造業	55	81	57	51	83	63	70	84	101	92	54	47	61	49	60	57	54	65	71	91	82	62	79	1,569
その他の教育研究業	23	30	22	30	30	44	32	29	34	42	45	45	45	56	41	33	35	49	45	41	59	60	78	948
その他の廃棄物処理業	72	69	54	79	82	96	93	91	87	80	95	85	83	81	60	71	64	67	66	67	64	73	76	1,755
農業	41	39	50	38	49	28	38	36	43	39	48	55	49	60	56	54	60	52	57	56	70	64	70	1,152
機械（精密機械を	118	122	101	91	95	109	98	88	107	77	59	55	77	60	72	68	57	51	57	68	66	67	62	1,825

ハイ ヤー・ タク シー業	26	31	29	34	34	37	24	39	40	24	40	34	37	37	27	36	44	50	33	35	42	47	50	830
その他 の接客 娯楽業 ーその 他	55	55	50	51	57	51	38	48	58	61	74	56	52	61	52	57	61	45	61	56	55	45	48	1,247
畜産業	53	47	58	37	42	52	50	41	37	44	40	50	60	52	35	38	42	42	45	42	46	49	47	1,049
その他 の清 掃・と 畜業	77	88	87	71	63	56	52	62	44	50	55	41	51	55	39	42	48	48	50	45	44	57	46	1,271
肉製 品、乳 製品製 造業	36	32	30	28	54	29	33	46	39	51	49	44	29	22	45	39	41	50	37	41	50	55	46	926
新聞販 売業	62	65	65	65	65	70	70	55	68	60	51	73	52	56	57	52	62	51	64	58	51	43	42	1,357
水産食 料品製 造業	41	59	47	45	55	49	60	50	46	47	38	48	36	34	40	29	32	36	45	34	42	48	42	1,003

道路建設工事業	77	87	70	51	53	49	58	47	37	40	34	24	30	36	38	38	28	16	33	27	37	35	42	987
セメント・同製品製造業	75	73	82	69	50	61	60	57	55	39	38	25	28	41	35	42	39	40	29	41	38	38	40	1,095
特定貨物自動車運送業	79	52	43	47	57	43	31	41	33	36	29	31	22	37	32	28	24	25	30	37	44	41	39	881
建築設備工事業	64	55	68	59	61	42	44	35	38	40	36	39	43	26	33	27	40	27	33	28	23	37	35	933
自動車整備業	56	48	51	42	46	45	34	38	50	28	32	26	29	26	29	28	27	32	39	25	23	33	33	820
鉄道・軌道業	18	21	17	26	22	20	25	39	25	22	27	20	12	22	25	29	15	25	24	26	21	27	31	539
燃料小売業	43	41	41	34	44	33	33	34	28	32	22	21	23	22	30	21	29	35	21	29	31	30	30	707
クリーニング	32	19	26	24	26	30	28	36	35	26	20	27	23	34	37	30	33	38	38	30	33	39	29	693

業																								
電気通 信工事 業	51	41	35	35	36	28	36	33	28	33	21	33	31	29	25	29	22	20	28	20	22	23	28	687
機械器 具設置 工事業	32	44	33	32	27	19	28	25	27	28	26	22	23	16	20	16	14	26	21	20	27	24	28	578
電子機 器用・ 通信機 器用部 品製造 業	21	19	17	14	13	21	13	8	14	10	7	13	18	20	14	9	15	13	13	15	14	17	27	345
その他 の道路 貨物運 送業	24	34	35	32	27	26	42	34	37	18	31	30	24	18	22	26	24	23	25	17	23	14	26	612
造船業	45	34	39	33	43	46	33	40	37	31	36	33	28	27	20	18	28	13	17	15	25	22	25	688
港湾荷 役業	23	32	31	40	32	26	33	21	18	23	16	22	17	16	19	17	17	14	23	16	26	16	25	523
その他 の医療	2	7	7	8	6	8	9	6	16	14	10	7	11	22	15	13	14	18	10	19	19	24	24	289

保健業																								
漁業	39	41	31	45	41	37	34	32	36	29	27	42	37	28	20	18	26	24	15	22	17	23	23	687
紙加工 品製造 業	29	33	38	29	27	31	28	33	21	16	20	18	18	17	11	17	14	24	21	17	25	19	23	529
金属プ レス製 品製造 業	20	20	18	16	20	18	12	16	13	19	14	9	11	7	11	11	19	15	15	10	15	10	23	342
印刷業	26	31	26	19	24	26	28	22	23	14	24	16	18	13	11	22	13	16	12	16	17	19	22	458
その他 の化学 工業	18	17	13	13	12	8	19	10	17	8	10	11	11	11	14	9	9	10	16	15	14	13	22	300
農業保 存食料 品製造 業	24	18	20	20	21	18	31	17	25	16	15	20	16	20	16	10	19	13	17	19	17	18	21	431
自動車 小売業	7	18	10	14	19	11	9	17	22	12	13	12	10	14	13	15	12	20	21	24	11	23	21	348
一般診 療所	5	4	3	3	6	10	7	6	10	8	6	11	8	12	8	10	12	8	10	15	12	19	21	214
製材業	92	76	68	55	45	48	63	46	36	37	26	29	26	18	20	20	22	24	23	26	27	28	19	874

機械修理業	22	20	15	18	13	15	19	12	17	14	15	10	5	12	9	11	7	14	5	9	11	9	12	294
無機・有機化学工業製品製造業	15	11	16	17	19	10	11	19	15	11	8	10	13	6	13	12	5	8	3	13	9	13	12	269
上下水道工事業	65	51	35	30	21	30	26	35	22	16	17	21	17	15	16	15	23	14	8	14	11	15	11	528
派遣業	4	10	10	16	12	13	10	15	5	14	6	1	11	8	12	7	13	15	14	16	13	23	11	259
その他の精密機械器具製造業	11	16	16	8	13	7	16	7	17	8	4	6	14	7	2	5	7	5	5	10	8	7	11	210
土地整理土木工事業	48	31	34	25	17	18	25	29	17	23	12	14	15	19	20	10	15	15	9	10	13	10	9	438
その他の保健衛生業－その	2	4	14	2	6	4	8	8	4	6	7	5	6	9	8	12	7	8	6	8	14	7	9	164

その他の繊維製品製造業	19	15	14	7	9	8	12	12	5	16	9	6	5	8	3	4	7	6	5	3	9	4	6	192
医薬品製造業	12	9	5	7	4	8	9	5	9	4	5	2	9	4	6	8	9	2	7	8	8	10	6	156
ガラス・同製品製造業	6	11	15	6	6	6	6	3	8	2	7	9	6	4	9	4	7	3	3	5	5	3	6	140
非鉄金属精練・圧延業	6	5	3	7	5	5	3	9	6	6	3	6	1	4	6	1	4	2	6	8	3	9	6	114
その他の運輸交通業－その他	5	5	6	7	7	4	5	8	9	2	3	3	3	2	4	6	3	1	4	8	7	6	6	114
水運業	4		3	3	2	6	2	6	3	2	2	8	3	3	2	4	2	9	9	1	4	5	6	89
各種商品卸売業	42	40	27	23	19	21	23	18	23	6	12	3	17	4	16	9	4	7	6	7	10	11	5	353

パル プ・紙 製造業	10	23	15	11	10	9	14	5	4	9	4	5	12	6	6	7	11	7	5	3	3	5	5	189
橋梁建 設工事 業	6	16	10	18	13	12	3	5	4	6	9	7	3	7	6	3	8	3	8	5	2	7	5	166
石油製 品・石 炭製品 製造業	5	4	4	1	2	7	8	2	2	1	7	5	3	3	1	5	2	3	2	2	1	1	5	76
ガス業	6	6		4	6	3	4	2	2	3	3	1	3	2	1	2	2	2	1	7		1	5	66
その他 の繊維 工業	19	9	16	20	13	9	8	12	10	11	8	9	4	8	5	12	5	3	8	9	7	7	4	216
合板製 造業	13	7	10	9	7	11	6	12	11	7	5	4	4	6	10	5	3	3	6	5	7	10	4	165
木製家 具製造 業	7	8	8	6	8	15	4	12	4	7	3	10	3	3	6	6	3	2	3	4	5	5	4	136
非鉄金 属鋳物 業	11	9	7	6	4	6	4	9	3	8	5	7	4	5	4	2	4	3	3	4	4	2	4	118

外衣下 着製造 業	6	4	7	2	3	7	7	4	3	4	7	4	4	3	2	2	1	2	5	3	2	5	4	91
化学肥 料製造 業	3	2	5	2	6		4	5	6	2	5	4	5		4	6	5	5	2	2	1	2	4	80
情報処 理サー ビス業	4	4	1		3	4	1	3	1	4	1	1	2	3	5	1	4	5	4	4	9	7	4	75
その他 の鉄鋼 業	18	12	16	14	12	14	10	10	11	16	6	8	8	5	7	7	10	10	8	7	7	7	3	226
家具・ 建具・ じゅう 器小売 業	10	11	15	9	10	6	12	7	5	10	6	2	8	5	12	10	9	9	8	6	8	10	3	191
砂防工 事業	15	20	10	11	5	10	11	9	6	4	4	6	3	1	5	3	1	1	3	7	1	4	3	143
その他 の非鉄 金属製	5	5	13	6	6	8	7	8	10	7	4	3	4	5	3	3	2	6	3	11	3	7	3	132

器・刃物製造業	3	5	5	2	3	3	2	4	1	1	1	4		2	2		1	3	2	3			47
紡績業	5	5	2	4	2	3	1	1	1		1			2		3	1	1	1		1	1	35
理容業		2	4			2		1	2		1	2	1	1	1	1	1		1	2		1	23
水力発電所等建設工事事業	3	2		1	1		1		1	1	3		1	2					2	3			21
たばこ製造業	1	1	1			3	1	1	1	2	1		1	2				1	1			1	18
その他の鉱業－その他		2		1	1		1	1				1	1		1		1				1	2	13
製糸業	3	3			1		2			1	1					1		1					12
地下鉄建設工事事業	3	2		1			1				1			1						2	1		12
時計・同部品製造業	1		1	2		2			2					1				1				1	11

一般石 炭鉱業	1	2	5			2											1					11		
その他 の電 気・ガ ス・水 道業	1	1	1	1		1			1									1	1	1		9		
証券 業・商 品取引 業	1	1	3						1										1	1		8		
火葬業				1				1		1					3		1	1				8		
金属鉱 業	1		1			1																3		
その他 の石炭 鉱業				1											1							2		
石油等 鉱業																								
全産業	6,625	6,723	6,456	5,898	6,108	6,038	6,215	6,316	6,372	6,019	5,342	5,674	5,406	5,499	5,596	5,667	5,659	5,861	6,111	6,354	6,534	6,669	6,838	139,980

出典：<https://anzeninfo.mhlw.go.jp/user/anzen/tok/anst00.htm>（職場のあんぜんサイト）

https://www.jisha.or.jp/international/topics/202211_06.htmlに戻る。