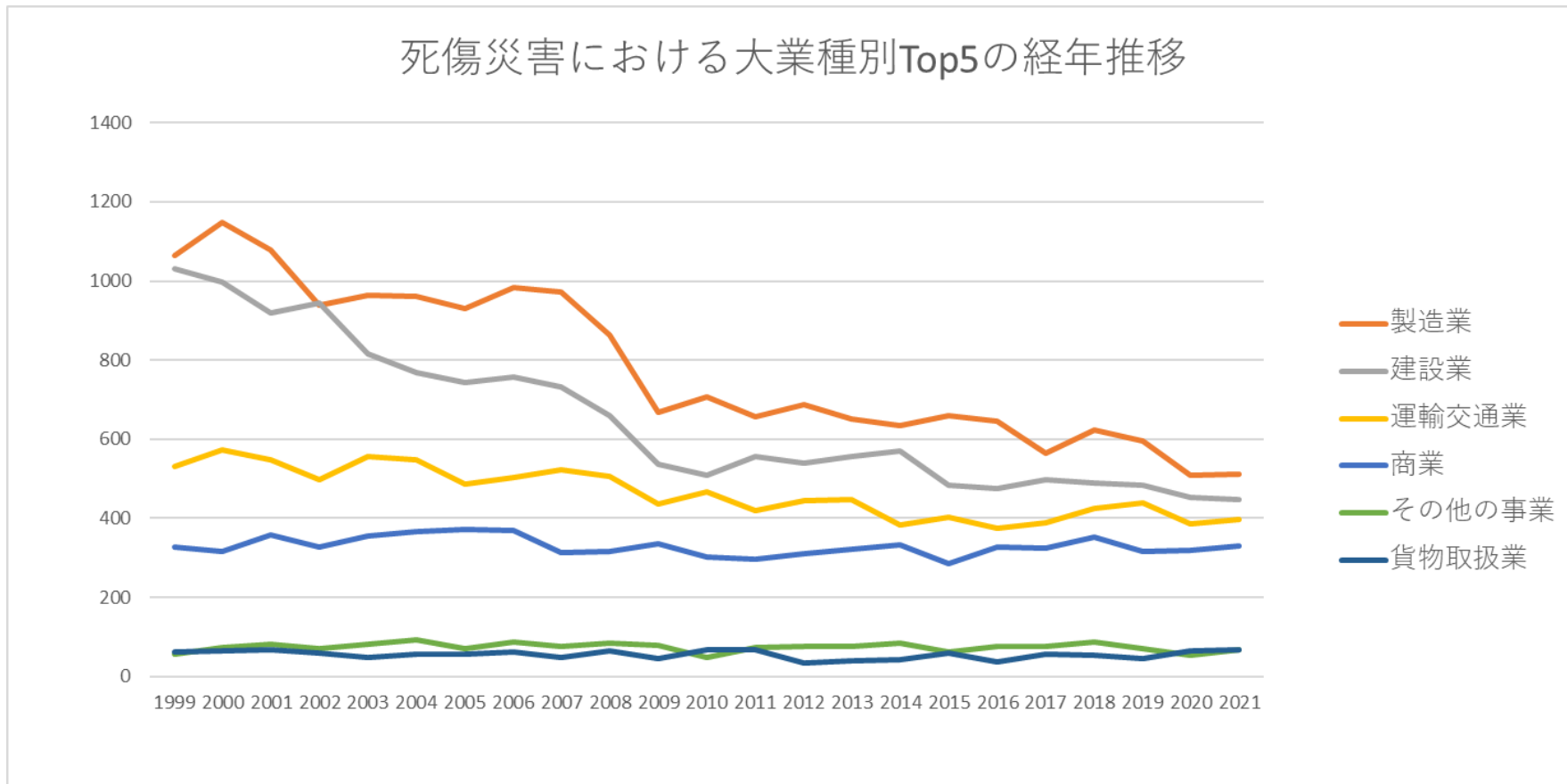


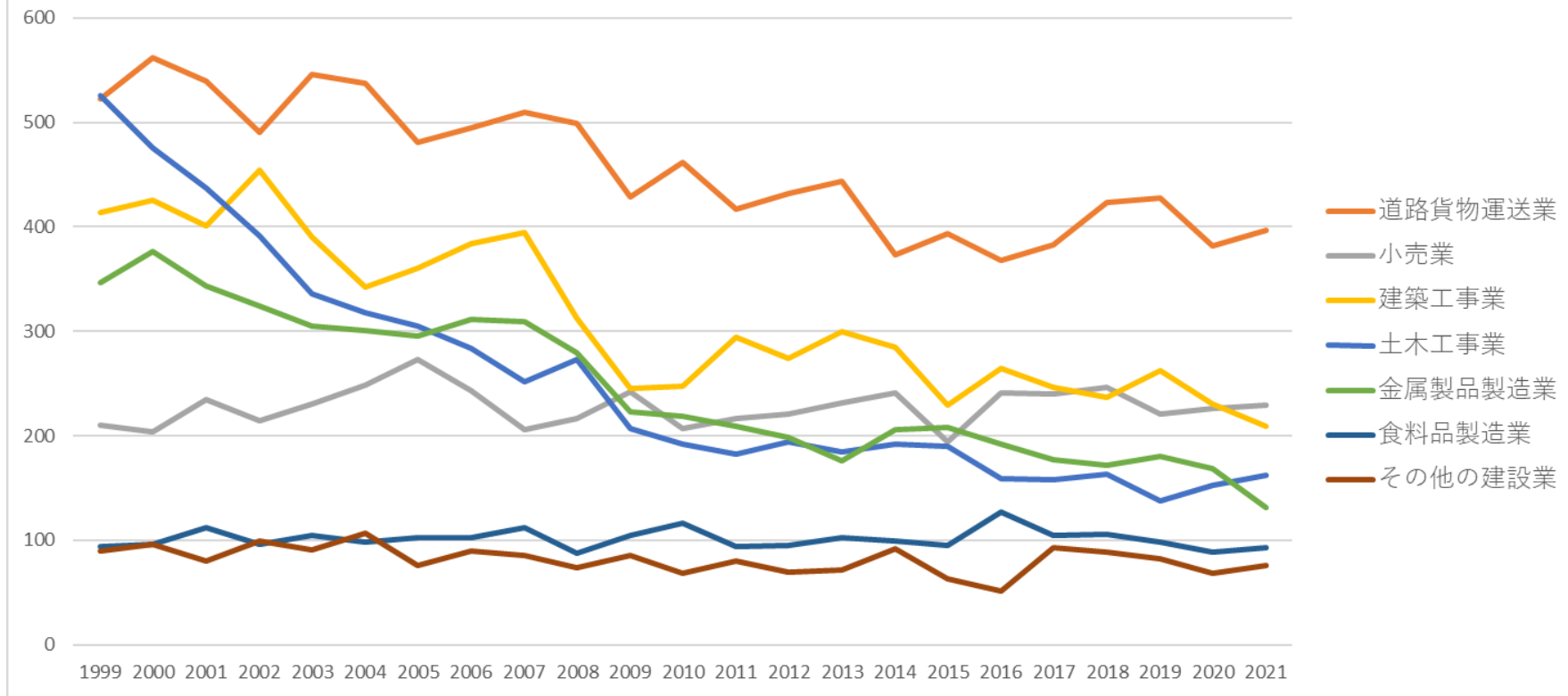
## 事故の型05崩壊・倒壊における死傷災害の業種別（大中小）の経年推移（1999-2021年）

### 事故の型05崩壊・倒壊における死傷災害の大業種別Top5の経年推移（1999-2021年）



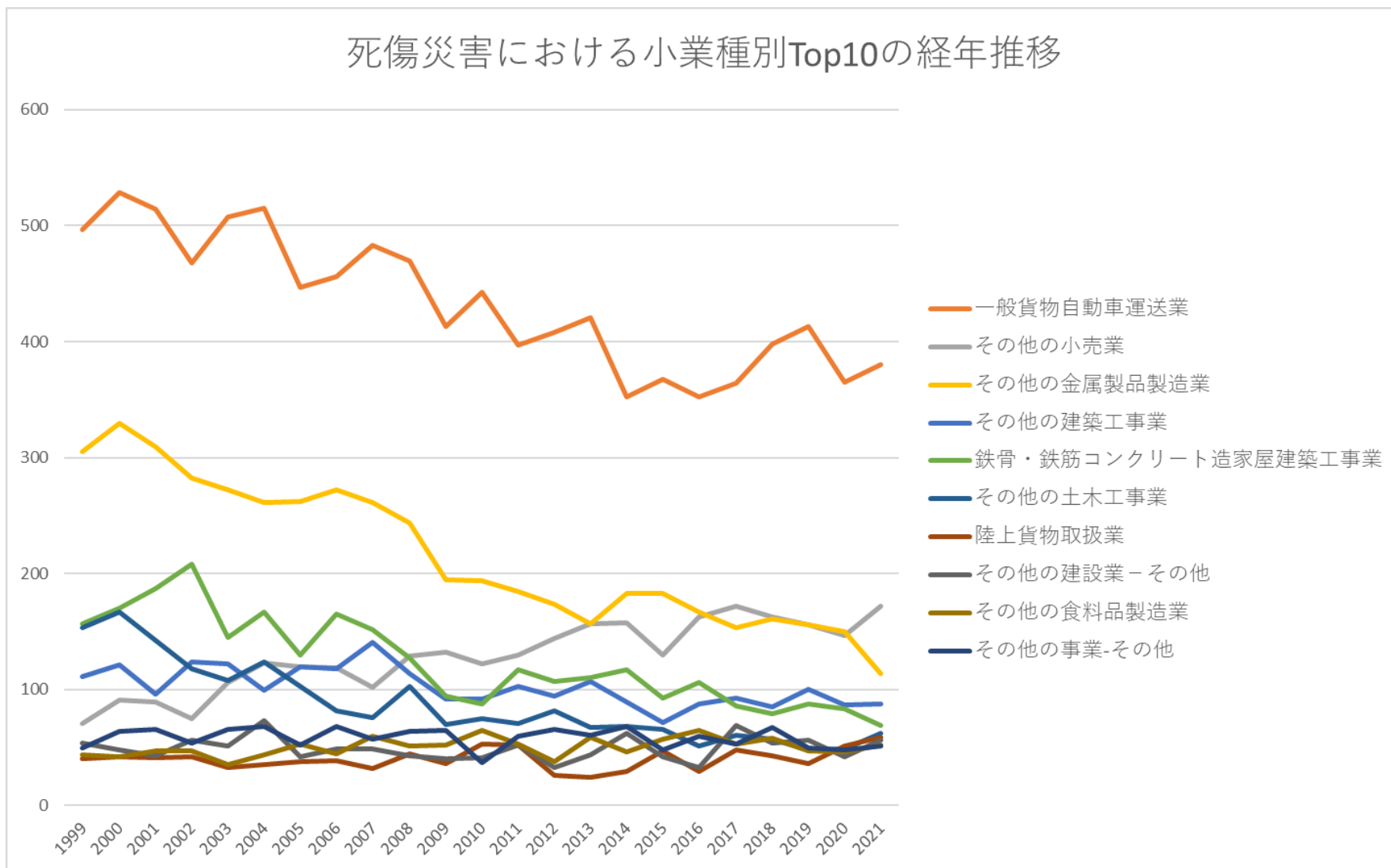
### 事故の型05崩壊・倒壊における死傷災害の中業種別Top7の経年推移（1999-2021年）

## 死傷災害における中業種別Top7の経年推移



事故の型05崩壊・倒壊における死傷災害の小業種別Top10の経年推移（1999-2021年）

## 死傷災害における小業種別Top10の経年推移



## 事故の型05崩壊・倒壊における死傷災害の大業種別の経年推移（1999-2021年）

大業種	1999	2000	2001	2002	2003	2004	2005	2006	2007	2008	2009	2010	2011	2012	2013	2014	2015	2016	2017	2018	2019	2020	2021	計
製造業	1,064	1,148	1,078	939	965	960	931	984	971	863	669	708	657	687	650	633	659	646	563	623	595	508	512	18,013



娛樂業	60	55	72	68	71	68	79	82	80	81	67	74	61	72	51	62	64	76	76	64	63	53	41	1,540
通信業		2	1	3	4	8	38	43	42	41	39	49	30	49	37	30	31	31	42	27	21	23	20	611
畜産・水産業	19	19	14	12	20	11	16	17	19	16	12	10	14	9	17	13	13	13	7	17	18	14	11	331
映画・演劇業	3	3	5	2	6	1	3	4	2	3	2	3	2	2	2	7	4	1	4	2	2	1	9	73
教育研究業	6	6	4	7	7	4	6	11	10	16	6	6	12	3	5	5	5	8	8	8	10	6	8	167
金融・広告業	1	6	6	7	6	6		5	10	5	2	3	4	4	4	2	2	4	6	4	7	3	3	100
鉱業	22	21	20	18	14	10	15	9	15	7	4	7	6	7	2	5	7	3	8	5	6	6	1	218
官公署	3			2		3	6	1		1	1					1	1		1	1	1	1		23

全産業	3,395	3,478	3,378	3,180	3,172	3,107	2,999	3,120	3,042	2,859	2,429	2,464	2,356	2,388	2,391	2,334	2,259	2,261	2,212	2,312	2,236	2,057	2,065	61,494
-----	-------	-------	-------	-------	-------	-------	-------	-------	-------	-------	-------	-------	-------	-------	-------	-------	-------	-------	-------	-------	-------	-------	-------	--------

事故の型05崩壊・倒壊における死傷災害の中業種別の経年推移（1999-2021年）

中業種	1999	2000	2001	2002	2003	2004	2005	2006	2007	2008	2009	2010	2011	2012	2013	2014	2015	2016	2017	2018	2019	2020	2021	計
道路 貨物 運送 業	523	562	540	491	546	538	481	495	510	499	429	462	417	432	444	373	394	368	383	423	428	382	397	10,517
小売 業	210	204	235	214	230	249	273	243	206	217	242	207	217	221	232	241	194	241	240	246	221	226	229	5,238
建築 工事 業	414	426	401	454	390	342	361	384	395	313	245	248	294	274	300	285	229	265	246	237	262	230	209	7,204
土木 工事 業	526	476	437	391	336	318	305	284	252	273	207	192	182	194	185	192	190	159	158	163	138	153	162	5,873
金属 製品 製造 業	347	377	343	324	305	301	296	312	309	280	223	219	209	198	176	206	208	192	177	172	180	169	131	5,654







木材・木製品製造業	79	74	73	54	52	61	45	55	42	44	30	31	25	18	23	25	21	12	17	22	17	19	25	864
その他の製造業	58	57	64	52	60	75	62	46	39	49	51	37	37	52	43	40	35	34	31	41	47	22	24	1,056
飲食店	19	20	22	26	25	21	30	23	34	24	21	30	29	23	20	30	15	32	27	31	34	29	23	588
通信業		2	1	3	4	8	38	43	42	41	39	49	30	49	37	30	31	31	42	27	21	23	20	611
パルプ・紙・紙加工品製造業	25	23	22	22	23	19	30	19	25	21	14	15	8	9	19	13	14	15	5	11	12	12	16	392
電気機械器具	28	40	38	40	32	36	28	35	40	23	14	18	28	14	24	18	15	22	22	27	24	11	14	591





気・ ガ ス・ 水道 業	1	1	3	4	1	4		4		1		2	3	1	3	2		2	1	2	1	2	4	42
派遣 業	1	2	2	6	3	4	4	4	5	7		3	6	3	3	3	3	2	7	6	4	1	3	82
繊維 工業	9	6	5	5	5	6	3	4	3	3	4	3	3	6	3	3	3	7	5	2	4	4	2	98
金融 業	1	2	5	3	3	4		3	5	1	2	2	1	4	3	1		4	4	2	2	2	2	56
理美 容業			1			2		2	1			2	1									2	2	13
土石 採取 業	20	18	16	18	12	10	14	9	14	6	4	6	6	6	2	5	6	2	8	4	5	4	1	196
水産 業	4	5	5	5	7	3	4	7	4	5	1	4	3	1	5	2	1	3		4	5	3	1	82
道路 旅客 運送 業	4	8	4	3	6	4		4	5	1	5	3		6	1	5	1	2	2	1	4	4	1	74

広告・ あつ せん 業		4	1	4	3	2		2	5	4		1	3		1	1	2		2	2	5	1	1	44
鉄 道・ 軌 道・ 水 運・ 航空 業	4	1	4	3	2	2	5	5	5	4	2	1	2	5	2	3	7	3	2	2	4			68
その 他の 保健 衛生 業			1	1	3	1	1	2		2	2	1	1		2	1	2	4	2	1	2			29
その 他の 運輸 交通 業		1			2	3			3	2	1	1			1	3	1	1	1		4			24

官公署	3			2		3	6	1		1	1					1	1		1	1	1	1		23
その他の鉱業		1	1		2		1		1	1		1					1	1			1	2		14
石炭鉱業	2	2	3																	1				8
全産業	3,395	3,478	3,378	3,180	3,172	3,107	2,999	3,120	3,042	2,859	2,429	2,464	2,356	2,388	2,391	2,334	2,259	2,261	2,212	2,312	2,236	2,057	2,065	61,494

事故の型05崩壊・倒壊における死傷災害の小業種別の経年推移（1999-2021年）

小業種	1999	2000	2001	2002	2003	2004	2005	2006	2007	2008	2009	2010	2011	2012	2013	2014	2015	2016	2017	2018	2019	2020	2021	計
一般貨物自動車運送業	497	529	514	468	508	515	447	456	483	470	413	443	397	408	421	352	368	352	364	398	413	365	380	9,961
その他の小売業	71	91	89	75	106	123	120	119	102	129	132	122	130	144	157	158	130	163	172	163	156	147	172	2,971
その他の金属製品製	305	330	309	282	272	261	262	272	261	244	195	194	185	174	157	183	183	167	153	161	156	150	114	4,970











の木 材・木 製品製 造業	29	30	30	25	24	23	17	25	14	18	11	14	11	7	9	11	7	6	8	10	6	8	13	356
河川土 木工事 業	31	15	28	19	10	16	20	21	12	14	14	11	9	9	6	11	10	12	6	8	7	12	13	314
機械器 具設置 工事業	19	30	24	24	22	15	24	28	23	22	29	16	18	27	18	14	13	12	20	23	15	14	12	462
建築設 備工事 業	30	32	22	18	28	18	33	24	29	19	8	12	16	11	18	20	21	17	11	18	28	16	12	461
その他 の廃棄 物処理 業	7	11	10	19	23	15	8	13	15	11	6	7	11	5	11	12	11	11	6	4	11	5	12	244
その他 の林業	32	18	33	34	35	34	25	20	29	28	39	37	26	24	18	17	24	17	12	12	9	16	11	550
造船業	31	33	30	27	29	24	24	26	41	31	26	26	17	22	16	18	15	20	23	14	15	16	11	535
パン、 菓子製	6	8	6	8	15	10	10	8	9	3	11	20	11	12	12	18	10	17	18	17	21	13	11	274

造業																								
農業	9	11	14	9	10	8	8	9	11	8	10	7	10	7	10	11	11	11	8	12	8	15	11	228
ビルメンテナ ンス業	32	21	34	32	26	37	34	26	23	29	27	27	13	24	20	27	15	18	21	25	23	20	10	564
製材業	37	37	36	24	21	32	20	22	20	17	12	12	11	9	11	11	10	5	7	11	8	9	10	392
水産食 料品製 造業	20	21	34	17	20	20	21	20	24	12	19	10	10	19	13	14	12	17	12	10	12	11	10	378
畜産業	15	14	9	7	13	8	12	10	15	11	11	6	11	8	12	11	12	10	7	13	13	11	10	249
金属プ レス製 品製造 業	21	34	18	26	18	27	19	25	35	20	16	17	12	13	12	12	18	19	13	5	18	10	9	417
病院	8	15	10	15	7	6	9	8	12	4	6	10	7	9	13	10	10	13	4	12	11	16	9	224
トンネ ル建設 工事業	17	17	11	18	10	6	8	10	7	7	10	5	4	8	4	8	7	11	9	8	4	2	9	200
印刷業	7	14	7	7	5	8	7	9	7	11	8	7	6	5	8	4	6	10	2	5	11	7	9	170
電気通 信工事 業	17	18	13	19	18	19	10	13	13	9	16	11	10	10	10	16	8	6	4	12	11	13	8	284





売業	6	4	4	14	10	11	16	8	5	10	10	9	7	6	5	9	8	6	12	14	8	7	6	195
その他 の輸送 用機械 等製造 業	5	6	11	7	9	5	6	12	8	7	3	7	7	8	6	10	4	8	7	7	6	2	6	157
その他 の教育 研究業	6	6	4	7	7	3	5	11	10	15	6	6	11	3	4	4	5	7	7	8	10	5	6	156
映画製 作・配 給業	1		1	1	1				1	1	1			1	1	2	1		1		1		6	20
土地整 理土木 工事業	33	27	31	29	19	22	20	18	31	16	10	21	19	9	14	12	10	10	13	13	13	15	5	410
その他 の清 掃・と 畜業	7	12	14	12	7	12	10	11	7	4	11	6	7	6	5	5	7	3	4	11	7	5	5	178
クリー ニング 業	4	7	5	4	6	6	5	2	5	5	3	3	3	5	5	3	9	4	4	6	6	6	5	111

製鉄・ 製鋼・ 圧延業	16	14	11	15	12	12	11	12	11	12	6	6	15	7	3	4	8	4	8	13	6	2	4	212
燃料小 売業	8	10	18	10	9	9	12	14	12	5	8	6	6	4	6	3	4	10	2	7	6	7	4	180
砂防工 事業	20	17	15	18	21	10	13	6	7	5	4	5	4	1	4	1	5	2	1	1	4	6	4	174
家具・ 建具・ じゅう 器小売 業	5	3	9	6	5	4	9	9	5	8	8	4	7	4	4	4	8	5	7	10	8	4	4	140
農業保 存食料 品製造 業	8	5	5	5	6	8	5	7	5	7	4	6	4	8	6	6	3	4	1	6	5	4	4	122
その他 の化学 工業	9	11	3	1	4	8	8	8	6	5	2	2	4		5	6	2	3	3	4	4	5	4	107
無機・ 有機化 学工業	8	6	2	1	6	1	3	4	5	7	2	7	3	3	1	3	1	5	1	3	4	3	4	83









湾運送業	6	4	2	4	2	8	2	3	2		2	1	2		2	2	2	1	3	4	2		2	56
飲料 (酒類を除く)製造業	2	3	3	5	1	2		4	2	2	4	2	2	3	1	1		4	2	2			2	47
公園・遊園地	3	3	4	5	1	1	1	2	4	2		6		1		1	2		1	4			2	43
その他の医療保健業	1		1	2	2	1		2		1		2		2	2	2		2		2	2	3	2	29
一般診療所			3		1			1	2		1	1			2	1		2	1		2	1	2	20
外衣下着製造業	3				2	2	2	1				2				1				1			2	16
ガス業			1	3		1						1	1	1		2		1		1			2	14
美容業			1			2		2	1			2	1									2	2	13
その他の金融業		1				1			1						1			2			1	1	2	10

自動車 教習所							1								1	1		1	1			2	7	
機械修 理業	7	12	11	11	13	12	9	5	7	7	4	4	5	9	4	8	7	5	6	4	4	3	1	158
採石業	11	15	9	11	11	7	12	4	9	4	3	4	4	4	2	5	3	1	6		3	4	1	133
各種商 品卸売 業	15	14	13	11	8	8	9	10	3	5	3	4	2	2		1	3	1	2	5		3	1	123
港湾海 岸工事 業	8	5	8	6	6	2	5	9	7	3	3	7	1	4	4	5	5	2	1	3	4	8	1	107
非鉄金 属鑄物 業	1	2	4	1	4	1	3	2	9	5	1	6	1	4	3		5	4	2		4	1	1	64
その他 の飲食 店	3	1	2	2	3	3	3	3	1	4	1	2	4		2	1	1	4	1	2	5	4	1	53
バス業	4	6	3	2	3	2			3	1	4	3		3	1	3		1	2	1	3	2	1	48
漁業	2	2	2	4	4	2	3	6	4	1	1	3	1		3	1		2		2	3	1	1	48
家具・ 建具・ じゅう	3	2	1	3	2	3	2	2		6	1		1	1	4	1	1	2	2	4	2	1	1	45

器等卸 売業																								
その他 の広 告・ あっせ ん業		4	1	4	3	2		2	5	3		1	2		1	1	2		1	2	5	1	1	41
ねじ等 製造業	2	1	2	1	2	2	4		3	4	2	2		3	2	1		1	4	1	1	1	1	40
医薬品 製造業	1	1			1	4	2	2	1	3	1	2	1	3	5	1			2	2		2	1	35
計量器 測定器 製造業	3				1	4		2	1	4	1	3	3	2		1	1	1		2		1	1	31
化学肥 料製造 業	2	2	4	2	1		1		3	1	1	2	1	1			2	1		1	1		1	27
陶磁 器・同 関連製 品製造 業	3	2	2	2	2	4	1	1		2		1	2		1		1	1		1			1	27

その他の印刷・製本業		1	2	2	3		1		1		1	1	1	1	2	1	2			4	1	1	1	26
光学機械・レンズ製造業		2	1	1		1		2		1			1	2	1	1	1		1	1			1	17
織物業	1	2	1	1	1	1		1			1			2				1				1	1	14
電気業		1	2			2		2		1			1		2				1			1	1	14
水道業	1			1	1	1		2				1			1			1			1	1	1	12
紡績業	1			2	2		1		1			1									1		1	10
化学繊維製造業		2		2		1			1					1									1	8
自動車小売業	2	3	3	2		3	6	2	3	2	3	3	5	4	4	5		5	2	1	6	4		68
その他の繊維工業	4	3	1	2	1	2	2	2	2	3	1	1	3	1	2	3	2	5	4	2	3	2		51
砂利採取業	5	2	5	6	1	3	1	3	3		1	1	2	1			2	1	2	2	1			42

酒類製造業	4	4	2	1	3	4		4		3		2	2	2	2	1	1	1	2				38
金属製家具製造業	2	2	6		3	4		3	3	2	1	1	1		1	2	1				1	2	35
その他の水産業	2	3	3	1	3	1	1	1		4		1	2	1	2	1	1	1		2	2	2	34
鉄道・軌道業	1	1	3			1	1	4	1	2			1	5	1	1	4	1	1	1	3		32
洋食器・刃物製造業	3	3	1	3	2	3	2	1	2	2	2	2					1		1	2	1		31
水力発電所等建設工事業	2	2	4	1	2		2			2	2	1		1	3		1	1	1	1	1		27
航空業	3			2	2	1	3	1	2	1	1	1	1			2	3	2		1	1		27
鉄道車両・同部分品	2	2	2	1	2	1	4		2	1	2				1		2	2	1			1	26



製造業																								
その他の の窯業	4	1	2	3	2	1	2		2	1	1			1		1		1	1	1	1			25
その他 の運輸 交通業 －その 他		1			2	3			3	2	1	1			1	3	1	1	1		4			24
保険業	1		2	2	1	2		2	2	1	1	1	1	1		1		1	2	2		1		24
官公署	3			2		3	6	1		1	1				1	1		1	1	1	1	1		23
染色整 理業	3	1	3		1	2		1			2	1		3	1		1	1	1			1		22
銀行・ 信託業		1	3	1	2	1		1	2		1	1		3	2			1	2		1			22
その他 の土石 採取業	4	1	2	1			1	2	2	2		1		1			1			2	1			21
ハイ ヤー・ タク シー業		1	1		2	2		3	2		1			2		1	1	1			1	2		20
製本業			1	1	1	1	1	2	3		1	1		1	1		1	1	2	1				19

石油製品・石炭製品製造業		1	1	1	2	1		3	2		1				1		2			1		2			18	
耐火物製造業		2	1		1	2		1	2	1			1		2	1		1		1		1		1		17
その他の港湾運送業			1		1	3	1	1	1			1	2		1	1				1			3			17
浴場業			1		1			2		1	1				1	1	2	1	2	1	2					16
地下鉄建設工事	5	2	2	1			1	1		1																13
その他の保健衛生業－その他					1	2	1	1			1	1	1	1		1										13
塗料製造業		1		1	1		1	1		1	2			1						1	1	1				12
情報処理サ	1					2		3					1				1		1	2	1					12





火葬業																								
全産業	3,395	3,478	3,378	3,180	3,172	3,107	2,999	3,120	3,042	2,859	2,429	2,464	2,356	2,388	2,391	2,334	2,259	2,261	2,212	2,312	2,236	2,057	2,065	61,494

出典：<https://anzeninfo.mhlw.go.jp/user/anzen/tok/anst00.htm>（職場のあんぜんサイト）

[https://www.jisha.or.jp/international/topics/202211\\_06.html](https://www.jisha.or.jp/international/topics/202211_06.html)に戻る。