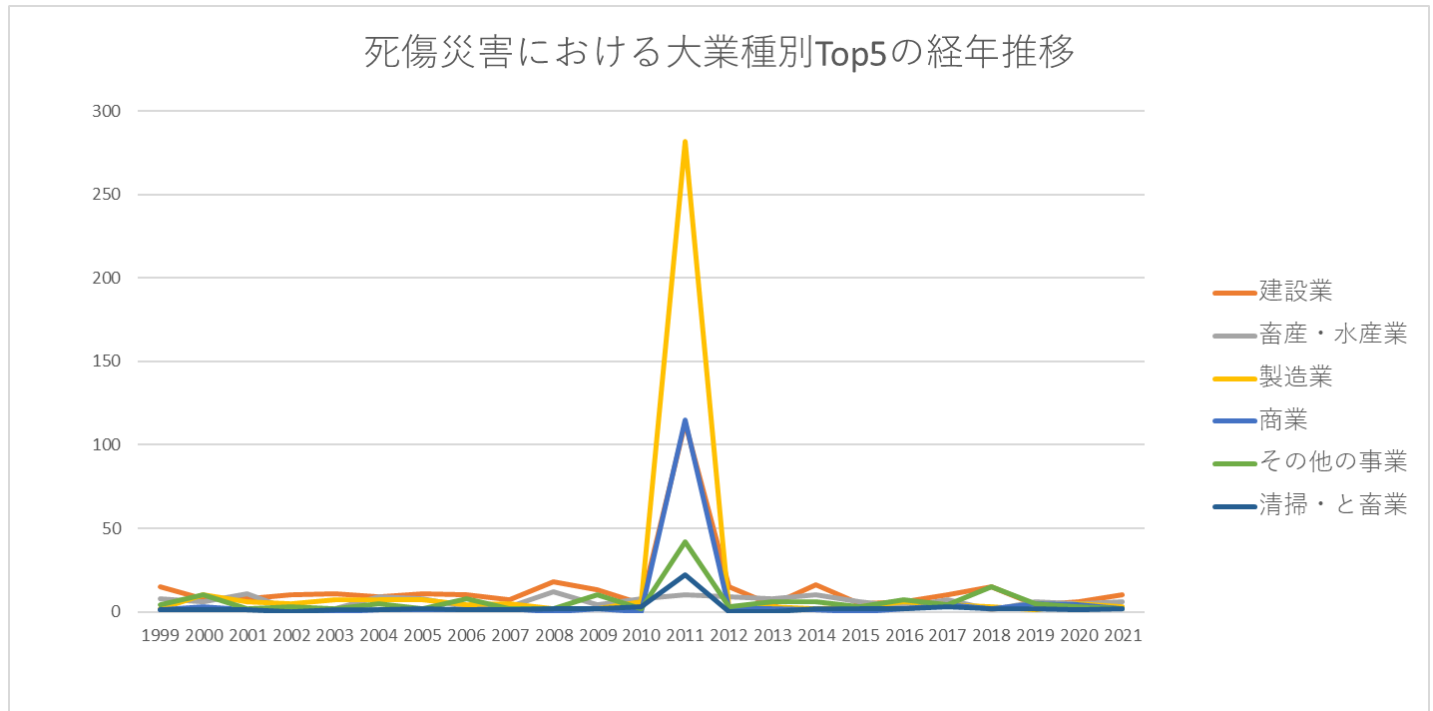
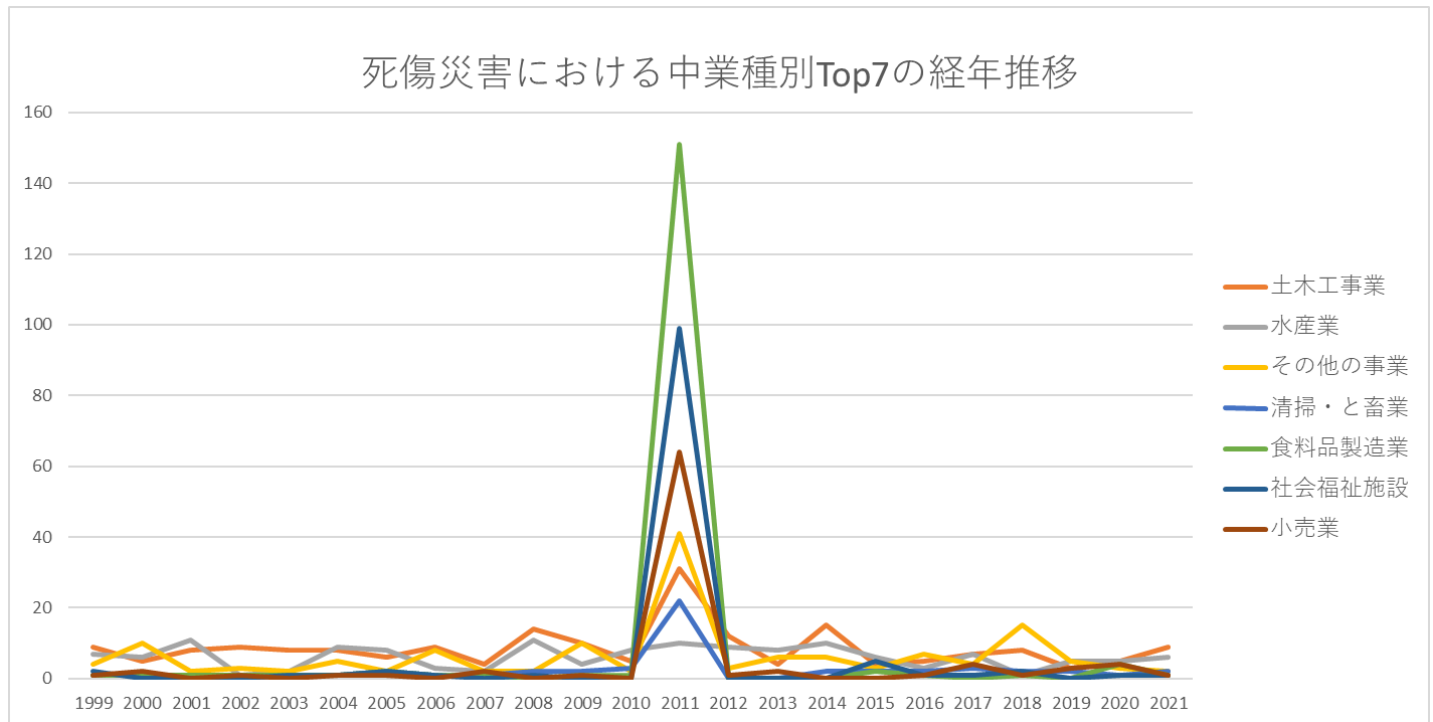


事故の型10おぼれにおける死傷災害の業種別（大中小）の経年推移（1999-2021年）

事故の型10おぼれにおける死傷災害の大業種別Top5の経年推移（1999-2021年）

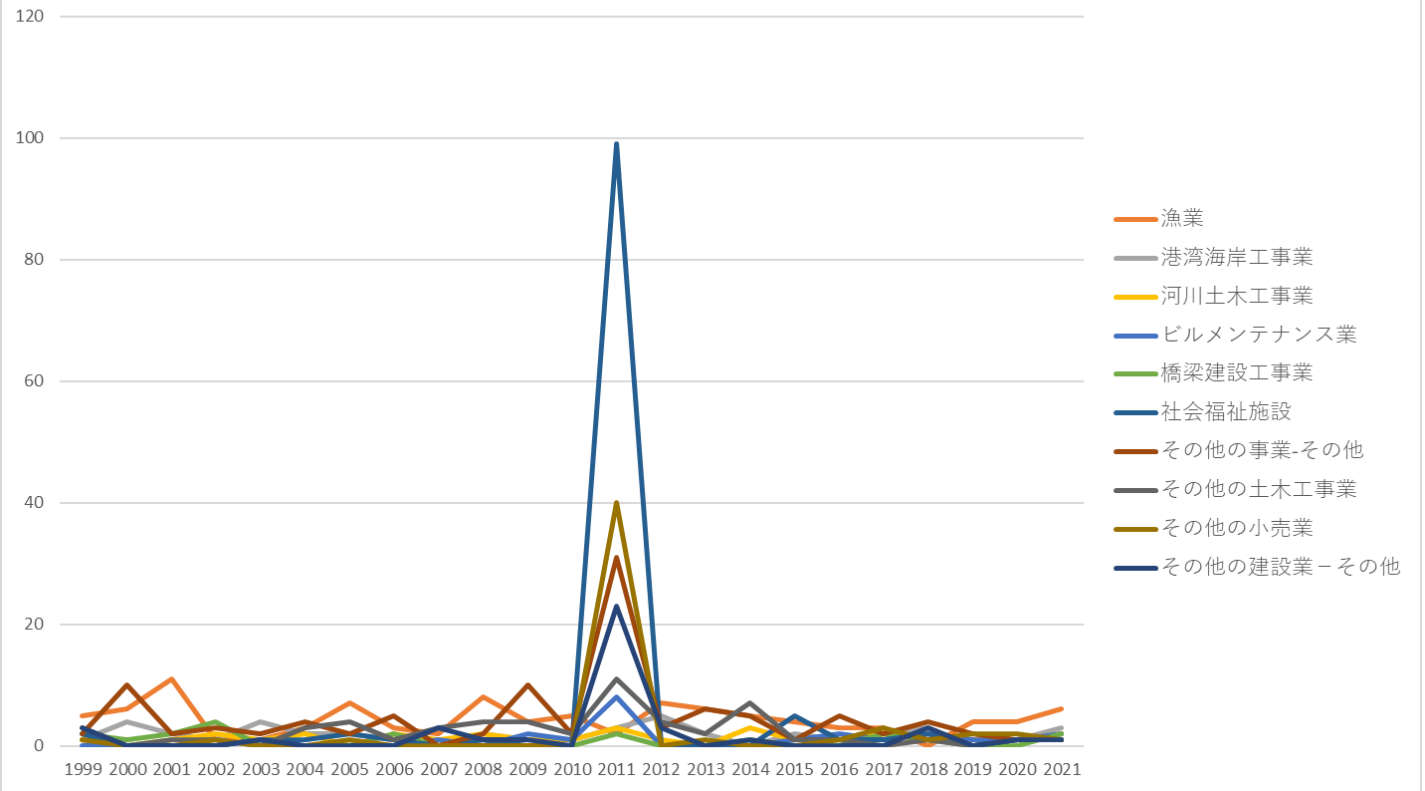


事故の型10おぼれにおける死傷災害の中業種別Top7の経年推移（1999-2021年）



事故の型10おぼれにおける死傷災害の小業種別Top10の経年推移（1999-2021年）

死傷災害における小業種別Top10の経年推移



事故の型10おぼれにおける死傷災害の大業種別の経年推移 (1999-2021年)

大業種	1999	2000	2001	2002	2003	2004	2005	2006	2007	2008	2009	2010	2011	2012	2013	2014	2015	2016	2017	2018	2019	2020	2021	計
建設業	15	8	8	10	11	9	11	10	7	18	13	5	113	15	4	16	5	6	10	15	4	6	10	329
畜産・水産業	8	6	11	1	2	9	8	3	3	12	4	8	10	9	8	10	6	3	7	1	6	5	6	146
製造業	2	10	6	5	7	7	7	4	5	2	2	6	282	1	3	2	3	6	4	3	1	5	3	376
商業	1	3	1	2		1	1	1	2		2		115	2	2	1		2	4	2	5	4	2	153
その他の事業	4	10	2	3	2	5	2	8	2	2	10	2	42	3	6	6	3	7	4	15	5	3	2	148
清掃・と畜業	1	1	1		1	1	2	1	1	2	2	3	22			2	2	2	3	2	2	1	2	54
運輸交通	3	1		2	2	1	2	2		1	1	1	140	2	2	1	4	1	2	2	3		1	174

業																								
その他の事業	4	10	2	3	2	5	2	8	2	2	10	2	41	3	6	6	3	7	4	15	5	3	2	147
清掃・と畜業	1	1	1		1	1	2	1	1	2	2	3	22			2	2	2	3	2	2	1	2	54
食料品製造業	1	1	1	1	1	1	2	1	1		1	1	151				2	1		1		4	1	172
社会福祉施設	2				1	1	2	1		1			99				5	1	1	2		1	1	118
小売業	1	2		1		1	1		2		1		64	1	2			1	4	1	3	4	1	90
その他の建設業	3	1		1	1		4		3	2	1		31	3		1	1	1	1	5	1	1	1	62
卸売業		1	1					1			1		34			1		1			1		1	42
港湾運送業	1	1		5	1	2	2			1	1		8				1	2	2				1	28
鉄道・軌道・水運・航空業	1	1					1						4	1	1	1	2		2	2			1	17
化学工業		2	2										9					1		1			1	16
電気・ガス・							2		2		1		6		1			1	1				1	15

繊維工業	1											1											2	
理美容業												1								1			2	
映画・演劇業	1											1											2	
その他の鉱業						1																	1	
派遣業												1											1	
石炭鉱業																								
その他の運輸交通業																								
全産業	47	46	33	32	31	44	42	32	23	41	38	30	933	34	31	41	30	36	44	46	30	27	29	1,720

事故の型10おぼれにおける死傷災害の小業種別の経年推移（1999-2021年）

小業種	1999	2000	2001	2002	2003	2004	2005	2006	2007	2008	2009	2010	2011	2012	2013	2014	2015	2016	2017	2018	2019	2020	2021	計
漁業	5	6	11	1	1	3	7	3	2	8	4	5	2	7	6	5	4	3	3		4	4	6	100
港湾海岸工事業	1	4	2	1	4	2	2	1		2	1	1	3	5	2		2	1	2	3		1	3	43
河川土木工事業	1		1	2	1	2		2	1	2	1	1	3	1		3	1	1	2	1	1	1	2	30
ビルメンテナンス業					1				1		2	1	8				1	2	1	2	1	1	2	23
橋梁建設工事業	2	1	2	4				2								1			2	1			2	19

社会福祉施設	2				1	1	2	1		1			99				5	1	1	2		1	1	118
その他の事業-その他	2	10	2	3	2	4	2	5		2	10	2	31	3	6	5	1	5	2	4	2	1	1	105
その他の土木工事業	3		1	1		3	4	1	3	4	4	2	11	4	2	7	1	1		1		1	1	55
その他の小売業	1			1			1						40		1			1	3	1	2	2	1	54
その他の建設業-その他	3				1				3	1	1		23	3		1				3		1	1	41
その他の卸売業		1						1		1			33			1		1			1		1	40
警備業	2					1		3	2				8			1	2	2	2	11	3	2	1	40
水運業	1	1					1						4	1	1	1	2		2	2			1	17
港湾荷役業				3	1	1				1			8					1	1				1	17
その他の食品製造業		1	1	1				1					7			2						1	1	15
水道業						2		1			1		4					1	1				1	11
トンネル建設工事業																					1		1	2
その他の林業							1																1	2
その他の化学工業																							1	1
水産食料品製												1	136							1		2		140

造業																							
一般貨物自動車運送業			1	2	1	1	2		1	1	1	114	1		2			3					130
その他の水産業	2			1	6	1			3		3	8	2	2	5	2		4	1	1	1		42
その他の建築工事業	1	1				1	1		1	1		18					2	2					28
自動車整備業			1						1			21							1				24
造船業		1		2	1	2		2				12	1		1								22
木造家屋建築工事業	1				1				1			19											22
通信業											2	19							1				22
その他の教育研究業	2	1		2	1	1			1	1		7	1	1			2	1					21
燃料小売業										1		18								1			20
その他の接客娯楽業－その他	1	2	2		1	1	1		1	1		3	1				3	1	1				19
上下水道工事業	1		2						6	1		4	2			1					1		18
産業廃棄物処理業	1						1		2		1	8			1		1		1				16
その他の金属製品製造業		1		1								12				1							15

道路建設 工事業	1				2			3		1		4				1	1	1	1			15
その他 の商業 -その他												14						1				15
一般飲 食店	1		2					1		1			5		1	2		1			1	15
合板製 造業		1											12									13
旅館業	1	2						1				1	5				1			1	1	13
機械器 具設置 工事業		1		1						1			2			1	1	1	2	1		12
ハイ ヤー・ タク シー業	1												10				1					12
病院	1												8				1			1	1	12
銀行・ 信託業	1									1			9									11
その他 の医療 保健業													11									11
石油製 品・石 炭製品 製造業		1											8							1		10
セメン ト・同 製品製 造業		1		1	1	1					1	2		1						2		10
建築設 備工事 業					1								9									10
農業				1	1								2		3			3				10
新聞販		2				1							2							1		10
								2				1		1					1		1	10

家具・ 建具・ じゅう 器等卸 売業																								
家具・ 建具・ じゅう 器小売 業																								
理容業																								
証券 業・商 品取引 業																								
その他 の金融 業																								
旅行業																								
映画館																								
ソフト ウェア 業																								
火葬業																								
全産業	47	46	33	32	31	44	42	32	23	41	38	30	933	34	31	41	30	36	44	46	30	27	29	1,720

出典：<https://anzeninfo.mhlw.go.jp/user/anzen/tok/anst00.htm>（職場のあんぜんサイト）

https://www.jisha.or.jp/international/topics/202211_06.htmlに戻る。