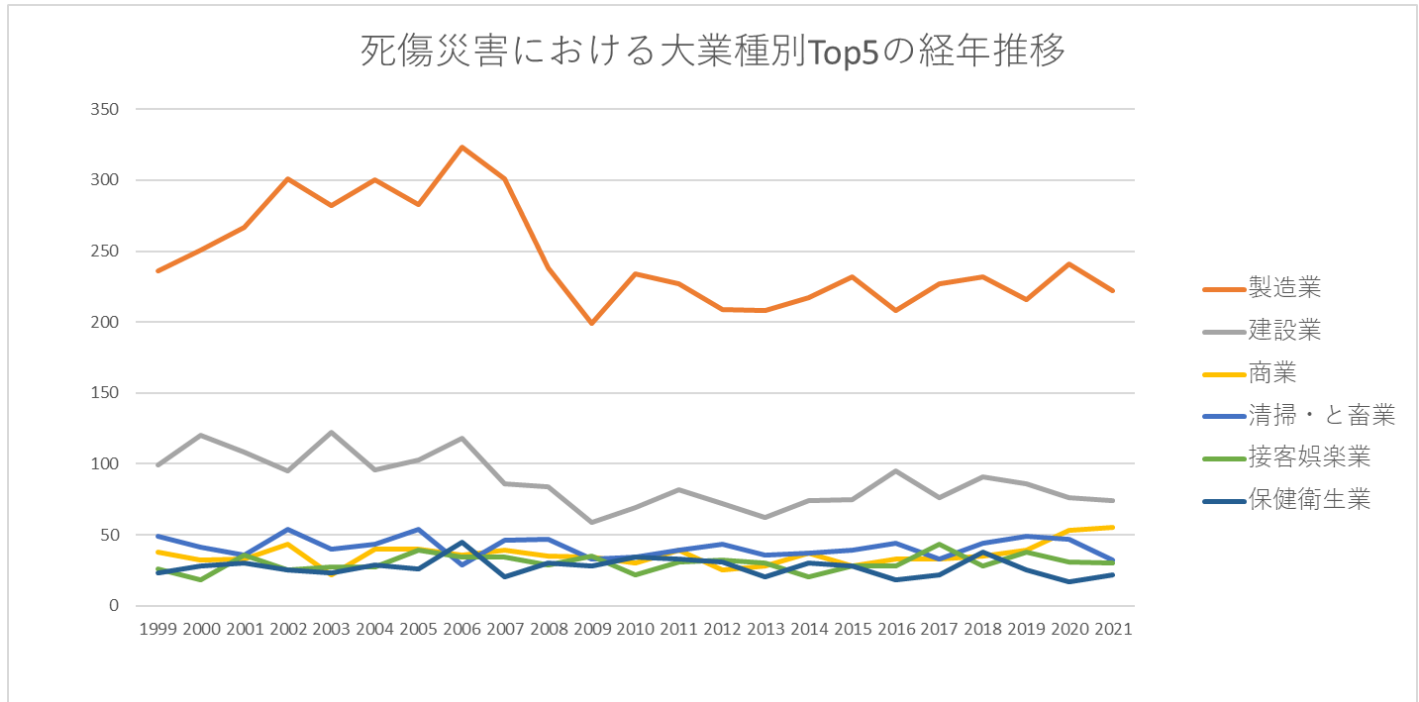
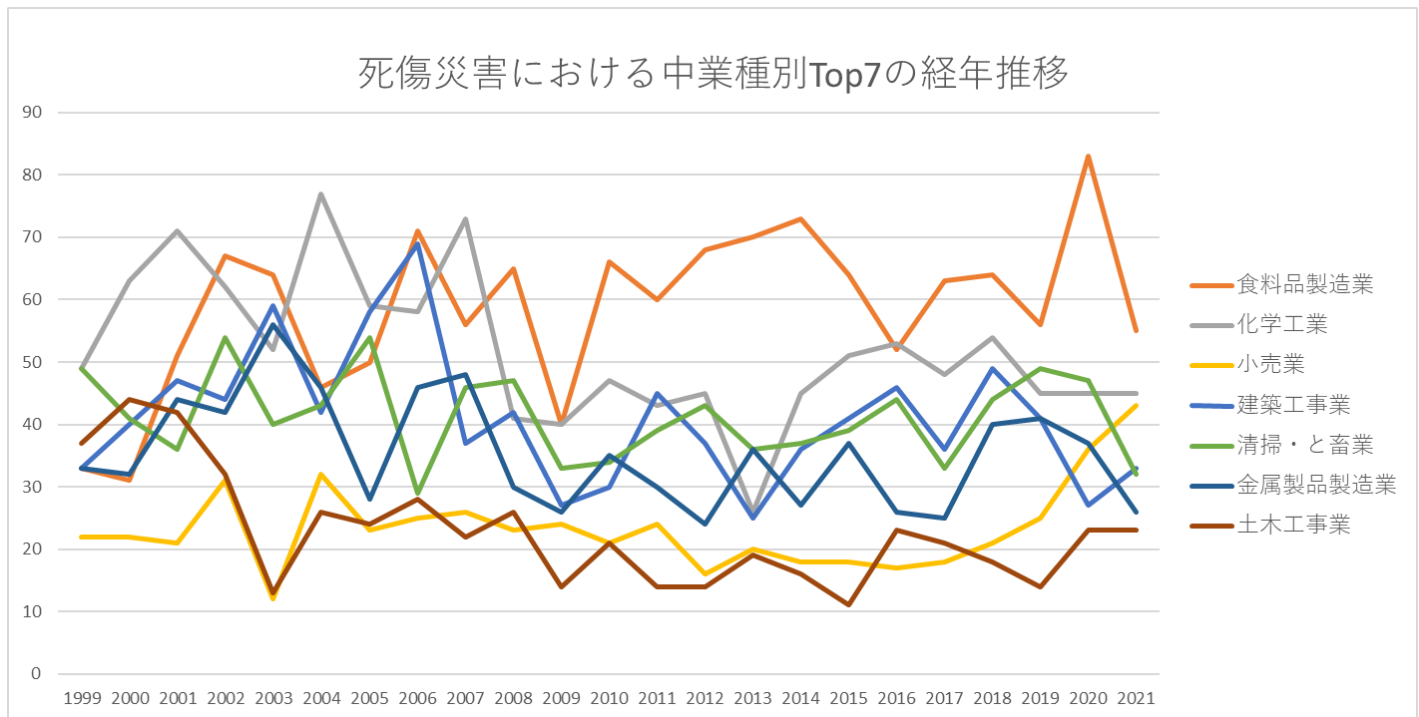


事故の型12有害物との接触における死傷災害の業種別（大中小）の経年推移（1999-2021年）

事故の型12有害物との接触における死傷災害の大業種別Top5の経年推移（1999-2021年）

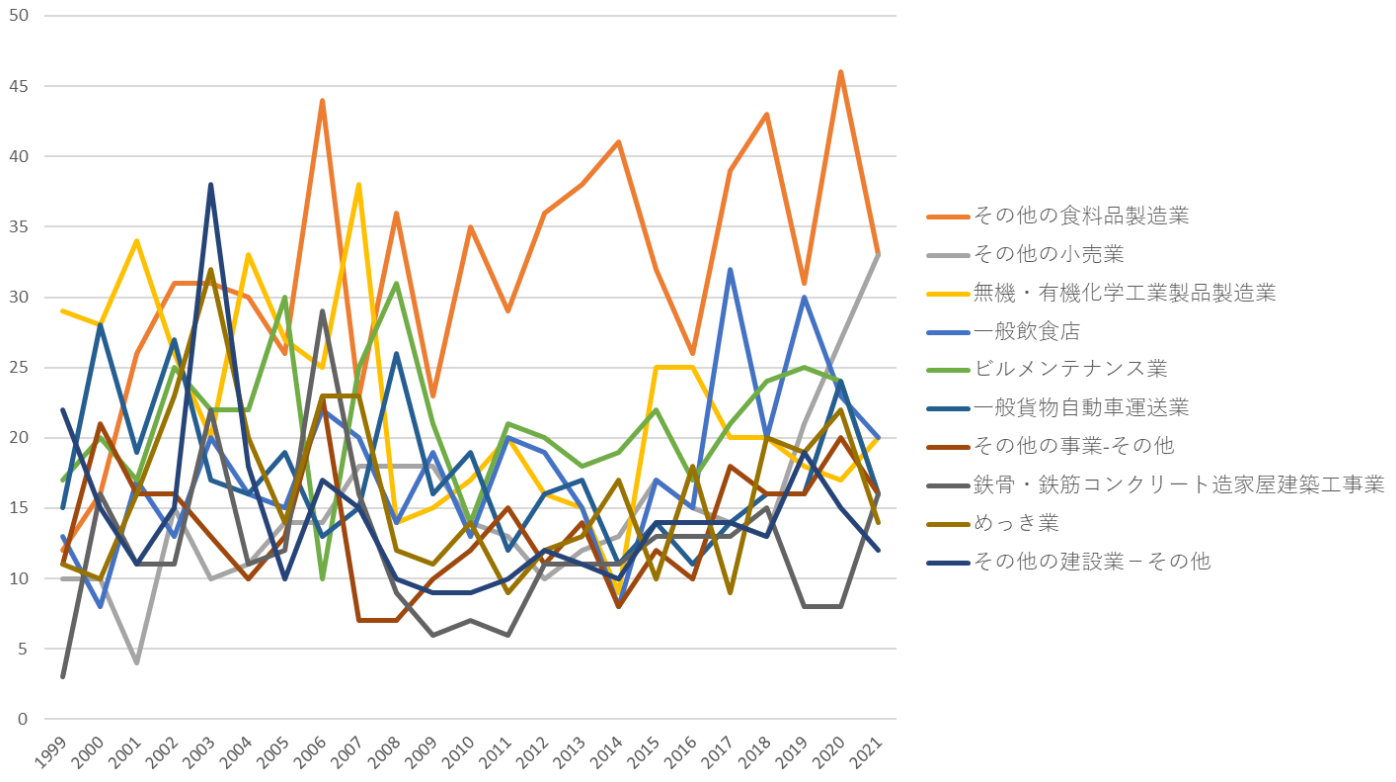


事故の型12有害物との接触における死傷災害の中業種別Top7の経年推移（1999-2021年）



事故の型12有害物との接触における死傷災害の小業種別Top10の経年推移（1999-2021年）

死傷災害における小業種別Top10の経年推移



事故の型12有害物との接触における死傷災害の大業種別の経年推移（1999-2021年）

大業種	1999	2000	2001	2002	2003	2004	2005	2006	2007	2008	2009	2010	2011	2012	2013	2014	2015	2016	2017	2018	2019	2020	2021	計
製造業	236	251	267	301	282	300	283	323	301	238	199	234	227	209	208	217	232	208	227	232	216	241	222	5,654
建設業	99	120	108	95	122	96	103	118	86	84	59	69	82	72	62	74	75	95	76	91	86	76	74	2,022
商業	38	32	33	43	22	40	40	36	39	35	34	30	39	25	28	37	28	33	33	35	39	53	55	827
清掃・と畜業	49	41	36	54	40	43	54	29	46	47	33	34	39	43	36	37	39	44	33	44	49	47	32	949
接客 娯楽業	26	18	36	25	27	27	39	34	34	29	35	22	31	32	30	20	28	28	43	28	38	31	30	691
保健 衛生業	23	28	30	25	23	29	26	45	20	30	28	34	33	31	20	30	28	18	22	38	25	17	22	625
運輸 交通業	19	36	25	30	27	25	28	25	21	33	23	22	27	20	35	24	28	21	35	32	20	34	20	610

その他の事業	11	22	19	18	16	14	17	27	12	9	13	14	16	14	16	9	15	13	19	19	21	26	20	380
農林業	1	10	3	3	4	4	7	3	4	3	4	2	5	6	2	4	8	3	8	5	7	9	13	118
畜産・水産業	5	6	4	4	8	5	8	4	7	8	11	14	13	21	11	7	14	12	7	7	9	14	12	211
教育研究業	8	5	3	6	8	4	9	5	8	5	5	4	9	3	4	3	6	4	13	3	5	6	4	130
貨物取扱業	6	3	6	3	4	3	5	5	6	3		1	2	4	13	1	2	1	1	1	1	1	4	76
金融・広告業	2		3	1			1	1		1				1	1	1	1	1	1		3	1	2	21
鉱業	2		1		1					1		1				2			2	2	1	1		14
通信業				2		1	1		1	1		1			1			2	1		1	1		13
官公署	1			1		2	2																	6
映画・演劇業												1		1										2
全産業	526	572	574	611	584	593	623	655	585	527	444	483	523	482	467	466	504	483	521	537	521	558	510	12,349

事故の型12有害物との接触における死傷災害の中業種別の経年推移（1999-2021年）

中業種	1999	2000	2001	2002	2003	2004	2005	2006	2007	2008	2009	2010	2011	2012	2013	2014	2015	2016	2017	2018	2019	2020	2021	計
食料品製造業	33	31	51	67	64	46	50	71	56	65	40	66	60	68	70	73	64	52	63	64	56	83	55	1,348
化学工業	49	63	71	62	52	77	59	58	73	41	40	47	43	45	26	45	51	53	48	54	45	45	45	1,192

採取業	2		1		1							1				2			1	1	1	1		11
官公署	1			1		2	2																	6
その他の鉱業										1									1	1			3	
その他の運輸交通業							1			1													2	
映画・演劇業												1		1									2	
石炭鉱業																								
全産業	526	572	574	611	584	593	623	655	585	527	444	483	523	482	467	466	504	483	521	537	521	558	510	12,349

事故の型12有害物との接触における死傷災害の小業種別の経年推移（1999-2021年）

小業種	1999	2000	2001	2002	2003	2004	2005	2006	2007	2008	2009	2010	2011	2012	2013	2014	2015	2016	2017	2018	2019	2020	2021	計
その他の食品製造業	12	16	26	31	31	30	26	44	23	36	23	35	29	36	38	41	32	26	39	43	31	46	33	727
その他の小売業	10	10	4	15	10	11	14	14	18	18	18	14	13	10	12	13	17	15	14	13	21	27	33	344
無機・有機化学工業製品製造業	29	28	34	26	20	33	27	25	38	14	15	17	20	16	15	9	25	25	20	20	18	17	20	511
一般飲食店	13	8	17	13	20	16	15	22	20	14	19	13	20	19	15	8	17	15	32	20	30	23	20	409
ビルメンテナンス	17	20	17	25	22	22	30	10	25	31	21	14	21	20	18	19	22	17	21	24	25	24	16	481

各種商 品小売 業	8	4	13	12	1	16	5	6	5	1	6	5	7	4	1	1	1	3	2	4	5	110		
製鉄・ 製鋼・ 圧延業	6		7	5	2	2	10	2	1	7	1	2	1	2	2	2	3	1	5	1	6	1	5	74
パル プ・紙 製造業	4	5	4	8	5	3	3	5	3	3	2	3	1	1	1	2	3	1	5	5	1	5	73	
その他 の教育 研究業	8	5	3	6	8	4	7	5	8	5	5	4	9	3	4	3	5	4	13	3	4	6	4	126
パン、 菓子製 造業	4	1	6	8	6	3	6	5	11	6	4	6	11	7	6	7	7	4	2	4	5	4	123	
医薬品 製造業	4	9	7	5	7	8	4	3	5	4	3	7	5	6	1	7	5	4	2	10	7	4	4	121
その他 の卸売 業	9	2	3	6	7	2	9	3	2	6	2	2	4	6	6	12	6	5	7	7	4	4	4	118
非鉄金 属精 練・圧 延業	4	7	3	1	6	2	10	4	5	1	6	3	6	4	3	1	3	3	1	7	3	1	4	88
その他 の商業 —その他	1	2	2	3	1	3	4		1	2	6	1	5		6	2	5	4	4	1	7	4	64	
機械修 理業	3	6	5	2	3	2	3	2	3	3	5		2	3		3		4	2		1	4	56	
その他 の土石 製品製 造業	2	2	2	4	4	3	6	5	2	5	1	1	2		3		2		1	3	2	1	4	55
陸上貨 物取扱 業	3	1	4		3	3	2	4	2			1	1	2	13	1		1		1	1	1	4	47
その他 の水産	2			1	2	1	1		1		1	1	1	1	1		1		1		2	4	21	

小売業		2		2	1	1		1	1	3		1			1	3	1			2	2	3	3	27
砂防工 事業		1	1	1				1	1	2	1	1	1	1	1	1							3	16
その他 の繊維 製品製 造業	1				1			3	1				1			1				1		3	12	
その他 の清 掃・と 畜業	14	9	8	18	7	6	8	7	9	5	4	4	4	10	6	5	7	11	3	4	3	5	2	159
造船業	8	7	3	9	6	3	6	5	5	4	2	4	3		3	4	7	2	8	3		6	2	100
染色整 理業	6	9	8	5	7	7	4	3	3	3	7	2	2		3	3	2	6	1	1	2	5	2	91
農業保 存食料 品製造 業	2	1	4	3	3	3	4	4	5	1	5	3	3	3	3	2	4	3	3	1	3	7	2	72
その他 の接客 娯楽業 －その 他	3		5	3		2	7	2		10	6		3	6	2	1		4	1	2	3	1	2	63
橋梁建 設工事 業	3	4	2	6	1	2	3	4	2				2	2	2	2	2	2	5	3		9	2	58
トンネ ル建設 工事業	1	7	6	8	1	6	5		2	3	1	2	1	1				1	2		6	2	2	57
化学肥 料製造 業	2	3	3	2	1	7	1	2	2	3		3	1		2	1	5	1	1			2	2	44
燃料小 売業	3	6	4	2		4	3	2	2	1		1	4	2		1		1	1	3		2	2	44
印刷業	1		5	4	1	3	2	1	1	1	2	3	3	1	1	1	2		2	1	1	5	2	43
警備業		1	3	1	2	1	1	3	3	2	2	2		1			2	2	1	1	5	4	2	39
軽電機 製造業		2	2		2	1	2	6	1	2	4	1		1		1			1		2	2	2	32

一般診療所	1	1	1	3	1	3	2	8			1	1	1	2	2	1		1	1		2	32		
ゴルフ場	1	1	1		1	1	1	4			1	3	2	2		2	3			1	2	26		
派遣業				1	1	3	1	1	2	1			2	2	1	1	1		1		2	2	22	
土地整理土木工事業			3				2		1	1			1									2	10	
ねじ等製造業			1		1	1							2						1	1		2	9	
その他の窯業	1	1			1	1										2						2	8	
鉄道車両・同部分品製造業				1		1	1													1	2	2	8	
道路建設工事業	5	3	8	4	4	3	4	3	1	1	1	2	2	2	2	4		6	1	4	3	1	1	65
自動車整備業	3	6	4	3		2	3	5	5		2		3	1	8	2	2	4	5		4	1	1	64
鋳物業		1	1	2	5	5	7	4	3		2	3	2	4	1	2	2	6	1	5		1	1	58
その他の非鉄金属製造業	5	1	3	6	4	2	2	4	1	4	4	3	6	3		2		3	1	2		1	1	58
その他の飲食店		2	6	1	1		7	2	5	2	3	4	3	1	2	2	4	4	1	3	2	2	1	58
ゴム製品製造業			4	5	3	1	2	3	1	5	1	3	1	3		1	1	2	1	3	2	2	1	45
電気通信工事業	1	3	1		2	1	2	1	2	3	1	3	4	3	1	5	2	2	2	3	2		1	45
石油製品・石炭製品製造業	2	4	2	2	1	2		1	1		1	3		6		9	1	1	1	2	1	1	1	42

特定貨物自動車運送業	3	2	1	1	3	2	3	3	2	3	2	3	1	2	1	1	3	1	37			
金属プレス製品製造業	1	1	5	3	3					1	1	3	2	2	2	1	2	3	1	1	32	
光学機械・レンズ製造業	1		1	2	2	2	2	2	4		2	4		1	1	1	2	1	1	1	30	
その他の鉄鋼業	1			1		3	2	3	1	1	2		1	1		1		2		1	20	
非鉄金属鑄物業	1			2	1	2	3	2		1				1			1	2		1	17	
河川土木事業	3		1	1				1	1		1			1	1		1	4		1	16	
鉄道・軌道業		1			2	1			1			1	2		1	3	1			1	1	15
ハイヤー・タクシー業			3		1			7	1					1						1	1	15
合板製造業						1	1	1	1		1	1	3			1				1	1	13
重電機製造業				1		2		2	1			1			1		1		1		1	11
各種商品卸売業	1	1	1				1		1		1					3					1	10
保険業			1	1			1	1						1					2		1	8
その他のパルプ・		1								1	2						1		1		1	7

ス・同 製品製 造業		1	2	4	5	1		1	2	1	1	2	2		2	3	1	1	1	1			31
倉庫業	1		1	2	1	1		2	2			3	3		1	1			1	4	3		26
その他 の木 材・木 製品製 造業	2	2	1		1	2	2		4	1		2	2	2			1	1	1	1			25
その他 の医療 保健業			4	2	2					1		1	2		1	1		2	2		5		23
港湾荷 役業	3	2		3			2	1	3	2			1	2			2			1			22
皮革・ 同製品 製造業	1	1	2		1			1	2	1	1				1		1	3	1		1		17
水道業	1	1		2	1	2		2	1	1					1	2	1					2	17
木材伐 出業			1		1	1	3		1	1			1		1	1	2		1		3		17
浴場業		1						1		1		1	2	2			2	4	2	1			17
ガス業	1	3	1	5			1	1				1	1			1		1					16
酒類製 造業			1	2			1		1	2		2		1				1	1	2			14
化学織 維製造 業				1		2	1		1				3		2	2	1	1					14
その他 の保健 衛生業 －その 他			4					1	2		1		1	1	1	1			1				14
通信業				2		1	1		1	1		1			1		2	1		1	1		13
その他 の家 具・装 備品製 造業				3		1	1	1	1		1				1		2						11

計量器 測定器 製造業		1		1			1		1		1	1			2	1		1	1		11
外衣下 着製造 業	1	1	2	1	1		1	1				1							1		10
新聞販 売業	1							2					4					1	2		10
理容業	1						3	2	1		1	1							1		10
その他 の印 刷・製 本業	3			1		1						1	1					1		1	9
その他 の道路 貨物運 送業		1	1	1			2			1	1		1						1		9
織物業		1		4		1						1			1						8
製材業	2	2				1	1					1							1		8
公園・ 遊園地		1						1	1			1	1		2			1			8
木製家 具製造 業		1	1		1		1		1											1	7
陶磁 器・同 関連製 品製造 業						2		1				1						1	1	1	7
水力発 電所等 建設工 事業		1			1			2				1			1					1	7
鉄道軌 道建設 工事業							1	2				1	1		1					1	7
金属製 家具製 造業									1				3					1	1		6

採石業		1	1						1						1	1	1		6
一般港湾運送業		2	1	1	1	1													6
官公署	1		1	2	2														6
耐火物製造業								2	1		1						1		5
と畜業		1			1	1				1							1		5
家具・建具・じゅう器等卸売業										1	1				2				4
情報処理サービス業					2					1						1			4
その他の土石採取業	2												1						3
家具・建具・じゅう器小売業					1							2							3
銀行・信託業	1											1				1			3
製本業								1					1						2
時計・同部品製造業										1			1						2
その他の電気・ガス・水道業																1	1		2
たばこ製造業		1	1																2
砂利採												1				1			2

その他の石炭鉱業																								
石油等鉱業																								
その他の道路旅客運送業																								
証券業・商品取引業																								
映画製作・配給業																								
火葬業																								
全産業	526	572	574	611	584	593	623	655	585	527	444	483	523	482	467	466	504	483	521	537	521	558	510	12,349

出典： <https://anzeninfo.mhlw.go.jp/user/anzen/tok/anst00.htm>（職場のあんぜんサイト）

https://www.jisha.or.jp/international/topics/202211_06.htmlに戻る。