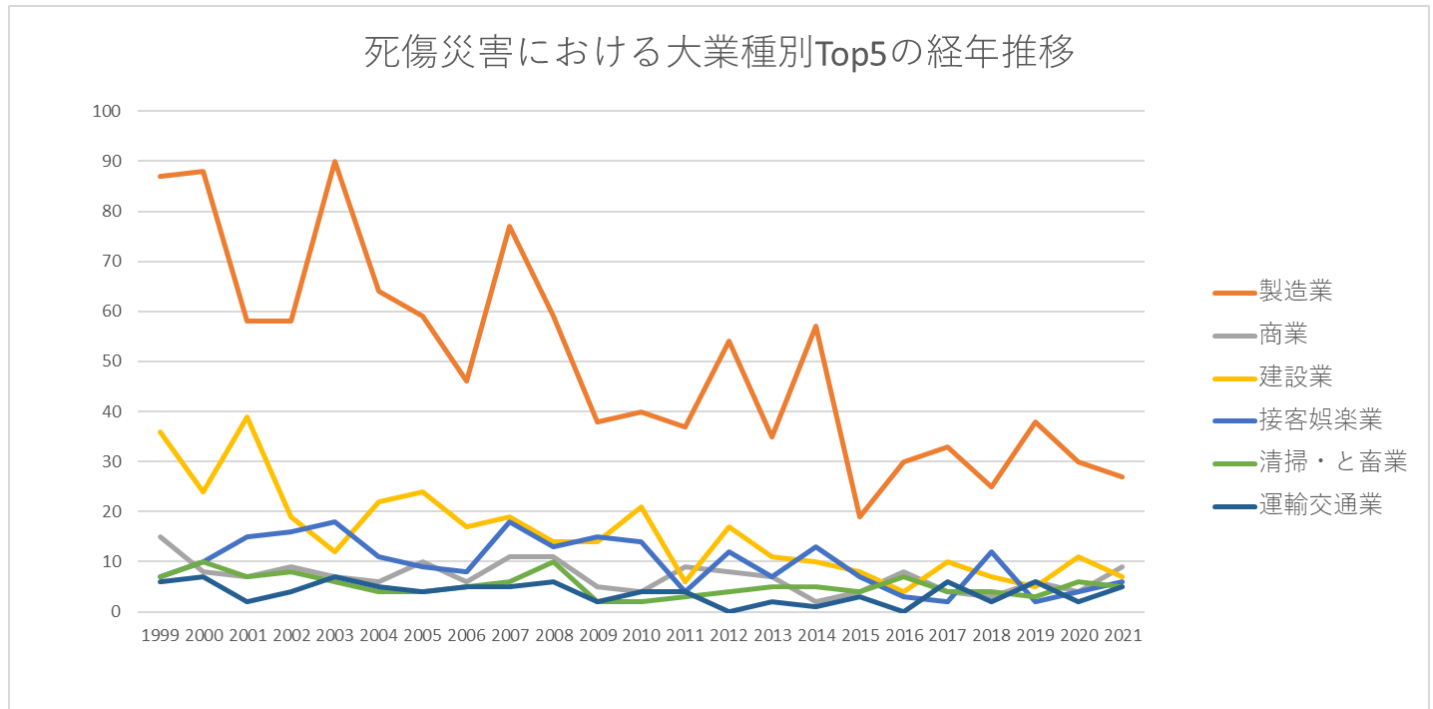
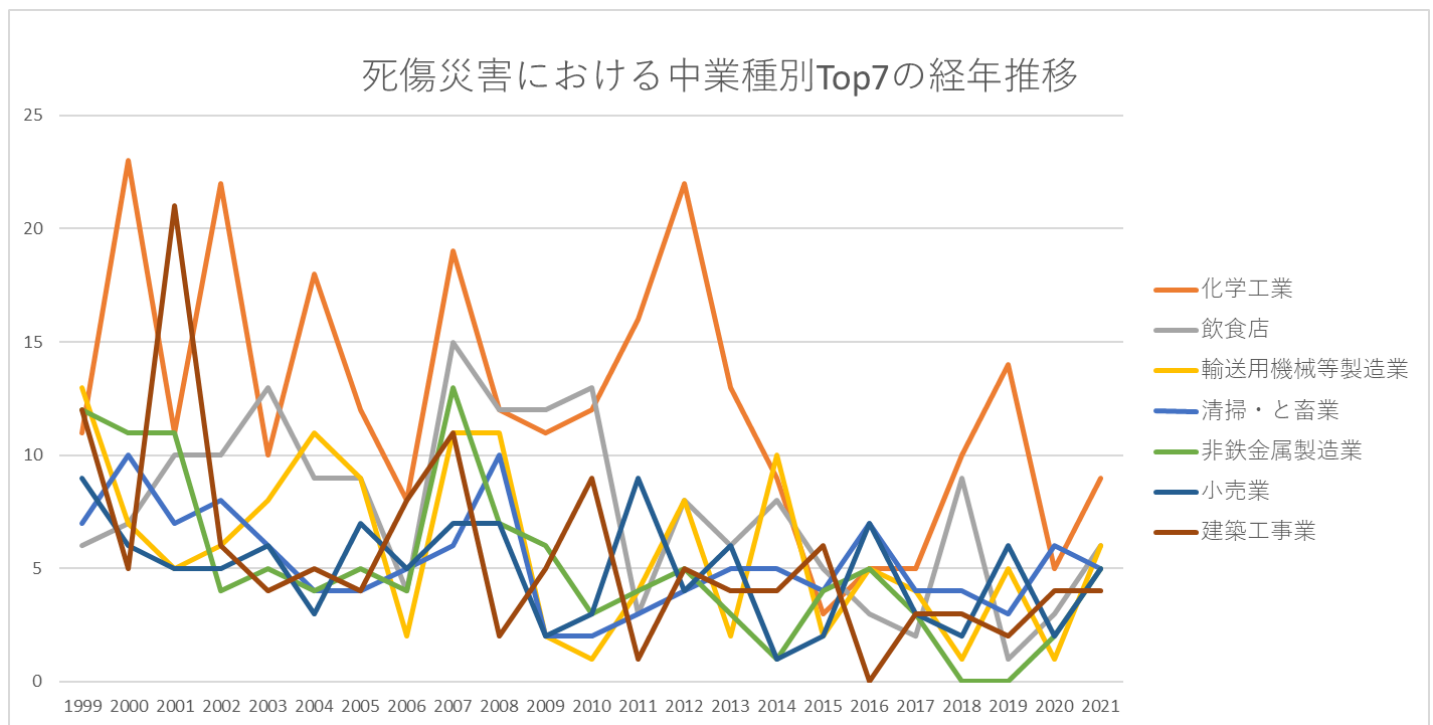


事故の型14爆発における死傷災害の業種別（大中小）の経年推移（1999-2021年）

事故の型14爆発における死傷災害の大業種別Top5の経年推移（1999-2021年）

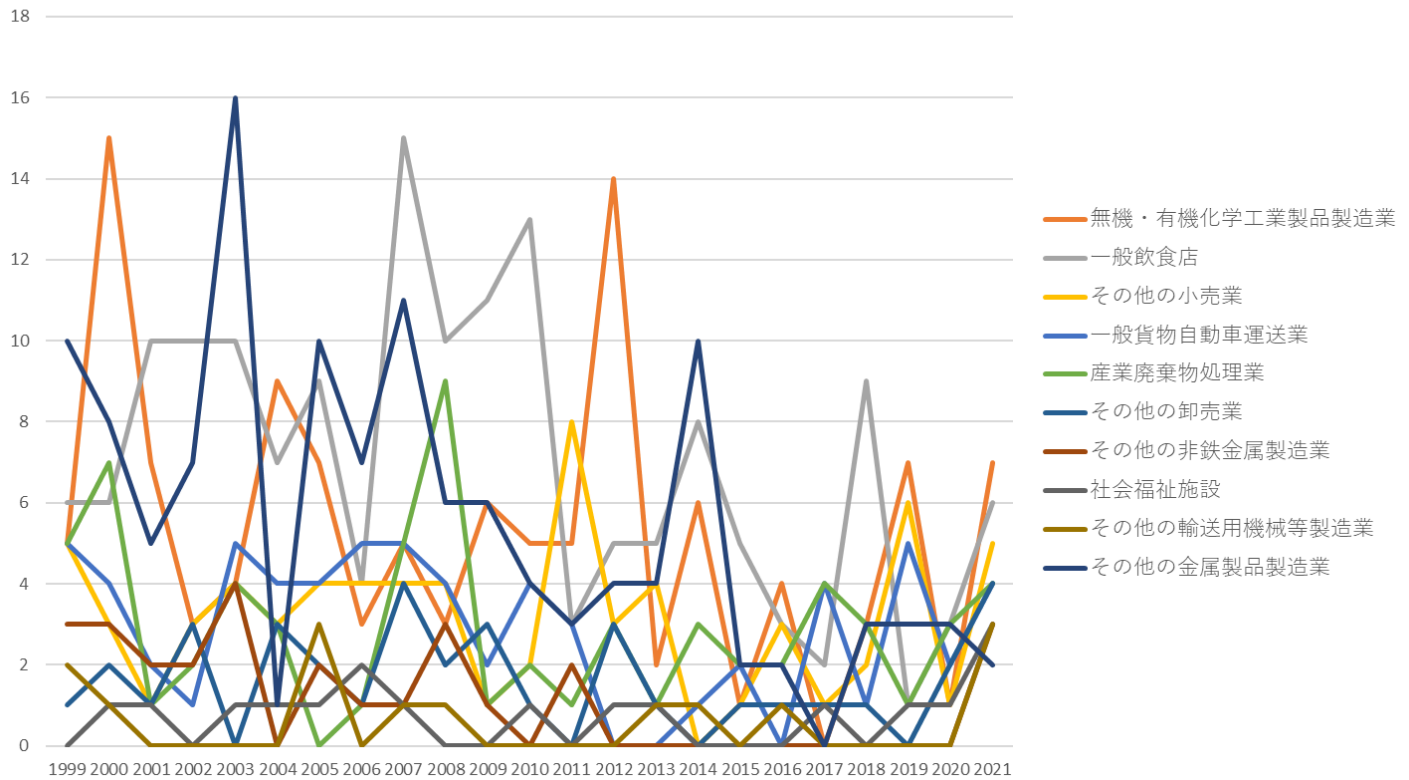


事故の型14爆発における死傷災害の中業種別Top7の経年推移（1999-2021年）



事故の型14爆発における死傷災害の小業種別Top10の経年推移（1999-2021年）

死傷災害における小業種別Top10の経年推移



事故の型14爆発における死傷災害の大業種別の経年推移（1999-2021年）

大業種	1999	2000	2001	2002	2003	2004	2005	2006	2007	2008	2009	2010	2011	2012	2013	2014	2015	2016	2017	2018	2019	2020	2021	計
製造業	87	88	58	58	90	64	59	46	77	59	38	40	37	54	35	57	19	30	33	25	38	30	27	1,149
商業	15	8	7	9	7	6	10	6	11	11	5	4	9	8	7	2	4	8	4	3	6	4	9	163
建設業	36	24	39	19	12	22	24	17	19	14	14	21	6	17	11	10	8	4	10	7	5	11	7	357
接客 娯楽業	7	10	15	16	18	11	9	8	18	13	15	14	4	12	7	13	7	3	2	12	2	4	6	226
清掃・ と畜業	7	10	7	8	6	4	4	5	6	10	2	2	3	4	5	5	4	7	4	4	3	6	5	121
運輸 交通業	6	7	2	4	7	5	4	5	5	6	2	4	4		2	1	3		6	2	6	2	5	88
保健 衛生業		2	1	1	3	1	4	8	6	1	1	1		1	2	2			1	1	1	2	5	44

その他の事業			1	5	2	3	4	3	3	2	1	2	1	4	6	7	1	5	3	2	4	3		3	65
教育研究業	1	3			5	5	3			2	3		1		1		1	5	2	1	2		1	1	37
貨物取扱業			1	1									1			1			1					1	8
農林業	1	1									1				1				1			1	1	7	
鉱業	3		4		2							1	1	2					1	2				16	
畜産・水産業	2				2	3	1	1					1			1	1			2			1	15	
金融・広告業			1									2	1							2			2	8	
映画・演劇業													2					1						3	
通信業															1							2		3	
官公署																									
全産業	165	156	139	119	156	123	121	100	146	119	81	93	69	107	78	93	56	58	67	64	66	64	70	2,310	

事故の型14爆発における死傷災害の中業種別の経年推移（1999-2021年）

中業種	1999	2000	2001	2002	2003	2004	2005	2006	2007	2008	2009	2010	2011	2012	2013	2014	2015	2016	2017	2018	2019	2020	2021	計
化学工業	11	23	11	22	10	18	12	8	19	12	11	12	16	22	13	9	3	5	5	10	14	5	9	280
飲食店	6	7	10	10	13	9	9	4	15	12	12	13	3	8	6	8	5	3	2	9	1	3	6	174

他の製造業	13	10	9	7	20	8	4	6	3	4	3	9	3	3	5	3	2	5	4	3	2	5	2	133
医療保健業		1		1	2		2	6		1					1	2						1	2	19
土木工事業	10	11	9	4	2	6	5	4	2	8	3	5	2	9	1	1			3	2	1	2	1	91
食品製造業	4	6	6	2	2	2	5	3	1	3	1	2		4	1	2	1	1	4		2	2	1	55
教育・研究業	1	3			5	5	3		2	3		1		1		1	5	2	1	2		1	1	37
土石製品製造業	2	2	2	3	2	1	1	3	2	2	1	1		1	1	2		2	1		2		1	32
道路旅客運送業	1	2		2						1			1				1		1		1		1	11
林業	1	1																					1	3
港湾運送業												1											1	2
鉄鋼業	11	6	1	2	3	4		8	8	9	4	5	1	5		11			2	3	5	6		94
機械器具製造業	2	6	1	1	9		8		6	2	1	2	1	1	1	5	3	2	7	2	1	2		63
電気機械器具製造	2	3	2	1	6	2		1			1			1	1	1	2	2	1		2	3		31

紙・紙加工品製造業				1		3											1	1				6
陸上貨物取扱業		1	1					2						1			1					6
金融業										2	1									2		5
農業									1				1				1			1		4
繊維工業						1	1													1		3
その他の鉱業					2						1											3
鉄道・軌道・水運・航空業										1				1			1					3
広告・あつせん業		1																2				3
映画・演劇業											2					1						3
通信業													1						2			3
繊維製品製造											1								1			2

の建築 工事業	4	1	9	2	1		1	4	5		4	3	1	4	1	3	4		2	1	1	1	2	54
病院				1	2			6						1	1						1	2		14
クリー ニング 業				1	1	1						1										2	6	
自動 車・同 付属品 製造業	3	3	2	3	3	4	3	1	1	8	2			2	1	1		4	1		3	1	1	47
鉄骨・ 鉄筋コ ンク リート 造家屋 建築工 事業	6	3	9	1		5		1	5	1		5				1	2				1	1	1	42
その他 の教育 研究業	1	3			5	5	2		2	3			1		1		5	2	1	2		1	1	36
その他 の土木 工事業	3	5	2	1	2	2	5	2	1		1	3		1		1				2		2	1	34
その他 の食料 品製造 業	2	5	3	2	1	1	2		1	2	1	2		2	1	1			3		1	1	1	32
その他 の廃棄 物処理 業	2		3	3	1	1	2	2	1						1	1	1	2			1	3	1	25
木造家 屋建築 工事業				2	2		1	3			1									1			1	11
バス業	1												1				1				1		1	5
金属ブ レス製 品製造		1									1							1					1	4

小売業		1	1		2				1		1			2		1	2	1		1		13
その他の飲食店		1			3	2				2	1			3	1							13
その他の鉄鋼業	3	1				1		1		2	1						2			1		12
燃料小売業	1	2	1	2			3			1				1	1							12
その他の商業－その他	3		1	1	1		1			2				1	1	1						12
その他の接客娯楽業－その他				2							1		1	2		3	1				2	12
その他の木材・木製品製造業		2				2	3			1					2					1		11
漁業	2			2	3		1							1				1			1	11
ゴルフ場			3	2					2		1		1		1						1	11
ゴム製品製造業	1									6	1				1					1		10
めっき業		1	1				1	1		1	1		1	1	1					1		10
トンネル建設工事業		2								4				4								10
合板製造業	2	1				4			1								1					9
ビルメンテナンス		3	1	1							1		2			1						9

