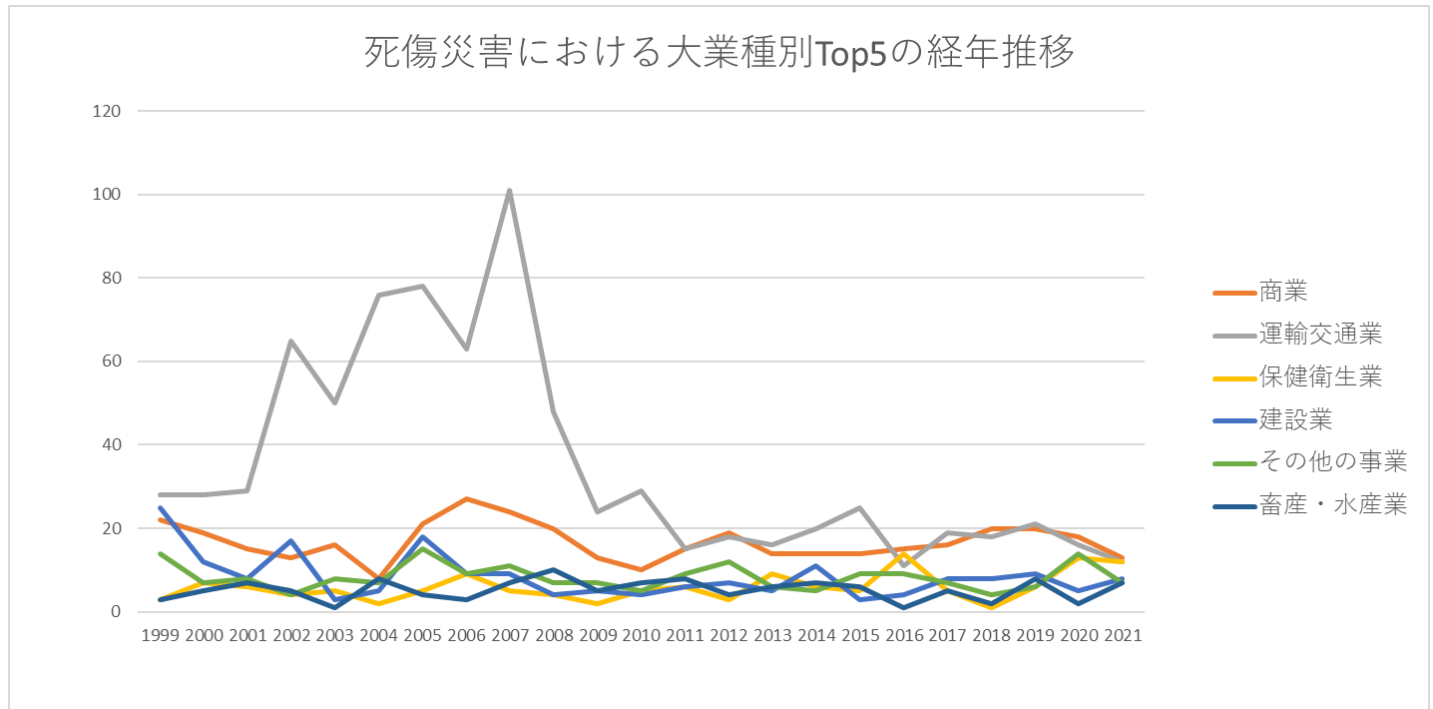
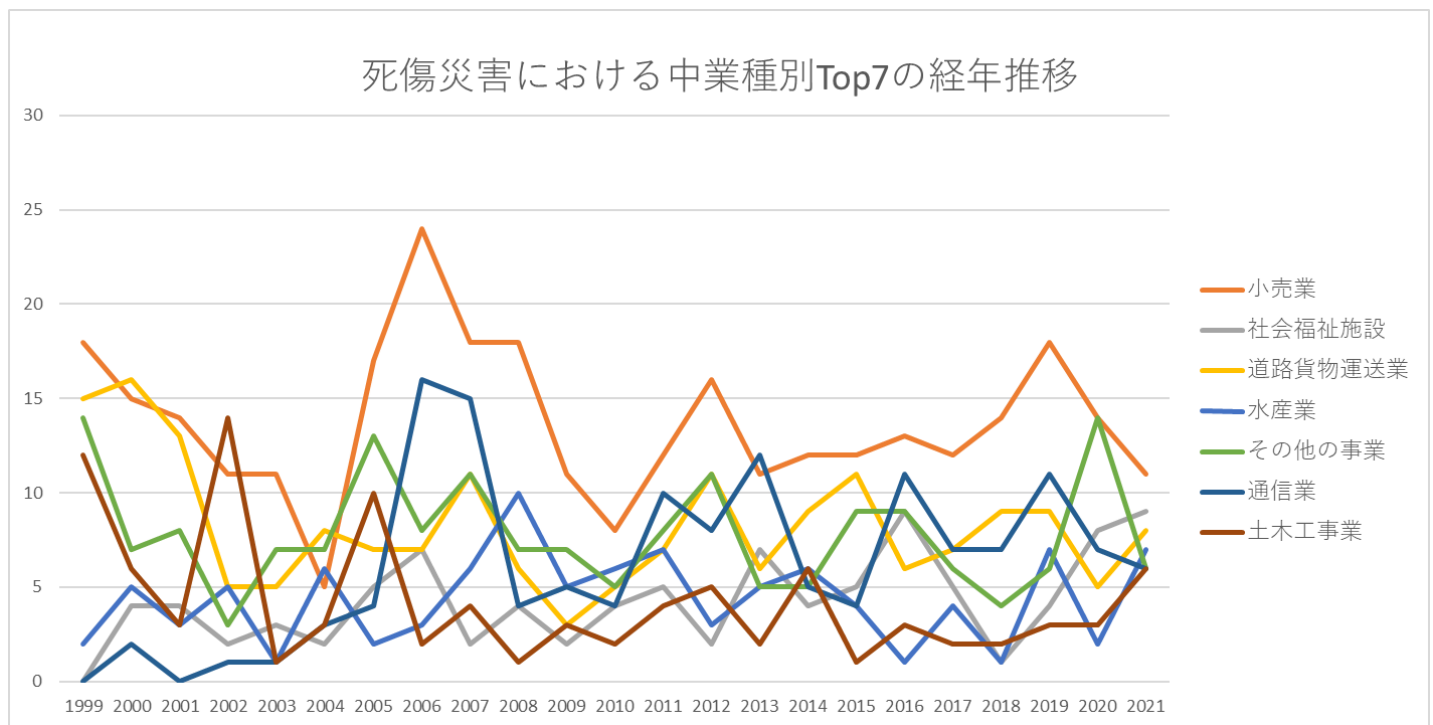


事故の型18交通事故（その他）における死傷災害の業種別（大中小）の経年推移（1999-2021年）

事故の型18交通事故（その他）における死傷災害の大業種別Top5の経年推移（1999-2021年）

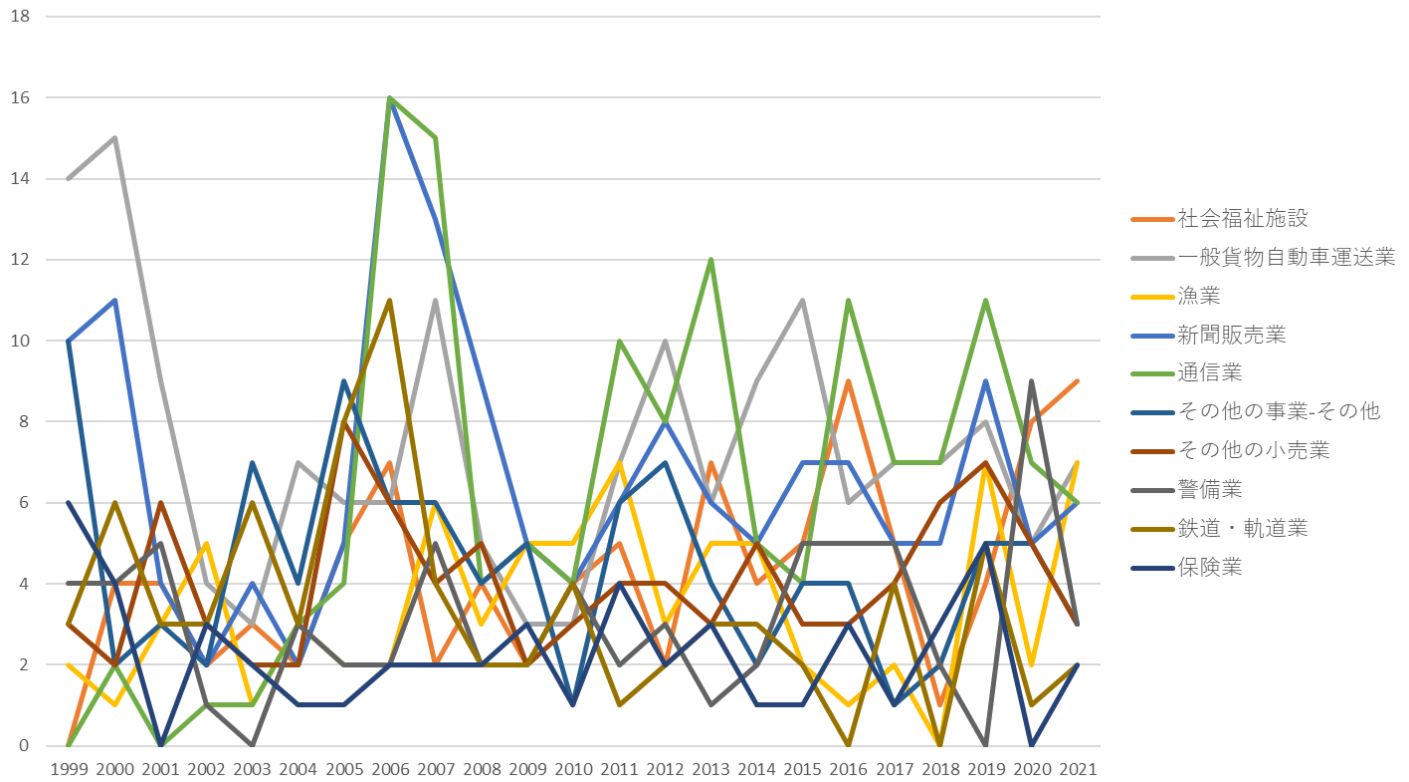


事故の型18交通事故（その他）における死傷災害の中業種別Top7の経年推移（1999-2021年）



事故の型18交通事故（その他）における死傷災害の小業種別Top10の経年推移（1999-2021年）

死傷災害における小業種別Top10の経年推移



事故の型18交通事故（その他）における死傷災害の大業種別の経年推移（1999-2021年）

大業種	1999	2000	2001	2002	2003	2004	2005	2006	2007	2008	2009	2010	2011	2012	2013	2014	2015	2016	2017	2018	2019	2020	2021	計
商業	22	19	15	13	16	8	21	27	24	20	13	10	15	19	14	14	14	15	16	20	20	18	13	386
運輸 交通業	28	28	29	65	50	76	78	63	101	48	24	29	15	18	16	20	25	11	19	18	21	16	12	810
保健 衛生業	3	7	6	4	5	2	5	9	5	4	2	5	6	3	9	6	5	14	5	1	6	13	12	137
建設業	25	12	8	17	3	5	18	9	9	4	5	4	6	7	5	11	3	4	8	8	9	5	8	193
その他の 事業	14	7	8	4	8	7	15	9	11	7	7	5	9	12	6	5	9	9	7	4	6	14	7	190
畜産・ 水産業	3	5	7	5	1	8	4	3	7	10	5	7	8	4	6	7	6	1	5	2	8	2	7	121
製造業	19	24	19	9	12	16	13	15	16	8	5	11	7	7	10	7	14	6	14	20	8	3	6	269

通信業		2		1	1	3	4	16	15	4	5	4	10	8	12	5	4	11	7	7	11	7	6	143
接客 娯楽業	16	13	6	4	2	4	6	5	3	10	5	7	7	6	3	12	11	6	6	8	5	3	4	152
金融・ 広告業	10	5	1	3	3	1	1	4	2	3	4	4	5	2	5	1	1	5	2	3	7		3	75
貨物 取扱業	3	4	4	1		1	2	2	5	1	2		3	2	3	1	1	1		2	3	3	2	46
清 掃・ と畜業	4	3	2		7	3	2	5	10	2		4	4	2	4	2	4	1	3	3	4	9	1	79
教育 研究業	7	6	4	8	6	1	3	1	5	2	2	2	5	2	5	2	4	4	3	1	2	1		76
農林 業	3	1				1	2	3		2	1	1	1	3		1		1				2		22
鉱業	1		1	2		1		1				1		1	1	1	2							12
映 画・ 演劇業		2		2		1		1								1			1					8
官公 署				1			1			2						1			1	1		1		8
全産 業	158	138	110	139	114	138	175	173	213	127	80	94	101	96	99	97	103	88	98	98	110	97	81	2,727

事故の型18交通事故（その他）における死傷災害の中業種別の経年推移（1999-2021年）

中業種	1999	2000	2001	2002	2003	2004	2005	2006	2007	2008	2009	2010	2011	2012	2013	2014	2015	2016	2017	2018	2019	2020	2021	計
小売業	18	15	14	11	11	5	17	24	18	18	11	8	12	16	11	12	12	13	12	14	18	14	11	315
社会 福祉		4	4	2	3	2	5	7	2	4	2	4	5	2	7	4	5	9	5	1	4	8	9	98

施設																								
道路 貨物 運送 業	15	16	13	5	5	8	7	7	11	6	3	5	7	11	6	9	11	6	7	9	9	5	8	189
水産 業	2	5	3	5	1	6	2	3	6	10	5	6	7	3	5	6	4	1	4	1	7	2	7	101
その 他の 事業	14	7	8	3	7	7	13	8	11	7	7	5	8	11	5	5	9	9	6	4	6	14	6	180
通信 業		2		1	1	3	4	16	15	4	5	4	10	8	12	5	4	11	7	7	11	7	6	143
土木 工事 業	12	6	3	14	1	3	10	2	4	1	3	2	4	5	2	6	1	3	2	2	3	3	6	98
鉄 道・ 軌 道・ 水 運・ 航空 業	4	10	12	55	42	64	66	50	82	42	18	20	3	2	3	10	5	1	10	3	6	7	3	518
金融 業	10	5	1	3	3	1	1	3	2	3	3	3	4	2	3	1	1	5	2	3	7		3	69
医療 保健 業	2	3	2	2	1			2	2			1	1	1	2	2		3			2	5	3	34
建築 工事 業	7	4	3	2	2	2	2	4	5	1	1	2	2	2	2	2		1	2	4	2		2	54
輸送 用機 械等 製造 業	1	8	2	2	2	1	1	3	1	2			1	2	1		3	1	1	4			2	38
その 他の 商業				2	1	1	2	2	3	2		2				1	1		2	3		1	2	25

交通業																								
道路旅客運送業	8	2	4	4	3	2	5	6	6		2	4	5	5	7	1	9	4	2	6	6	3		94
教育・研究業	7	6	4	8	6	1	3	1	5	2	2	2	5	2	5	2	4	4	3	1	2	1		76
卸売業	4	4	1		4	2	2	1	3		2		2	3	3		1	2	2	3	2	3		44
その他の建設業	6	2	2	1			6	3		2	1				1	3	2		4	2	4	2		41
金属製品製造業	5		1			1	2	3	5					1	1	1			1					21
土石製品製造業		3	4	1	1	4						1		1		2	1	2						20
畜産業	1		4			2	2		1			1	1	1	1	1	2		1	1	1			20
電気機械器具製造業	1	2			2	2	4	2		1		1							2	1				18
農業	2					1	2	3			1	1	1			1			1			2		15
パルプ・紙・紙加工品製造業	1	1	1	1					1			1		1	1	1				2		1		12

衛生 業																								
繊維 工業						1												1						2
家 具・ 装 備 品 製 造 業	2																							2
理美 容業												1			1									2
繊維 製品 製 造 業							1																	1
石炭 鉱業																								
そ 他 の 鉱業																								
全産 業	158	138	110	139	114	138	175	173	213	127	80	94	101	96	99	97	103	88	98	98	110	97	81	2,727

事故の型18交通事故（その他）における死傷災害の小業種別の経年推移（1999-2021年）

小業種	1999	2000	2001	2002	2003	2004	2005	2006	2007	2008	2009	2010	2011	2012	2013	2014	2015	2016	2017	2018	2019	2020	2021	計
社会福 祉施設		4	4	2	3	2	5	7	2	4	2	4	5	2	7	4	5	9	5	1	4	8	9	98
一般貨 物自 動 車運 送 業	14	15	9	4	3	7	6	6	11	5	3	3	7	10	6	9	11	6	7	7	8	5	7	169
漁業	2	1	3	5	1	3	2	2	6	3	5	5	7	3	5	5	2	1	2		7	2	7	79
新聞販 売業	10	11	4	2	4	2	5	16	13	9	5	4	6	8	6	5	7	7	5	5	9	5	6	154
通信業		2		1	1	3	4	16	15	4	5	4	10	8	12	5	4	11	7	7	11	7	6	143
そ 他 の 事 業-そ	10	2	3	2	7	4	9	6	6	4	5	1	6	7	4	2	4	4	1	2	5	5	3	102

理土木 工事業	1	1		2				1							1					1	8			
上下水 道工事 業			1	1										1						1	4			
倉庫業						1	1										1			1	4			
一般診 療所													1							1	2			
無機・ 有機化 学工業 製品製 造業																					1	1		
ハイ ヤー・ タク シー業	7	1	2	4	1	1	4	4	1		1	4	3	3	6	1	9	3	1	5	4	2	67	
その他 の卸売 業	4	3	1		3	2		1	3		1		2	3	2		1	2	2	3	2	3	38	
自動車 教習所	3	4	3	5	1	1	2	1	3			1	3	2	1	1	3	1	1		1		37	
その他 の教育 研究業	4	2	1	3	5					2	1	2	1	2		4	1	1	3	2	1	1	1	37
ビルメ ンテナ ンス業	3	1	2		1		1	2	5	2			1	2	2	1	1	1	1	1	1	2	6	35
その他 の土木 工事業	5			4	1	1	6		2			1			1	3		1	1	2	2	1	31	
バス業	1	1	2		2	1	1	1	5		1		2	2	1			1	1	1	1	1	1	25
各種商 品小売 業	1	2	2	3	4		2		1	2	1		1	1	1	1			1			1	25	
その他 の水産 業		4				3		1		7		1				1	2		2	1			22	

畜産業	1		4			2	2		1			1	1	1	1	1	2		1	1	1			20
その他の接客 娯楽業	1					1	1		1	2	1				3	2	2	2	1	2				19
－その他																								
その他の金属 製品製造業	4		1			1	2	3	4				1	1	1									18
その他の建設 業－その他		1	2				6	3		1							2		1	1	1			18
鉄骨・鉄筋コ ンクリート 造家屋 建築工 事業	3	1	1	1	1		1	1	4	1	1				1							1		17
電気通 信工事業	5	1									1			1	2			3	1	2	1			17
農業	2					1	2	3			1	1	1		1			1				2		15
産業廃 棄物処 理業		1			1	2	1	1			1			1	1	1		1	1	2	1			15
その他の輸送 用機械等製造 業	1	6		1				1	1				1					1						12
セメント・同 製品製造業		2	2	1	1							1		1		1	1	1						11
水産食 料品製	1		1					1	1	1		1								1	1			10

