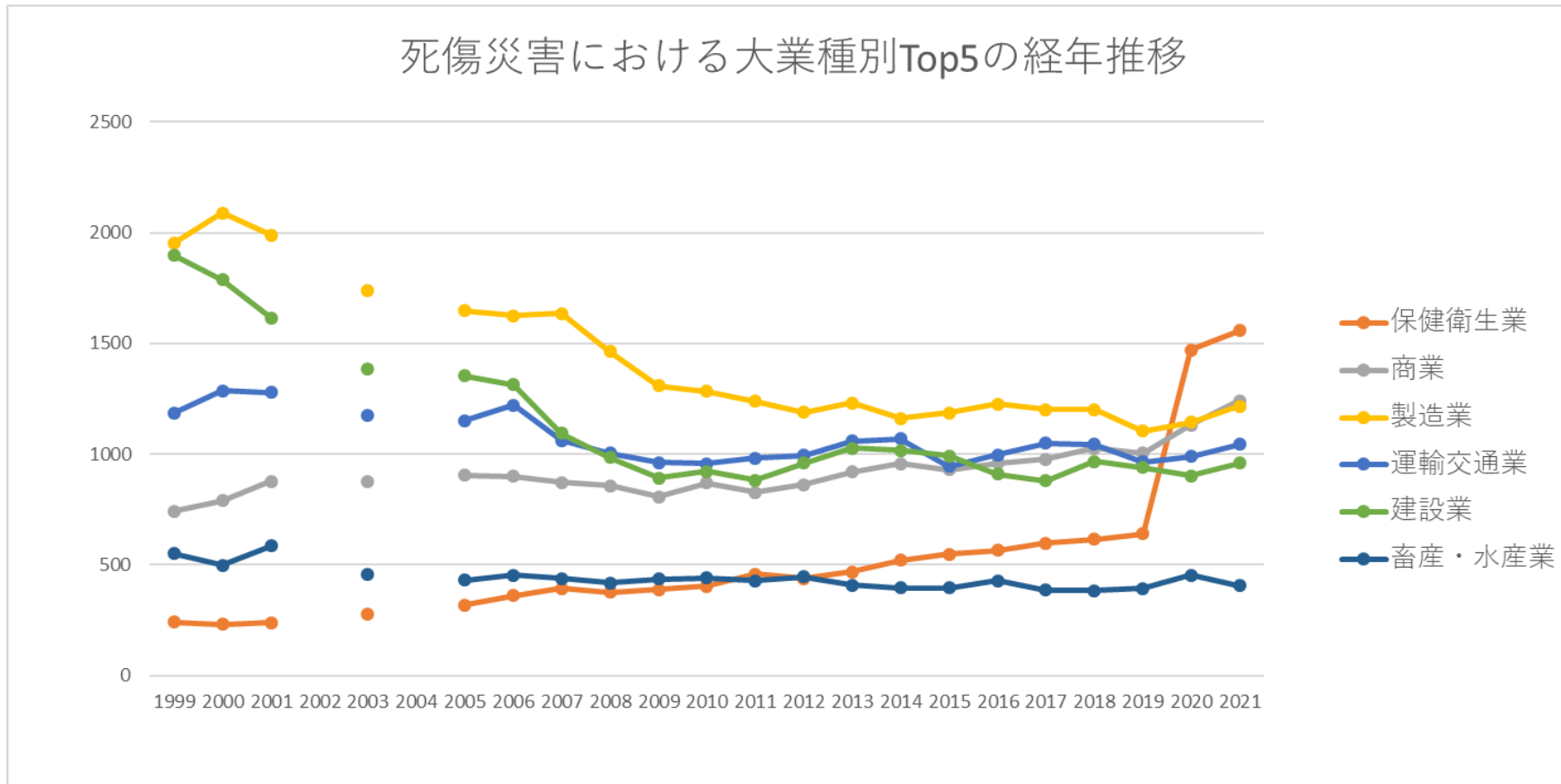


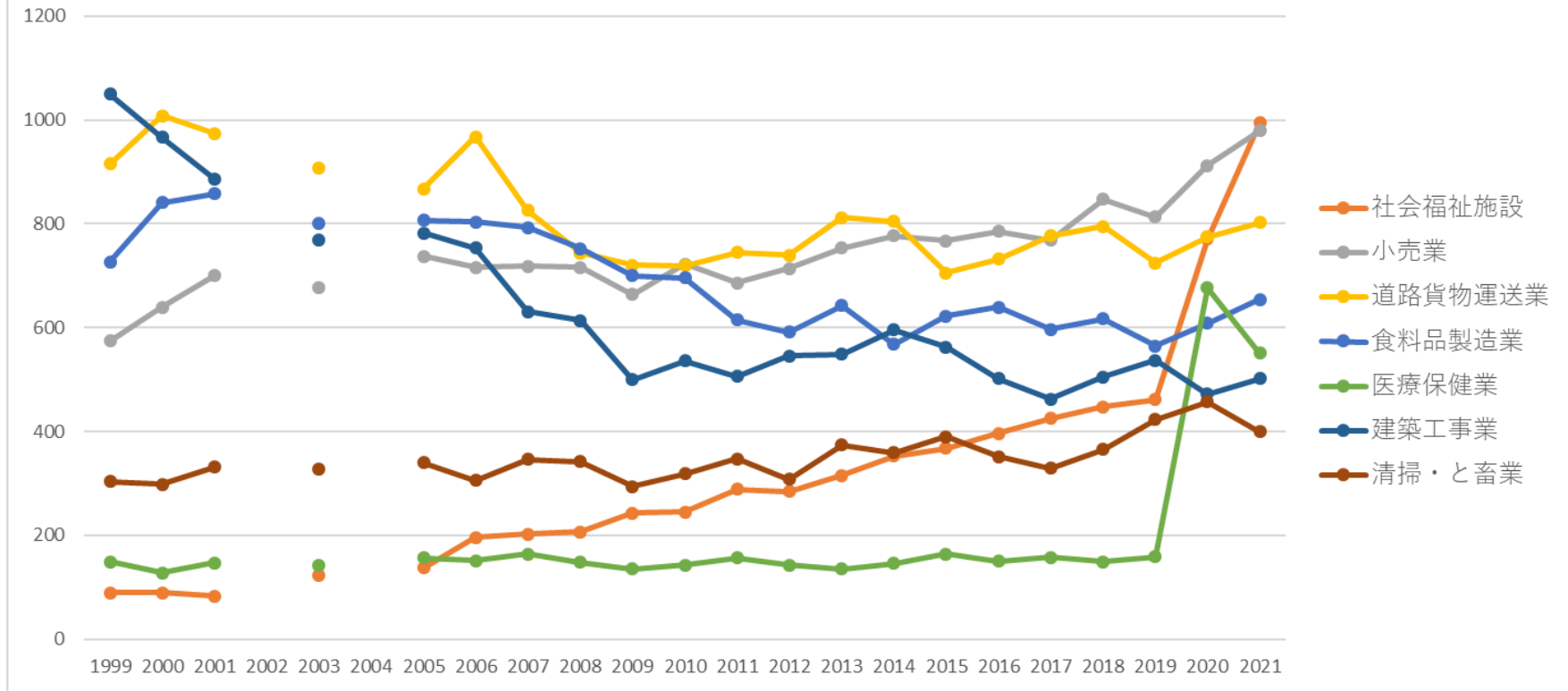
都道府県別の北海道の死傷災害の業種別（大中小）の経年推移（1999-2021年）

都道府県別の北海道の死傷災害の大業種別Top5の経年推移（1999-2021年）



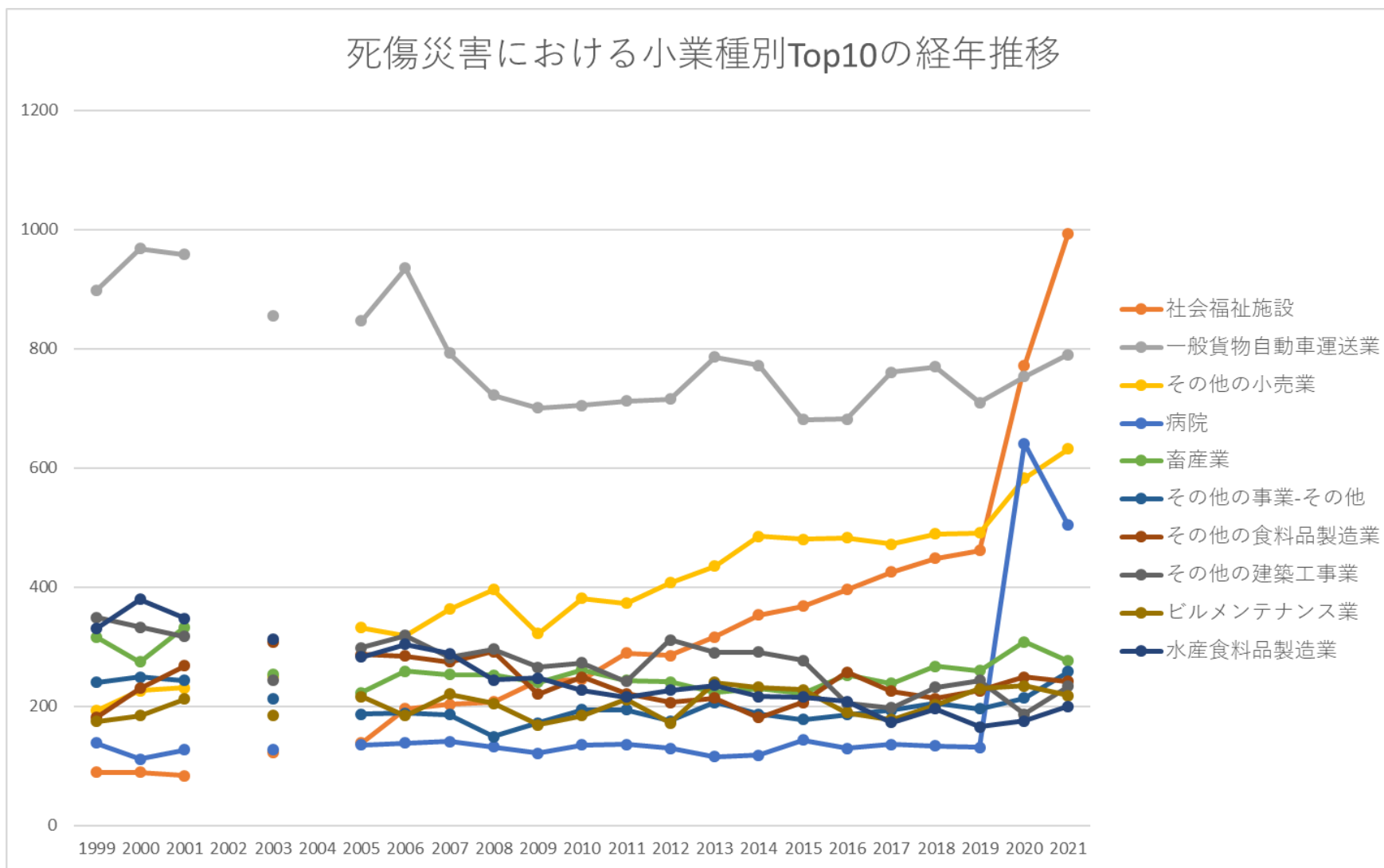
都道府県別の北海道の死傷災害の中業種別Top7の経年推移（1999-2021年）

## 死傷災害における中業種別Top7の経年推移



都道府県別の北海道の死傷災害の小業種別Top10の経年推移（1999-2021年）

## 死傷災害における小業種別Top10の経年推移



## 都道府県別の北海道の死傷災害の大業種別の経年推移 (1999-2021年)

大業種	1999	2000	2001	2002	2003	2004	2005	2006	2007	2008	2009	2010	2011	2012	2013	2014	2015	2016	2017	2018	2019	2020	2021	計
保健衛生	240	232	238		277		319	361	392	376	389	403	457	438	467	520	548	566	597	616	640	1,470	1,558	11,104

業																								
商業	741	789	878		877		904	900	872	856	806	870	827	861	920	957	930	960	977	1,026	1,005	1,130	1,240	19,326
製造業	1,955	2,088	1,988		1,739		1,648	1,624	1,634	1,464	1,309	1,284	1,238	1,188	1,231	1,160	1,187	1,227	1,202	1,202	1,104	1,144	1,217	29,833
運輸交通業	1,186	1,285	1,278		1,175		1,152	1,221	1,061	1,004	962	956	981	993	1,060	1,069	945	996	1,050	1,045	964	989	1,045	22,417
建設業	1,897	1,787	1,616		1,386		1,354	1,312	1,093	983	892	922	882	960	1,026	1,017	992	910	879	966	938	903	959	23,674
畜産・水産業	551	498	586		457		430	454	438	418	435	440	428	445	408	396	395	428	385	383	392	452	406	9,225
清掃・と畜業	304	298	332		328		340	306	346	342	294	319	347	308	374	359	390	352	329	366	423	457	400	7,314
接客娯楽業	437	450	441		408		456	456	510	451	403	394	375	418	390	408	405	346	393	394	410	324	385	8,654
その他の	281	291	328		277		243	251	276	236	238	260	266	279	280	258	257	281	267	281	272	320	355	5,797







卸売業	121	91	116		120		115	107	99	83	73	84	94	88	106	123	95	110	113	109	107	130	143	2,227
その他の製造業	184	168	177		181		135	159	151	143	121	112	119	138	128	122	142	133	151	151	145	132	138	3,030
水産業	235	224	253		204		207	195	185	166	195	179	185	204	185	166	173	176	147	116	132	144	130	3,801
農業	112	98	90		87		97	112	124	106	106	129	124	107	112	149	118	101	122	111	131	100	115	2,351
その他の商業	39	56	59		71		45	68	53	55	66	62	44	57	56	51	60	59	87	68	79	82	109	1,326
旅館業	114	101	142		111		106	134	126	109	91	98	87	117	95	84	114	85	99	109	115	89	103	2,229
その他の建設業	126	128	116		143		131	123	137	82	77	75	102	123	115	103	113	139	114	123	122	111	98	2,401
その他の接客娯楽	160	188	134		154		180	187	195	185	161	148	140	141	140	143	113	122	117	125	128	92	96	3,049







採取業	43	41	27		25		28	23	21	15	23	22	25	18	23	24	24	14	21	18	24	23	24	506
港湾運送業	23	23	24		31		18	21	24	23	23	15	23	25	16	21	12	9	8	13	17	18	21	408
家具・ 装備 品製 造業	69	79	68		49		42	39	46	31	21	40	36	19	21	20	18	25	20	20	21	7	20	711
鉄鋼業	19	17	33		22		20	25	23	18	15	26	26	23	13	21	24	22	24	27	18	18	17	451
パル プ・ 紙・ 紙加 工品 製造 業	34	31	29		15		20	22	23	18	21	13	15	20	21	10	22	20	14	14	18	20	13	413
その 他の 保健 衛生	2	15	8		12		24	14	25	21	11	15	11	10	16	21	16	20	14	19	20	22	13	329







畜産業	316	274	333		253		223	259	253	252	240	261	243	241	223	230	222	252	238	267	260	308	276	5,424
その他 の事 業-そ の他	240	249	243		212		187	188	186	149	172	194	194	175	206	187	178	186	193	205	196	214	258	4,212
その他 の食料 品製造 業	181	230	268		307		287	284	274	292	220	249	221	206	214	181	206	257	225	213	226	249	242	5,032
その他 の建築 工事業	349	333	317		243		298	319	282	296	265	273	242	311	290	291	277	205	197	232	243	187	233	5,683
ビルメ ンテナ ンス業	174	184	212		185		216	184	220	205	169	184	211	172	240	232	228	189	178	202	229	234	218	4,266
水産食 料品製 造業	330	379	347		313		283	304	288	244	247	227	215	227	235	216	215	208	173	196	165	175	200	5,187
その他 の土木 工事業	373	386	334		248		245	260	194	163	170	185	155	187	209	189	200	154	183	202	160	157	187	4,541
一般飲	145	148	153		135		158	116	172	142	133	138	126	149	132	162	165	124	165	149	158	133	169	3,072

食店																								
新聞販売業	135	152	168		160		146	155	151	146	176	176	147	190	175	164	166	174	177	181	170	181	168	3,458
通信業	5	2	3		31		202	294	316	233	198	169	147	172	136	159	117	136	159	161	145	160	156	3,101
その他の卸売業	99	73	94		111		100	102	86	79	71	77	87	82	99	117	87	105	113	106	102	123	141	2,054
ハイヤー・タクシー業	195	193	225		179		204	178	154	188	167	152	146	156	153	168	155	156	146	142	136	132	137	3,462
木造家屋建築工事業	456	363	317		305		266	233	183	160	124	140	124	122	126	116	118	143	137	131	124	145	119	3,952
漁業	232	217	237		193		183	180	172	157	183	170	180	195	169	148	161	158	127	95	105	123	115	3,500
農業	112	98	90		87		97	112	124	106	106	129	124	107	112	149	118	101	122	111	131	100	115	2,351
鉄骨・鉄筋コンクリート造家屋建築工	186	207	177		178		168	153	126	120	89	103	107	79	93	140	112	122	103	108	131	103	109	2,714



事業																								
旅館業	114	101	142		111		106	134	126	109	91	98	87	117	95	84	114	85	99	109	115	89	103	2,229
各種商 品小売 業	167	166	197		185		176	167	139	104	107	110	102	64	87	61	69	67	59	96	80	73	92	2,368
その他 の金属 製品製 造業	257	246	229		166		164	164	157	150	108	96	97	92	96	108	115	97	113	101	89	96	89	2,830
産業廃 棄物処 理業	33	41	48		55		47	61	37	53	55	58	51	51	63	46	69	81	74	85	87	91	88	1,274
パン、 菓子製 造業	60	76	93		52		64	56	85	80	93	98	54	52	64	56	65	60	63	58	48	67	87	1,431
警備業	35	35	73		45		47	46	75	63	54	60	52	60	62	58	68	78	61	59	60	92	85	1,268
肉製 品、乳 製品製 造業	65	82	69		71		73	82	72	80	71	68	58	60	83	62	67	68	73	78	64	59	78	1,483
その他 の教育	26	22	20		19		50	41	62	36	40	38	36	34	37	36	37	51	57	47	71	53	67	880



の接客 娯楽業 －その 他	67	75	70		90		88	83	94	103	75	64	60	63	70	71	60	56	57	58	69	53	47	1,473
倉庫業	12	16	15		20		20	17	17	12	15	17	7	14	15	11	17	9	23	13	13	28	47	358
ゴルフ 場	86	103	57		59		82	99	93	76	64	75	77	69	63	66	45	59	52	61	50	38	46	1,420
鉄道・ 軌道業	11	15	12		15		16	8	14	10	12	14	16	16	19	10	13	23	20	18	25	29	45	361
燃料小 売業	50	51	60		46		57	45	37	44	29	27	41	23	27	40	25	31	32	44	42	45	44	840
セメン ト・同 製品製 造業	134	129	113		81		79	66	53	39	30	33	35	32	57	44	30	30	46	37	35	32	41	1,176
建築設 備工事 業	59	64	76		42		50	49	40	38	22	20	33	34	40	49	56	32	26	34	39	37	41	881
クリー ニング 業	41	38	44		50		36	35	41	34	35	32	37	42	27	30	34	34	36	42	36	28	41	773
自動車	26	38	32		27		19	23	22	23	27	27	20	30	29	23	22	26	22	33	24	29	40	562







その他の水産業	3	7	16		11		24	15	13	9	12	9	5	9	16	18	12	18	20	21	27	21	15	301
砂利採取業	24	25	11		14		13	13	14	9	17	11	15	11	14	12	17	9	5	10	14	15	14	287
化学肥料製造業	9	8	4				7	7	7	7	5	8	5	3	4	5	3	5	4	2	7	4	14	118
一般港湾運送業	5	5			8		6	3	1	2	5	2	9	5	7		5		5	6	6	10	13	103
自動車・同付属品製造業	8	24	10		20		14	22	18	15	7	13	25	15	10	17	10	19	11	19	12	9	12	310
トンネル建設工事業	5	12	7		12		7	30	9	7	8	3	1	2	6	2	4	1	3	6	5	16	12	158
鉄道軌道建設工事業	4	2			2		1	1		2	4	1	1	14	9	6	12	10	7	5	13	15	11	120
合板製	30	20	21		17		19	16	21	21	10	12	16	23	10	19	5	12	16	13	8	12	9	330

造業																								
橋梁建設事業	25	18	11		14		8	10	14	7	3	11	17	12	25	7	11	12	12	8	4	7	9	245
採石業	18	14	14		10		14	7	7	4	5	9	10	5	8	11	5	4	15	6	10	8	9	193
浴場業	2	7	3		3		7	6	9	8	8	7	6	6	11	13	11	10	14	14	11	14	9	179
砂防工事業	17	10	16		13		8	7	4	6	14	6	5	4	4	1	3		4	6	8	3	9	148
造船業	26	36	31		21		20	27	24	19	23	12	19	10	23	18	16	23	14	14	12	12	8	408
その他の道路貨物運送業	8	28	8		33		10	21	20	13	11	11	21	14	15	20	11	27	5	10	3	11	8	308
港湾荷役業	17	16	24		23		12	17	23	21	16	10	10	18	9	15	7	9	3	7	10	8	8	283
派遣業	3	6	10		20		8	16	14	20	10	3	19	43	10	10	10	15	9	10	11	10	8	265
その他の土石製品製造業	28	45	21		24		11	15	21	21	16	16	16	20	11	9	8	15	10	4	7	5	7	330
製鉄・製鋼・	7	2	17		9		5	9	8	10	9	8	9	9	5	6	8	6	10	15	7	4	7	170





医薬品 製造業		2	1		2		1	2	1	1	1		4	3	3	3		5		2	3	3	6	43
鋳物業	12	12	12		12		13	11	11	6	6	14	7	12	7	7	10	10	8	8	9	8	5	200
自動車 教習所	4	5	4		4		7	9	4	1	6	3	1	4	3	1	4	3	6	4	5	8	5	91
その他 の鉄鋼 業		3	4		1		2	5	4	2		4	10	2	1	8	6	6	6	4	2	6	5	81
電子機 器用・ 通信機 器用部 品製造 業	7	7	4		5		3	6	5	3	4	3	6	2	1	2	2	3	3	2		7	5	80
その他 の道路 旅客運 送業		2			9			3	4	3	1		3	1	1	1		3	4	1	1	2	5	44
その他 の保健 衛生業 －その 他		8	5		9		17	8	16	13	3	8	5	4	5	8	5	10		5	9	8	4	150

銀行・ 信託業	5	4	4		5		4	3	4	4	5	5	10	10	10	5	6	6	6	1	4	7	4	112
酒類製 造業	5	7	7		2		5	10	5	3	7	5	5	3	3	3	11	1	6	2	2	5	4	101
家具・ 建具・ じゅう 器小売 業	5	6	12		8		8	8	6	3	3	2	3		1	4	5	5	7	4	6	1	4	101
その他 の繊維 製品製 造業	3	9	8		5		3	6	6	2	3	3	7	4	3	3	3	2	3	1	3	3	4	84
電気業	2	2	1		5		3	2	4	4	6	3	3	2	1	2	4	1	4	4	2	3	4	62
水運業	1	4	2		4		2	4	2	1	1	2	3	5	5	4		1	5	3	1	3	4	57
情報処 理サー ビス業	3	1	2				1	1	1	4	2	3	1	1	2	3	1	2	4	7	5	4	4	52
と畜業		1			3		2				2	1	1	3	2	4	5	5	1	3	6	6	4	49
その他 の金融 業	6	4	2		6		2	1	3	1		3	1			1				1	2		4	37

公園・遊園地	7	10	7		5		10	5	8	6	22	9	3	9	7	6	8	7	8	6	9	1	3	156
その他の化学工業	7	8	9		3		4	7	6	3	7	5	6	3	3	5	4	6	8	5	3	6	3	111
その他の繊維工業	2	6	5		3		3	3	2	3	6	4	1	1	4	8	2	9	2	2	5	5	3	79
石油製品・石炭製品製造業	3	5	8		4		2	5		3	9	6	3	7	6	1		4	3	4	1		3	77
その他の家具・装備品製造業	1	12	6		5		5	6	7	8	1	5	3	2	2	4	1	1		1	2	1	3	76
めっき業	6	5	9		11			1	3	2	3	4	3	3	5	2	2	1	2	1	1	2	3	69
貨物軽自動車運送業	1	2			4		3	3	4	1	3	3	4	2	5	3	3	6	2	5	7	1	3	65











その他の の鉱業 -その他		1	2						1		3											1	8
織物業					1												1	1				1	4
染色整 理業																						1	1
航空業	3				2		3	1	3	1	4	3	2	8	4	6	6	7	13	9	12	6	93
外衣下 着製造 業	6	5	8		2		3	4	2	1	4	2	2		1	3	2		5			2	52
ガラ ス・同 製品製 造業	3		7		3		2	2	3	1	2		1	2	1	1		1		3		2	34
旅行業	3				2			5	1	1	5		3	1		3		3	1	5			33
その他 の印 刷・製 本業	1	1	2		2		1		1	1	1				3	4	1	3	1	4		2	28
金属鉱 業	2	4	5		6		4						2		1								24

その他の 非鉄 金属製 造業	1				2	2		1	1	2	2	1	4	1	1		1	1		1	1		22
その他 の港湾 運送業	1	2						1		2	3	4	2		6					1			22
家具・ 建具・ じゅう 器等卸 売業	1	1					1	1	2	2			1	1		2	1	1				3	17
軽電機 製造業	1	1			1		2	3	1		1	2		1			1	1		1			16
洋食 器・刃 物製造 業	1	1	1		3				1					1	2	1	2	1					14
耐火物 製造業		2	1							4	1					1		1	1	1			12
その他 の石炭 鉱業			1				1	1	1		2		1	1	1	1		1					11



光学機 械・レ ンズ製 造業										1		1				1					1		4	
時計・ 同部品 製造業	1					1			1														3	
たばこ 製造業	1		1				1																3	
塗料製 造業		1													1								2	
石油等 鉱業											1			1									2	
ねじ等 製造業							1																1	
製糸業																								
紡績業																								
地下鉄 建設工 事業																								
全産業	8,219	8,250	8,186	7,824	7,455	7,835	7,570	7,687	7,461	6,851	6,392	6,486	6,420	6,512	6,708	6,744	6,568	6,613	6,676	6,836	6,743	7,735	8,146	165,917

出典：<https://anzeninfo.mhlw.go.jp/user/anzen/tok/anst00.htm>（職場のあんぜんサイト）

[https://www.jisha.or.jp/international/topics/202211\\_10.html](https://www.jisha.or.jp/international/topics/202211_10.html)に戻る。