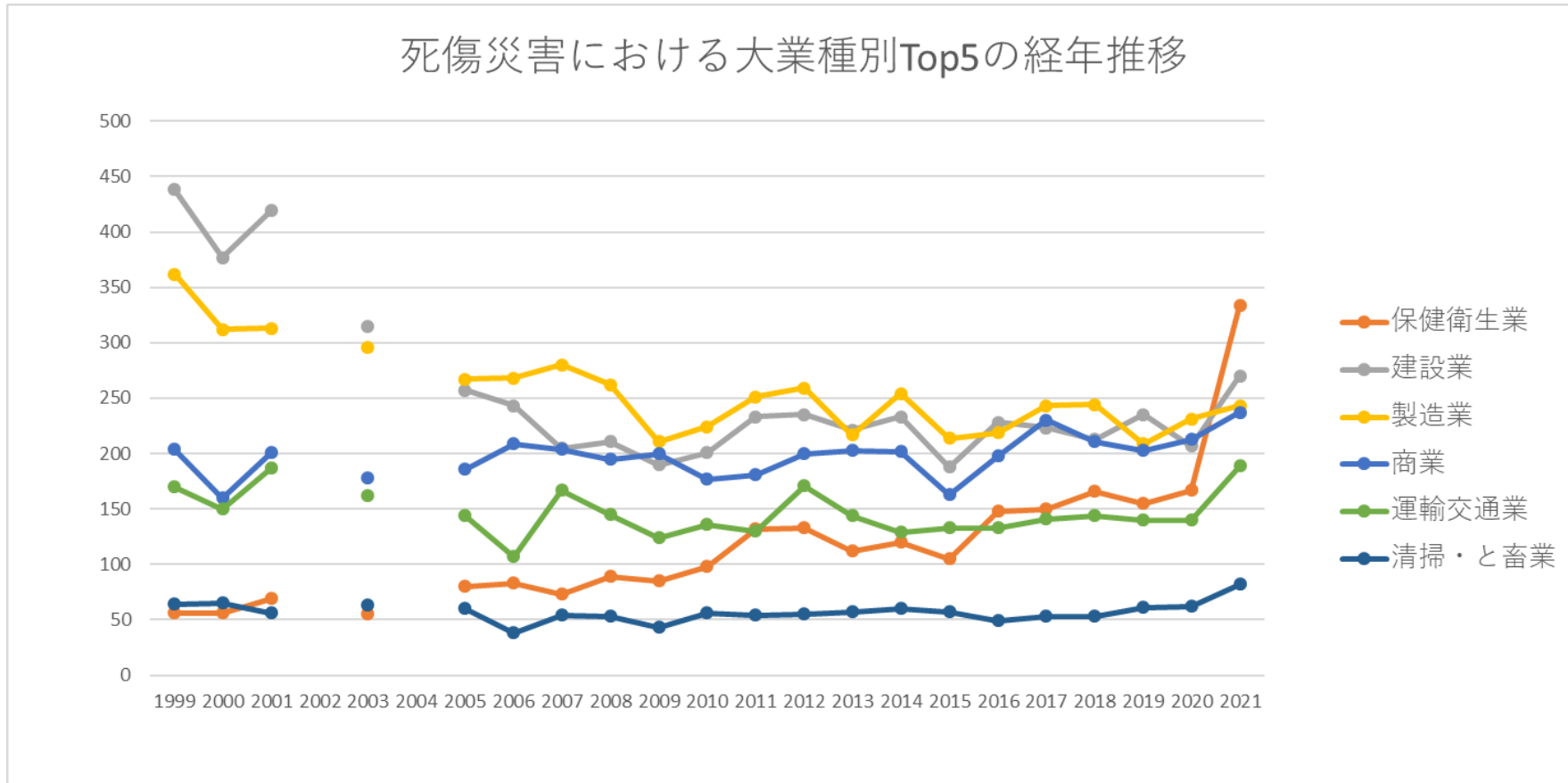


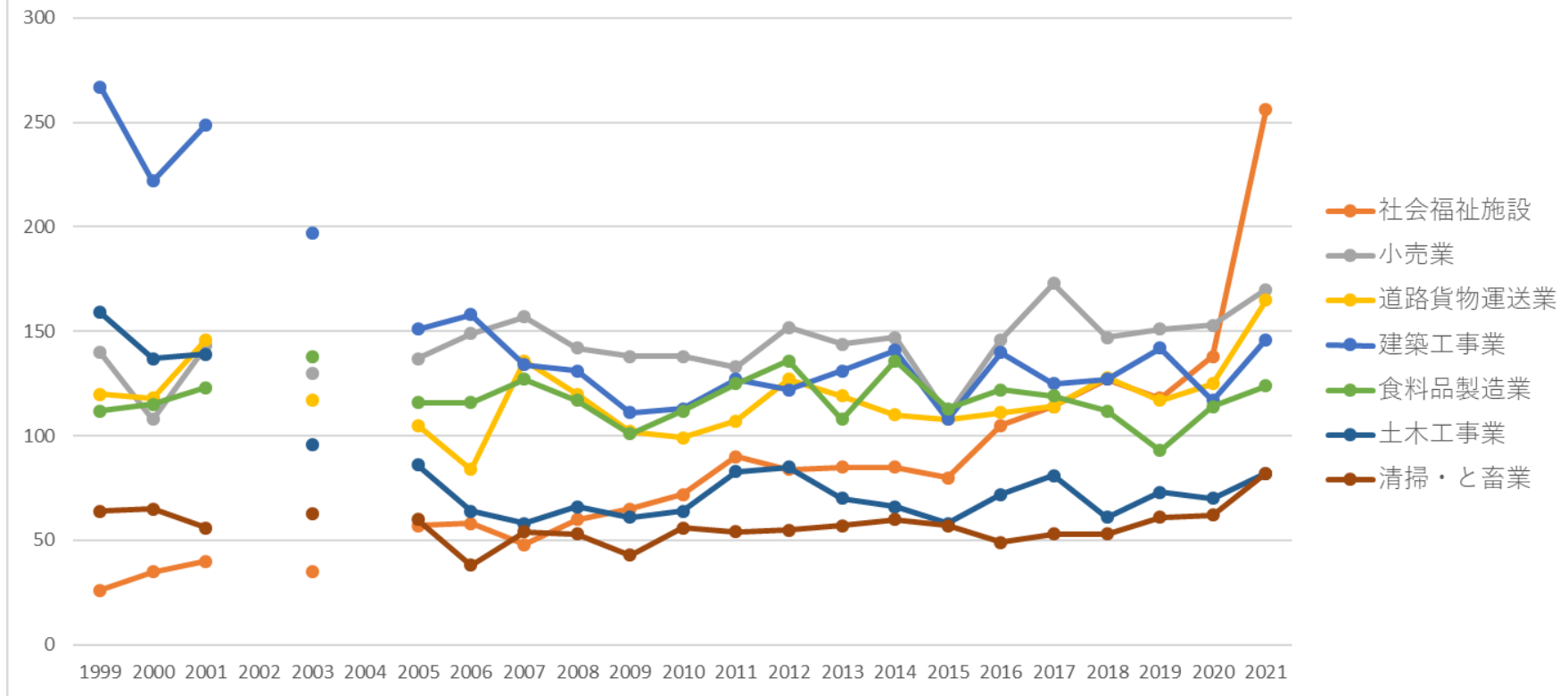
都道府県別の青森の死傷災害の業種別（大中小）の経年推移（1999-2021年）

都道府県別の青森の死傷災害の大業種別Top5の経年推移（1999-2021年）



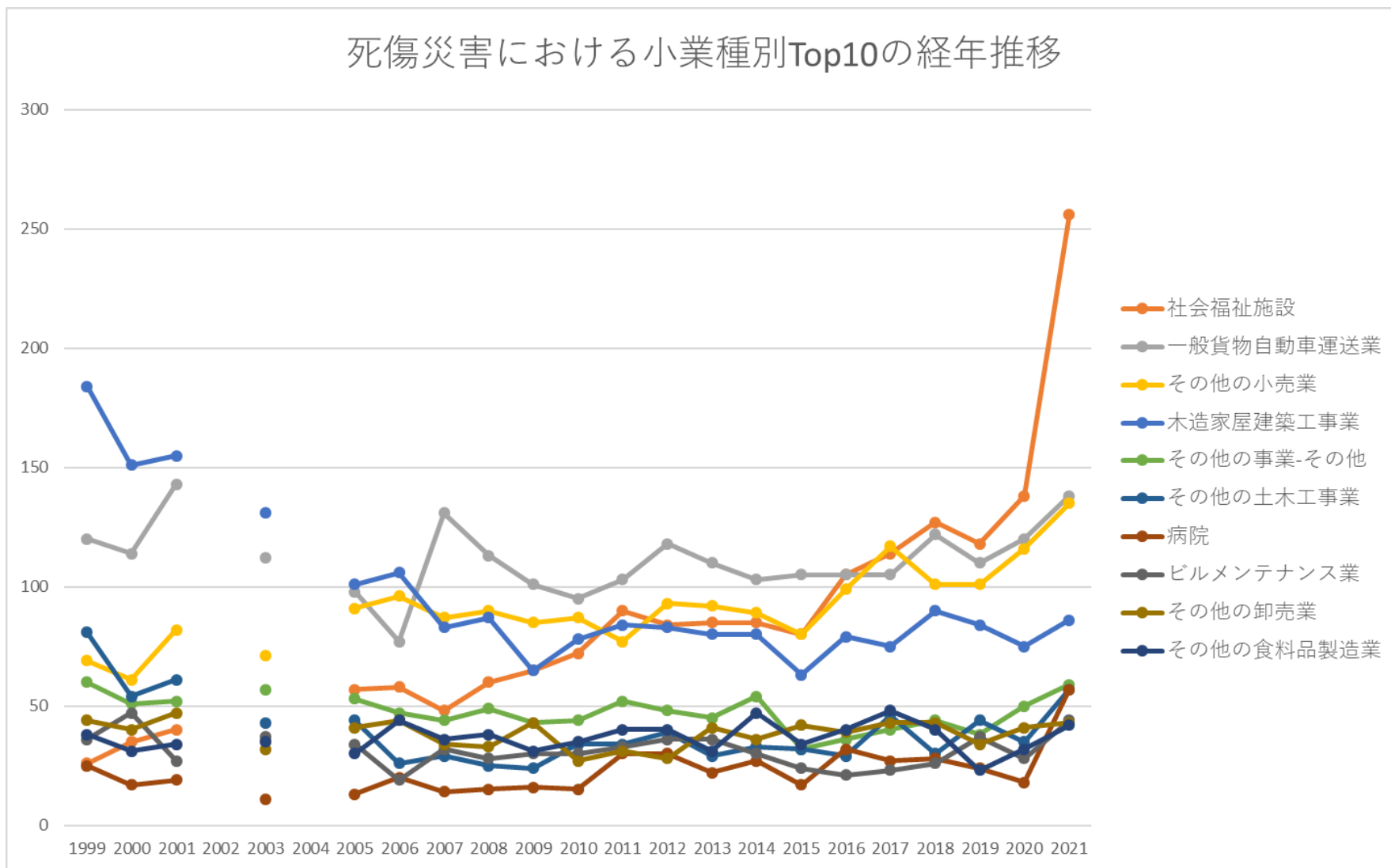
都道府県別の青森の死傷災害の中業種別Top7の経年推移（1999-2021年）

死傷災害における中業種別Top7の経年推移



都道府県別の青森の死傷災害の小業種別Top10の経年推移（1999-2021年）

死傷災害における小業種別Top10の経年推移



都道府県別の青森の死傷災害の大業種別の経年推移（1999-2021年）

大業種	1999	2000	2001	2002	2003	2004	2005	2006	2007	2008	2009	2010	2011	2012	2013	2014	2015	2016	2017	2018	2019	2020	2021	計
保健衛生	56	56	69		55		80	83	73	89	85	98	132	133	112	120	105	148	150	166	155	167	334	2,466

産・ 水産 業	53	45	44		38		40	31	25	38	31	25	35	31	33	32	22	23	28	23	29	35	31	692
通信 業	1	1	1		2		26	44	51	49	41	31	34	24	25	24	15	26	14	21	26	16	30	502
教育 研究 業	9	5	6		7		6	10	4	5	5	9	10	10	23	10	11	10	9	8	9	9	17	192
金 融・ 広告 業	19	23	31		16		20	15	17	18	11	14	16	16	15	24	7	9	16	13	12	19	11	342
鉱業	8	5	11		10		5	5	3	4	6	5	4	4	2	3	1	3	2	2	4	3	5	95
貨物 取扱 業	11	6	6		5		8	7	11	7	5	12	1	4	2	3	4	4	3	3	4	4	3	113
官公 署		2	1		1			1	1	3						1				1		1	1	13
映 画・ 演劇 業										1							2						1	4

育・ 研究 業	9	5	6		7		6	10	4	5	5	9	10	10	23	10	11	10	9	8	9	9	17	192
電気 機械 器具 製造 業	16	14	10		9		11	17	11	14	5	8	6	7	10	14	2	8	14	11	2	7	12	208
水産 業	20	13	9		8		10	7	9	15	10	7	13	12	9	13	9	8	10	7	8	8	11	216
木 材・ 木製 品製 造業	56	48	22		26		19	14	12	15	15	12	13	15	9	8	10	9	12	14	14	14	10	367
その 他の 接客 娯楽 業	16	19	21		21		25	13	17	28	18	21	18	19	14	16	9	9	15	9	14	16	10	348
金融 業	19	23	30		16		20	15	17	18	9	14	16	14	15	23	5	9	16	13	11	17	10	330

輸送 用機 械等 製造 業	15	7	9		12		16	8	15	10	6	13	11	3	6	8	6	9	7	5	6	8	9	189
その 他の 保健 衛生 業	3	2	4		8		8	1	5	2	2	8	7	13	1	2	4	5	3	4	5	1	9	97
化学 工業	10	7	9		3		1	3	1	3	3	3	4	5	1	2	3	1	5	2	2	3	9	80
土石 製品 製造 業	32	23	16		20		10	17	7	10	11	7	9	9	8	6	8	8	6	11	14	16	7	255
繊維 製品 製造 業	10	9	4		4		5	4	7	5	5	5	3	9	10	3	3	4	3	7	7	5	7	119
機械 器具 製造	13	6	14		13		6	14	13	10	9	9	8	11	5	10	10	11	6	6	7	10	5	196

業																							
鉄鋼業	2	3	6	1	5	3	11	4	4	4	2	8	2	6	5	4	6	4	4	2	5	91	
土石採取業	8	5	10	10	5	3	3	4	5	5	4	3	2	3	1	3	2	1	4	2	4	87	
印刷・製本業	3	3	7	4	5	4	5	3	5	2	4	2	5	1	1	1	1	2	2	2	4	64	
理美容業	2	1	1	1	1	1	2	1	1	3	1	2	1	1	2	2	2	2	2	4	28		
パルプ・紙・紙加工品製造業	4	2	6	4	1	3	4	7	1	2	9	3	4	7	1	4	6	5	2	4	3	82	
家具・装備	4	8	10	7	5	4	3	2	1	4	4	2	4	6	2	1	3	6	1	3	80		

屋建築 工事業	184	151	155		131		101	106	83	87	65	78	84	83	80	80	63	79	75	90	84	75	86	2,020
その他 の事 業-そ の他	60	51	52		57		53	47	44	49	43	44	52	48	45	54	32	36	40	44	38	50	59	998
その他 の土木 工事業	81	54	61		43		44	26	29	25	24	34	34	39	29	33	32	29	46	30	44	35	57	829
病院	25	17	19		11		13	20	14	15	16	15	30	30	22	27	17	32	27	28	24	18	57	477
ビルメ ンテナ ンス業	36	47	27		37		34	19	32	28	30	30	33	36	36	30	24	21	23	26	37	28	44	658
その他 の卸売 業	44	40	47		32		41	44	34	33	43	27	31	28	41	36	42	39	43	43	34	41	43	806
その他 の食料 品製造 業	38	31	34		35		30	44	36	38	31	35	40	40	31	47	34	40	48	40	23	32	42	769
水産食 料品製	40	49	53		49		49	41	51	42	36	43	47	49	40	49	46	44	27	29	32	47	41	904

造業																								
農業	19	15	23		17		15	11	22	21	14	17	19	21	19	22	19	21	28	32	33	33	32	453
通信業	1	1	1		2		26	44	51	49	41	31	34	24	25	24	15	26	14	21	26	16	30	502
一般飲食店	28	26	22		19		26	21	21	24	30	16	16	16	16	20	12	22	19	24	25	35	29	467
その他の建築工事業	16	6	22		11		11	7	13	6	10	9	12	12	10	13	6	9	10	8	14	7	26	238
その他の建設業－その他	5	2	3		5		7	10	3	3	2	11	10	9	5	8	7	7	11	9	9	8	23	157
その他の道路貨物運送業		3			2		4	2	3	1		2	3	5	6	2	2	3	5	5	1	3	23	75
その他の金属製品製造業	38	34	42		25		33	32	27	34	19	13	23	25	19	21	20	17	30	31	28	20	22	553
畜産業	33	32	35		30		30	24	16	23	21	18	22	19	24	19	13	15	18	16	21	27	20	476
旅館業	25	15	24		16		28	15	28	28	22	29	23	22	26	27	18	16	27	23	27	15	19	473

ハイ ヤー・ タク シー業	35	15	27		25		14	11	14	14	11	21	8	26	14	12	12	13	14	7	10	8	13	324
その他 の教育 研究業	7	4	5		6		5	9	4	5	5	8	6	10	20	8	11	9	8	5	7	8	13	163
警備業	11	10	10		16		3	12	4	4	11	9	10	9	8	5	10	14	8	11	12	10	12	199
農業保 存食料 品製造 業	4	1	2		6		4	6	2	4	7	8	3	13	7	7	7	10	7	7	11	9	12	137
一般診 療所	1	1	2		1		1	3	3	5	2	2	5	3	4	5	4	6	6	6	8	9	12	89
産業廃 棄物処 理業	5	4	9		12		11	6	9	11	4	15	10	11	11	15	10	9	7	11	9	17	11	207
機械器 具設置 工事業	1	8	16		12		7	3	6	2	5	8	7	5	7	13	8	2	3	9	7	7	11	147
その他 の商業	4	6	6		13		2	3	4	3	7	4	7	6	7	4	3	8	7	8	10	15	11	138

外衣下 着製造 業	3	4	2		2		3	1	4	4	1	2	2	3	8	3	1	2	3	6	2	2	5	63
プラス チック 製品製 造業	2	1	4					3	1	1		1	1	3		2	3	1	4			1	5	33
製材業	41	41	19		20		16	9	9	12	10	11	11	14	8	7	8	4	8	8	10	7	4	277
造船業	12	3	7		8		11	4	12	8	5	10	8	3	5	7	6	8	6	2	6	6	4	141
銀行・ 信託業	7	5	2		7		6	5	7	4	2	3	5	4	2	5	1	1	4	3	2		4	79
採石業	6	3	7		9		3	1		3	4	3	1	2	2	2		2	2		2	2	4	58
自動 車・同 付属品 製造業	2	2	2		2		4	3	1	2		3	3		1	1		1	1	2		1	4	35
合板製 造業		1	1					1										3	3	5	4	4	4	26
機械修 理業	5	5	3		5		3	2	4	1	4	6	5	3	2	1	5	2	1		1	2	3	63
鉄道・ 軌道業	2	4	2		4		8	1	3	1	3	3	5	7	2	3				1	3	3	3	58

港湾荷 役業	5	1	1		1		5	3	2	4	2			4	1		3	2	1	1	3	4	2	45
製鉄・ 製鋼・ 圧延業	1		4				1	2	9	3	1			2	1	2	2	1	3	1	1	1	2	37
その他 の鉄鋼 業	1		1							1	1	2		2		3	2	3	1	3	3	1	2	26
パル プ・紙 製造業	2	1	3						2	2		1	5						3	1	1	1	2	24
自動車 教習所	2	1	1		1							1	1		3	2		1	1	3	1	1	2	21
派遣業					1		2		2	1	4				1	1							2	14
貨物軽 自動車 運送業							1			1				1			1	1	2	1	1		2	11
化学肥 料製造 業	2	1	1							1	1									1	1		2	10
ソフト ウェア							1	1						3							1		2	8

業																							
陸上貨物取扱業	4	5	3		3	3	4	7	2	3	10	1		1	1	1	2	1	1	1		1	54
軽電機製造業	2	3	3		4	3	5	5	4		2	1		3	3		1	4	3		1	1	48
紙加工品製造業	1	1	3		3	1	3	2	3			4	1	3	5	1	4	3	2	1	3	1	45
その他の非鉄金属製造業	3	2				2	1	3	4	3	1	1		2	1	1		3	5	1	1	1	35
鋳物業		3	1		1	4	1	2		2	2	2	4	1	1	1		2				1	28
酒類製造業	1	3	1		7	1	2	2		1		1	2		1		1	1	1	1		1	27
その他の水産業		1							2	7		1	1	1	1		1	1			1	1	19
トンネル建設工事業		3			1	2		2	1			1	1				1	1			1	1	15

の電気 機械器 具製造 業	4	10	5		4		5		3	2	2	1	4	1	4		2	2	3			52	
砂防工 事業	3	2	5		3		4	2	4	1	3	1	2	1	1		3	1	1	1	2	2	42
光学機 械・レ ンズ製 造業	4		3		2		1	2	5	3	1		2	1	1	3	5		1			34	
各種商 品卸売 業	10	3	2		1		1	4	2	1	1	1	1	1	1	2	1			2		34	
鉄道軌 道建設 工事業	1	2	1					1	1		1	2	2	5	1	2		1	3	1	1	1	26
砂利採 取業	2	2	3		1		2	2	2	1	1	1	2	1		1	1			1	2		25
その他 の医療 保健業	1	1	4				1	1	3	7		1		3		1				1		1	25
建具製	1	1	5		4		2	1	1	1	1	1	2			1		1		2			24

造業																							
その他の精密 機械器具製造業	2	2	1		1						1		3	4			1		4	3			22
非鉄金属精練・圧延業			3			1			2	1	5	4			1		1						18
金属プレス製品製造業	2		1		1		1	1	2	1	1	1				2		1		1	1		16
一般港湾運送業	2		2		1				2	1		2				2			1	1			14
その他のパルプ・紙・紙加工品製造業	1				1					2	1	1		2	1	2				2			13

石油製品・石炭製品製造業	3	1									1						1	1				7	
水道業		1													2			1	1	2			7
その他の道路旅客運送業							1					1	1		2	1	1						7
ゴム製品製造業		1	3		1					1													6
その他の化学工業	1		1									2	2										6
水運業		2	2					1												1			6
公園・遊園地					1								1		1	1				1	1		6
陶磁器・同関連製品製造	1				1		1											1		1			5

運送業																									
全産業	1,631	1,389	1,536	1,394	1,321	1,237	1,276	1,205	1,268	1,262	1,132	1,170	1,256	1,310	1,224	1,269	1,054	1,201	1,281	1,278	1,270	1,288	1,641	29,893	

出典：<https://anzeninfo.mhlw.go.jp/user/anzen/tok/anst00.htm>（職場のあんぜんサイト）

https://www.jisha.or.jp/international/topics/202211_10.htmlに戻る。