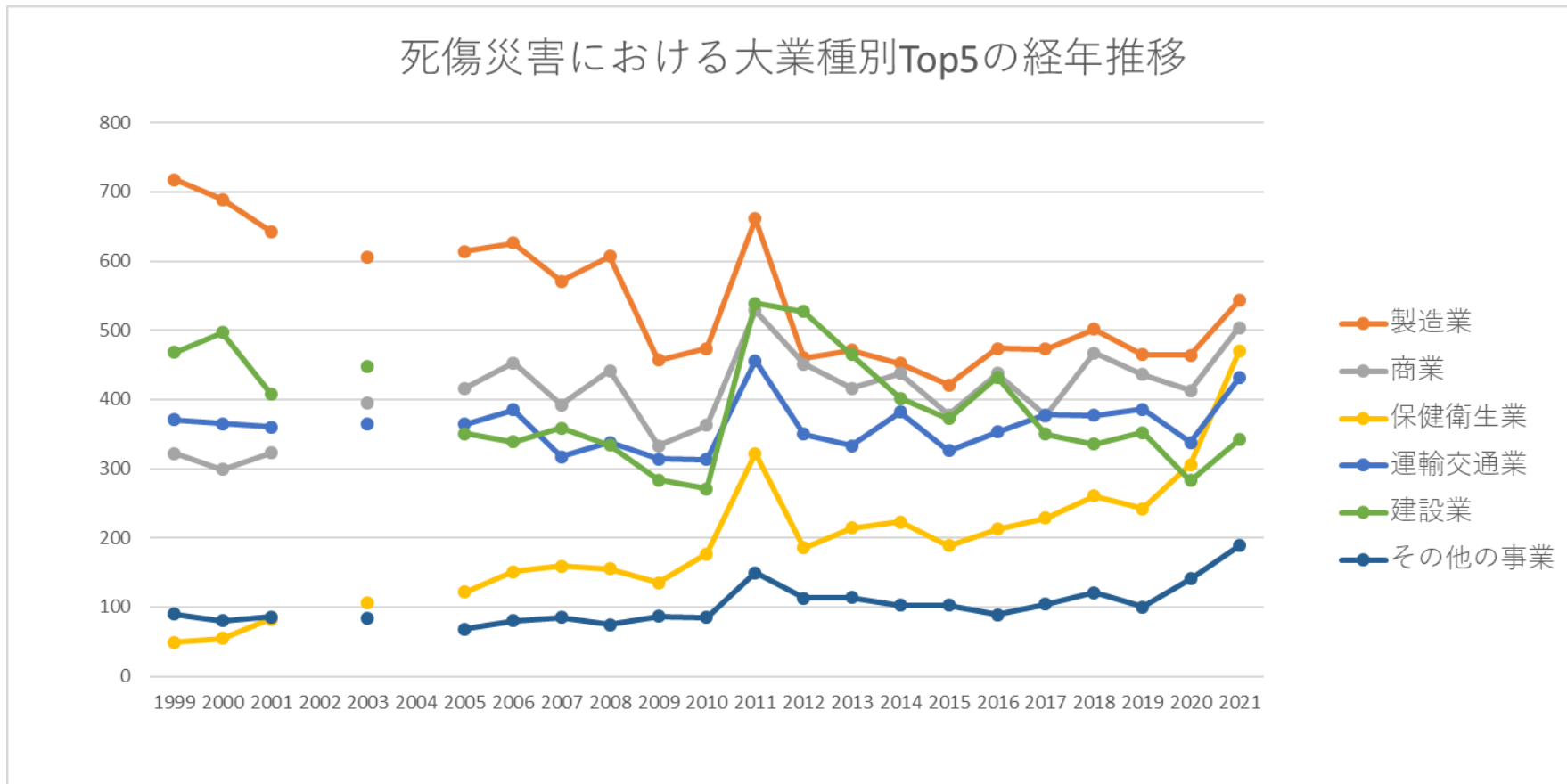


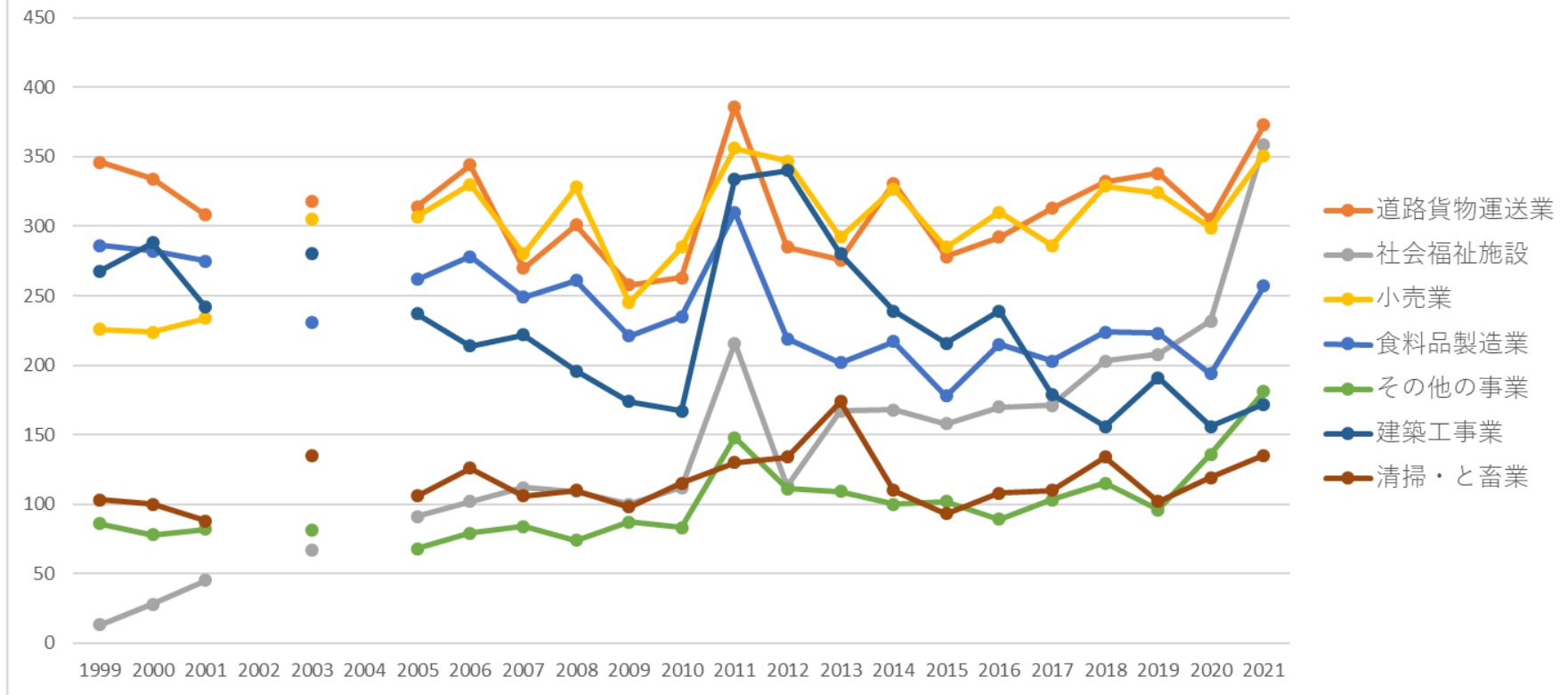
都道府県別の宮城の死傷災害の業種別（大中小）の経年推移（1999-2021年）

都道府県別の宮城の死傷災害の大業種別Top5の経年推移（1999-2021年）



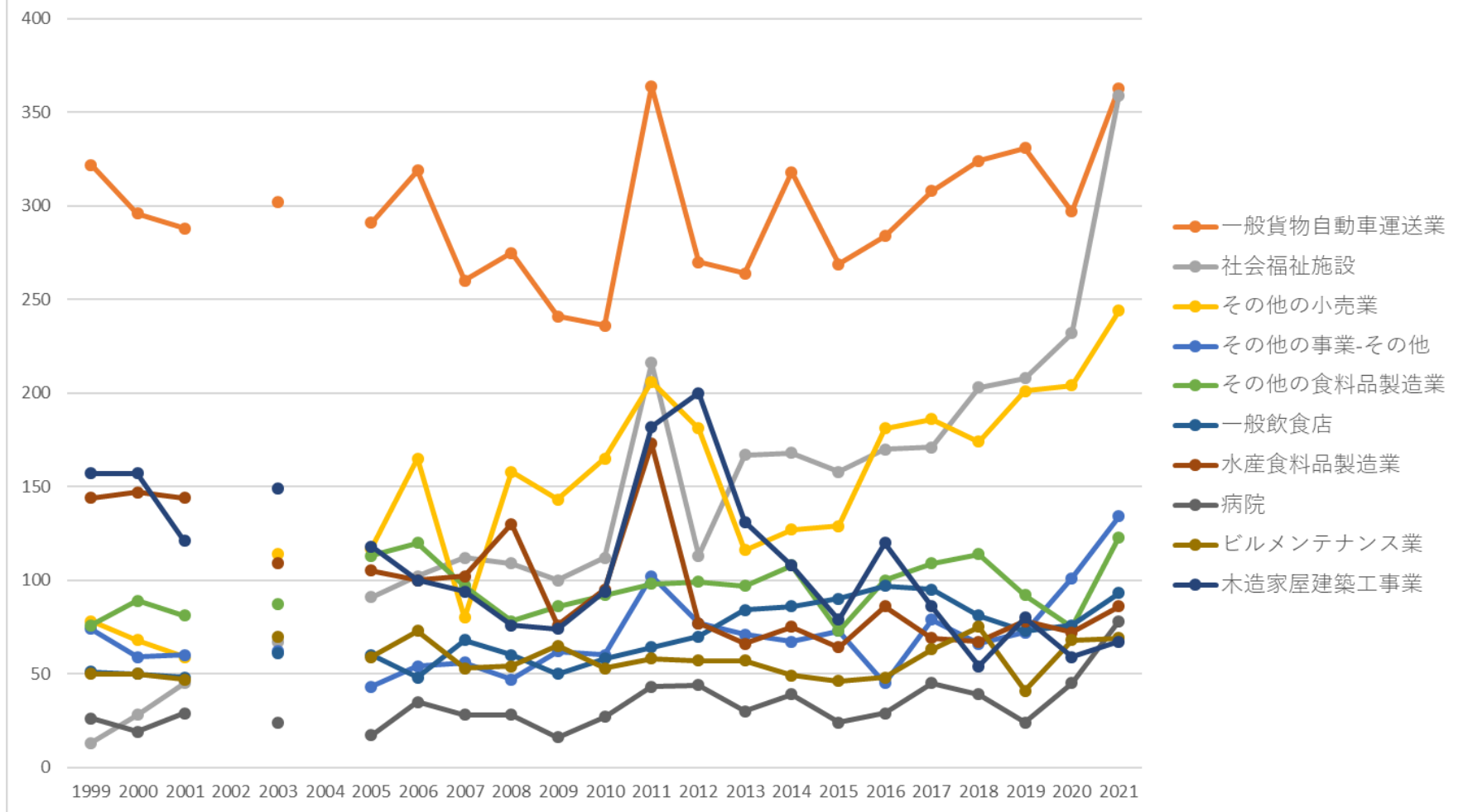
都道府県別の宮城の死傷災害の中業種別Top7の経年推移（1999-2021年）

死傷災害における中業種別Top7の経年推移



都道府県別の宮城の死傷災害の小業種別Top10の経年推移（1999-2021年）

死傷災害における小業種別Top10の経年推移



都道府県別の宮城の死傷災害の大業種別の経年推移 (1999-2021年)

大業種	1999	2000	2001	2002	2003	2004	2005	2006	2007	2008	2009	2010	2011	2012	2013	2014	2015	2016	2017	2018	2019	2020	2021	計
製造業	718	689	643		606		614	626	571	607	457	474	661	460	471	452	421	474	473	502	465	464	543	11,391

研究業	18	18	20		9		9	18	17	12	16	21	26	35	29	17	19	10	17	29	23	35	54	452
貨物取扱業	10	9	22		34		21	22	9	28	22	29	30	23	7	18	15	13	18	29	21	16	50	446
通信業	1	1	3		6		91	89	97	90	77	83	74	70	65	60	55	54	53	50	42	40	31	1,132
金融・広告業	30	33	36		37		35	40	52	36	31	33	48	42	43	39	35	32	33	26	25	24	29	739
畜産・水産業	24	26	25		32		26	22	18	22	19	17	20	17	18	24	30	21	17	19	26	25	22	470
鉱業	6	6	7		4		10	12	3	3	7	2	6	8	7	13	15	8	8	10	4	3	7	149
官公署	3	4	1		2		3	1	3	1	9	4	3	1	3	2	5	1	2	2	1	6	5	62
映画・演劇業	2		2				1				1				1	2	1		1		1	1	3	16

工事業	268	288	242		280		237	214	222	196	174	167	334	340	280	239	216	239	179	156	191	156	172	4,790
清掃・と畜業	103	100	88		135		106	126	106	110	98	115	130	134	174	110	93	108	110	134	102	119	135	2,436
土木工事業	156	156	129		130		76	94	95	101	77	75	134	141	129	123	109	149	123	123	111	94	112	2,437
医療保健業	33	27	37		36		24	45	44	41	30	57	92	63	40	51	29	42	54	55	34	73	109	1,016
飲食店	55	62	58		74		68	59	77	67	57	70	72	78	89	93	104	105	105	94	92	82	103	1,664
その他の商業	32	23	24		36		45	59	56	66	43	34	60	46	56	52	36	47	36	51	40	49	75	966
卸売業	61	50	62		52		62	61	55	48	43	44	110	57	67	56	57	76	53	86	71	64	71	1,306
その他の建設	44	53	37		37		38	31	42	37	33	29	71	46	56	40	47	44	48	57	50	33	58	931

化学 工業	31	24	23		40		36	21	23	29	25	23	29	25	19	18	25	20	19	20	16	28	23	517
機械 器具 製造 業	44	42	18		24		24	25	19	24	20	12	23	19	15	9	19	20	18	17	15	18	22	447
土石 製品 製造 業	41	34	43		36		29	25	23	26	13	14	24	33	32	27	18	26	20	25	21	25	21	556
水産 業	13	12	14		21		16	12	14	13	13	7	13	4	3	11	17	11	10	6	10	14	14	248
印 刷・ 製本 業	12	10	12		13		9	9	14	12	9	13	5	8	10	9	3	6	16	6	4	10	10	200
鉄鋼 業	6	5	12		11		12	7	9	9	7	5	11	5	5	4	4	3	9	7	8	8	10	157
電 気・ ガス・	2	3	3		2		7	5	8	8	2		10	7	1	6	4	2	4	5	6	7	9	101

業	4	2	4		3			1	1	1		2	2	2	5	3	1		1	6	4	5	8	55	
木 材・ 木製 品製 造業	50	43	51		41		35	39	45	33	19	10	35	18	14	27	15	14	23	23	22	14	7	578	
織維 製品 製造 業	16	8	11		3		5	12	4	5	4	2	6	4	5	3	4	4		3	2	2	7	110	
理美 容業	3	2	3		2		2	3	1		2		3	1	1	3		5	1	1	1	1	7	42	
土石 採取 業	6	6	7		4		10	12	3	3	7	2	6	7	7	13	15	7	8	9	4	3	6	145	
広 告・ あつ せん 業	2	1	7		1		2	3	3	4	1	2	9	9	7	8	3	7	6	1	1	3	5	85	
官公 署	3	4	1		2		3	1	3	1	9	4	3	1	3	2	5	1	2	2	2	1	6	5	62

運輸 交通 業		1						2			3		1	2	4	5	2	5	5	4	1		1	36
その 他の 鉱業														1				1		1			1	4
石炭 鉱業																								
全産 業	2,385	2,369	2,292	2,269	2,451	2,335	2,419	2,550	2,397	2,467	2,078	2,191	3,182	2,620	2,580	2,510	2,282	2,467	2,385	2,589	2,432	2,407	3,038	56,695

都道府県別の宮城の死傷災害の小業種別の経年推移（1999-2021年）

小業種	1999	2000	2001	2002	2003	2004	2005	2006	2007	2008	2009	2010	2011	2012	2013	2014	2015	2016	2017	2018	2019	2020	2021	計
一般貨 物自動 車運送 業	322	296	288		302		291	319	260	275	241	236	364	270	264	318	269	284	308	324	331	297	363	6,222
社会福 祉施設	13	28	45		67		91	102	112	109	100	112	216	113	167	168	158	170	171	203	208	232	359	2,944
その他 の小売 業	78	68	59		114		117	165	80	158	143	165	206	181	116	127	129	181	186	174	201	204	244	3,096

その他の事業-その他	74	59	60		62		43	54	56	47	62	60	102	77	71	67	73	45	79	66	72	101	134	1,464
その他の食品製造業	76	89	81		87		113	120	97	78	86	92	98	99	97	108	73	100	109	114	92	75	123	2,007
一般飲食店	51	50	48		61		60	48	68	60	50	58	64	70	84	86	90	97	95	81	73	76	93	1,463
水産食品製造業	144	147	144		109		105	100	102	130	76	95	173	77	66	75	64	86	69	67	78	72	86	2,065
病院	26	19	29		24		17	35	28	28	16	27	43	44	30	39	24	29	45	39	24	45	78	689
ビルメンテナンス業	50	50	47		70		59	73	53	54	65	53	58	57	57	49	46	48	63	75	41	68	69	1,205
木造家屋建築工事業	157	157	121		149		118	100	94	76	74	94	182	200	131	108	79	120	86	54	80	59	67	2,306
その他の卸売	50	36	47		47		54	50	37	38	41	42	103	56	55	47	46	68	50	71	62	56	66	1,122

業																								
鉄骨・ 鉄筋コ ンク リート 造家屋 建築工 事業	62	70	68	57	71	66	74	69	51	31	76	76	81	73	59	60	48	43	48	46	58	1,287		
新聞販 売業	33	32	55	51	58	68	58	64	42	49	63	75	70	69	40	59	52	67	52	42	56	1,155		
その他 の教育 研究業	14	12	15	9	7	13	16	12	15	16	20	33	26	16	17	9	15	27	22	33	50	397		
その他 の金属 製品製 造業	80	65	61	57	57	53	54	55	44	54	43	39	46	42	43	49	42	54	37	40	46	1,061		
警備業	12	18	22	18	24	25	27	25	25	22	44	33	37	33	29	43	23	48	23	34	45	610		
陸上貨 物取扱 業	4	4	11	22	12	14	5	19	18	17	14	12	6	12	14	13	11	18	11	12	42	291		
倉庫業	6	8	14	14	13	20	17	20	13	12	22	16	21	23	17	18	16	20	18	33	39	380		

その他の商業 -その他	26	15	10		22		32	39	39	46	30	22	38	30	35	29	19	29	20	31	22	16	36	586
その他の土木 工事業	73	93	76		63		43	40	33	37	30	32	72	80	70	54	50	85	74	71	38	41	33	1,188
通信業	1	1	3		6		91	89	97	90	77	83	74	70	65	60	55	54	53	50	42	40	31	1,132
木材伐 出業	32	22	28		20		27	31	34	28	28	23	28	33	22	25	18	25	18	26	19	24	29	540
産業廃 棄物処 理業	7	15	14		15		14	11	19	18	10	24	30	28	34	24	24	35	35	37	37	25	29	485
農業	6	6	9		9		6	5	14	20	22	22	18	26	26	24	16	14	12	26	19	18	27	345
各種商 品小売 業	85	110	106		120		109	78	116	83	43	52	41	55	92	110	95	39	27	58	45	21	26	1,511
旅館業	28	22	34		31		35	42	32	37	25	44	31	31	32	37	41	33	42	43	28	31	26	705
ハイ ヤー・ タク シー業	13	14	30		18		26	24	20	15	33	20	33	37	27	26	27	35	32	25	19	12	26	512

バス業	6	9	14		18		15	12	14	15	14	16	24	20	19	17	13	15	12	11	24	16	23	327
電子機 器用・ 通信機 器用部 品製造 業	12	14	8		14		11	21	6	24	11	7	17	8	13	4	8	13	9	11	15	9	22	257
パン、 菓子製 造業	16	12	20		12		12	20	15	16	16	15	9	20	13	14	15	10	13	13	20	24	21	326
自動車 整備業	21	18	22		19		14	13	14	13	15	12	29	13	16	15	15	10	17	15	14	14	19	338
保険業	25	27	27		27		28	35	44	26	27	23	32	29	29	26	26	20	22	21	20	17	18	549
肉製 品、乳 製品製 造業	33	17	18		14		23	28	19	31	32	21	20	19	21	14	21	9	7	16	25	14	18	420
その他 の医療 保健業	5	6	7		6		4	8	7	7	10	22	30	11	5	5	3	8	3	11	6	17	18	199
電気通 信工事	24	18	10		8		14	14	10	10	12	13	25	14	8	11	8	16	10	7	12	7	17	268

業																								
自動車・同 付属品 製造業	8	11	5	8	16	11	8	16	10	9	12	6	10	4	11	9	14	12	12	9	17	218		
機械 (精密 機械を 除く) 器具製 造業	35	33	14	20	19	17	15	14	12	10	20	11	10	6	13	17	15	14	13	14	16	338		
土地整 理土木 工事業	6	7	6	13	3	12	9	15	9	4	9	7	3	10	11	8	4	6	14	6	16	178		
機械器 具設置 工事業	3	12	8	16	13	5	12	11	6	6	17	22	20	10	14	9	10	11	16	14	15	250		
クリー ニング 業	9	15	8	7	13	14	13	12	9	9	18	6	15	12	13	8	18	17	10	24	14	264		
その他 の清	9	13	10	8	4	14	14	13	8	11	13	24	23	6	2	9	6	6	6	9	14	222		

掃・と 畜業																								
燃料小 売業	21	13	11		19		14	15	16	16	14	16	33	25	13	12	17	19	10	15	15	18	13	345
漁業	13	12	14		19		15	11	13	12	10	6	7	4	1	8	15	8	7	3	6	11	13	208
一般診 療所	2	2	1		6		3	2	9	6	4	8	19	8	5	7	2	5	6	5	4	11	13	128
その他 の電気 機械器 具製造 業	11	14	11		7		17	11	10	9	5	9	9	8	12	6	14	13	13	8	10	7	12	216
上下水 道工事 業	31	17	16		18		5	11	10	10	8	8	10	17	13	11	9	12	3	5	8	8	11	241
その他 の土石 製品製 造業	17	8	15		15		9	8	7	13	5	6	12	15	6	6	7	7	8	5	5	8	11	193
その他 の製造 業－そ	16	24	16		22		11	17	21	20	11	10	18	10	11	16	7	12	15	14	8	11	10	300

物自動車運送業	7	12	8		7		9	14	6	10	5	9	13	13	10	9	3	5	3	2	3	2	7	157
農業保存食料品製造業	13	12	9		5		3	7	9	5	7	8	2	2	2	4	5	6	3	11	4	7	7	131
ゴム製品製造業	5	2	6		14		5	2	5	9	8	7	6	2	3	8	9		3	5	3	8	7	117
港湾海岸工事業		4						1	2	1	1	1	7	6	5	10	10	14	13	11	7	7	7	107
美容業	2	2	3		2		2	3	1		2		1		1	3		4	1	1			7	35
プラスチック製品製造業	14	11	6		18		18	14	8	14	12	9	8	11	9	7	8	12	11	8	7	14	6	225
鉄道・軌道業	5	7	7		9		5	3	10	6	5	13	8	6	6	3	6	3	7	4	4	4	6	127
紙加工品製造業	15	7	7		10		3	7	4	9	3	4	5	3	5	7	2	3	5	3	5	1	6	114

の木 材・木 製品製 造業	9	17	27		12		15	11	15	15	5	3	9	6	3	9	4	11	10	10	3	1	4	199
採石業	5	5	3		2		6	8		2	5	1	4	6	6	8	6	3	6	4	3	2	4	89
その他 の化学 工業	6	8	7		3		8	2	4	2	1	4	2	9	2	2	3	3	2	5	2	2	4	81
その他 の繊維 製品製 造業	8	2	4		2		1	6	1	3	2		3	2	4	2	2	3		1	2		4	52
ガス業	1	1	1		2		5	1	3	5	1		4			3	1	1	2	5	5	4	4	49
軽電機 製造業	5	3	1		1		2	1	1			3				1		5	3		2	2	4	34
家具・ 建具・ じゅう 器小売 業	1	1	1				2	1	1	2			3	1		1	1	3	3	2	1	3	4	31
鋳物業	1		2		3		2			1	1		1						2	1	1		4	19
製材業	33	21	21		25		13	10	12	10	8	3	8	8	7	16	10	2	8	8	14	10	3	250

その他の 道路 貨物運 送業	16	23	12	7	13	9	3	16	11	15	7	1	2	3	5	5	4	5	3	160		
外衣下 着製造 業	8	6	7	1	4	6	3	2	2	2	3	2	1	1	2	1	2	2	3	58		
金属プ レス製 品製造 業	5	6	3	3	2	3	3	3	4	2	2	3	2	2	3	2	1	3	3	48		
その他 の輸送 用機械 等製造 業		1	3	1	2	1	2	2	2	1	2				2	6	6	1	3	2	3	40
医薬品 製造業	1	1	2				1	2			1	1	3				2	1	3	18		
旅行業					1	1		1			1	1	2			1	1		1	3	13	
その他 の広 告・	2	1	7	1	1	2	3	3	1	2	8	8	5	8	3	7	5	1	2	2	72	

有機化学工業製品製造業			1		2		2	3	2	1	2	1	5	2			1	1	1		1	2	27	
公園・遊園地	3	3	3		2		1		1	1	2	4	1		2						1		2	26
その他の家具・装備品製造業	1		1		2		3			1			2		2	3	3			2	2		2	24
情報処理サービス業		1			1		1		1	2		1	2	1	1			1	1	1	1	1	2	18
浴場業					1				1			1	1	1	2	1	1		1	1		1	2	14
航空業	1		1				1			1							1	5	1				2	13
計量器測定器製造業		1			1				1	2	1							2				2	2	12
ソフトウェア業								1					2	2		1							2	8

映画館															1					1		1	3
その他 の鉱業 －その 他																	1					1	2
合板製 造業	8	5	3	4	7	18	18	8	6	4	18	4	4	2	1	1	5	5	5	3			129
その他 の保健 衛生業 －その 他	3		1	3	7	4	2	5	5	7	13	9	5	3	1	1	3	2					74
建具製 造業	4	7	3	3	5	4	3	2	1	3	2	1	4	1	1	2		1	1				48
木製家 具製造 業	4	5	4	8	6	4	2	2	1	1	2		2			1				2			44
その他 のパル プ・ 紙・紙 加工品	1	4	3	3	1	5	4	2	1	2	2	1		1	1		1	1			1		34

画・演 劇業	2		2			1									1					1		7
金属製 家具製 造業						1		1				1						3				6
たばこ 製造業		2	2		2																	6
皮革・ 同製品 製造業	1				1	1				1						1						5
陶磁 器・同 関連製 品製造 業												1	1					2		1		5
と畜業					1			1						3								5
耐火物 製造業		1	1			1											1					4
証券 業・商 品取引 業		1															1	1		1		4

鉱業																								
石油等																								
鉱業																								
全産業	2,385	2,369	2,292	2,269	2,451	2,335	2,419	2,550	2,397	2,467	2,078	2,191	3,182	2,620	2,580	2,510	2,282	2,467	2,385	2,589	2,432	2,407	3,038	56,695

出典：<https://anzeninfo.mhlw.go.jp/user/anzen/tok/anst00.htm>（職場のあんぜんサイト）

https://www.jisha.or.jp/international/topics/202211_10.htmlに戻る。