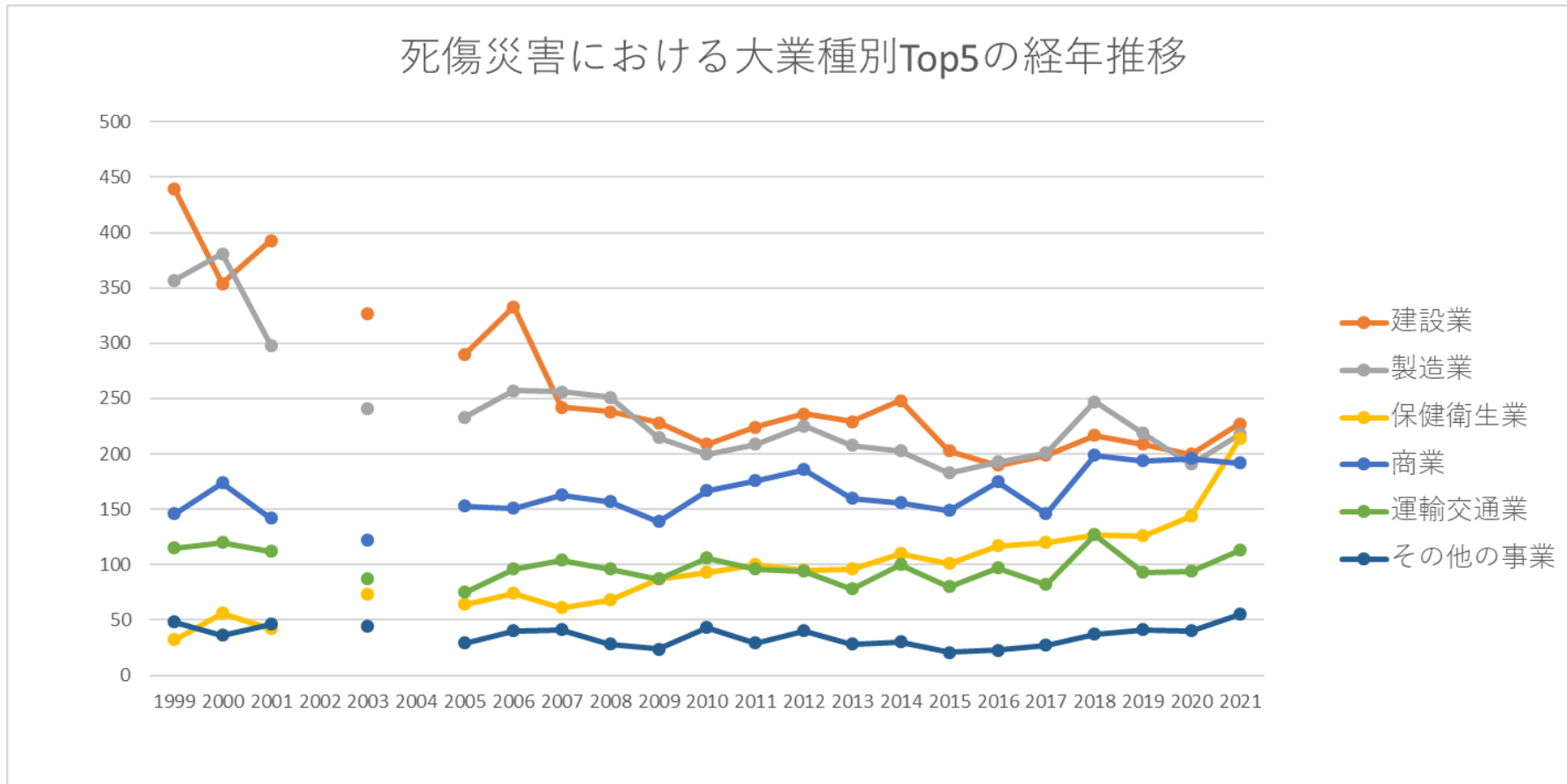


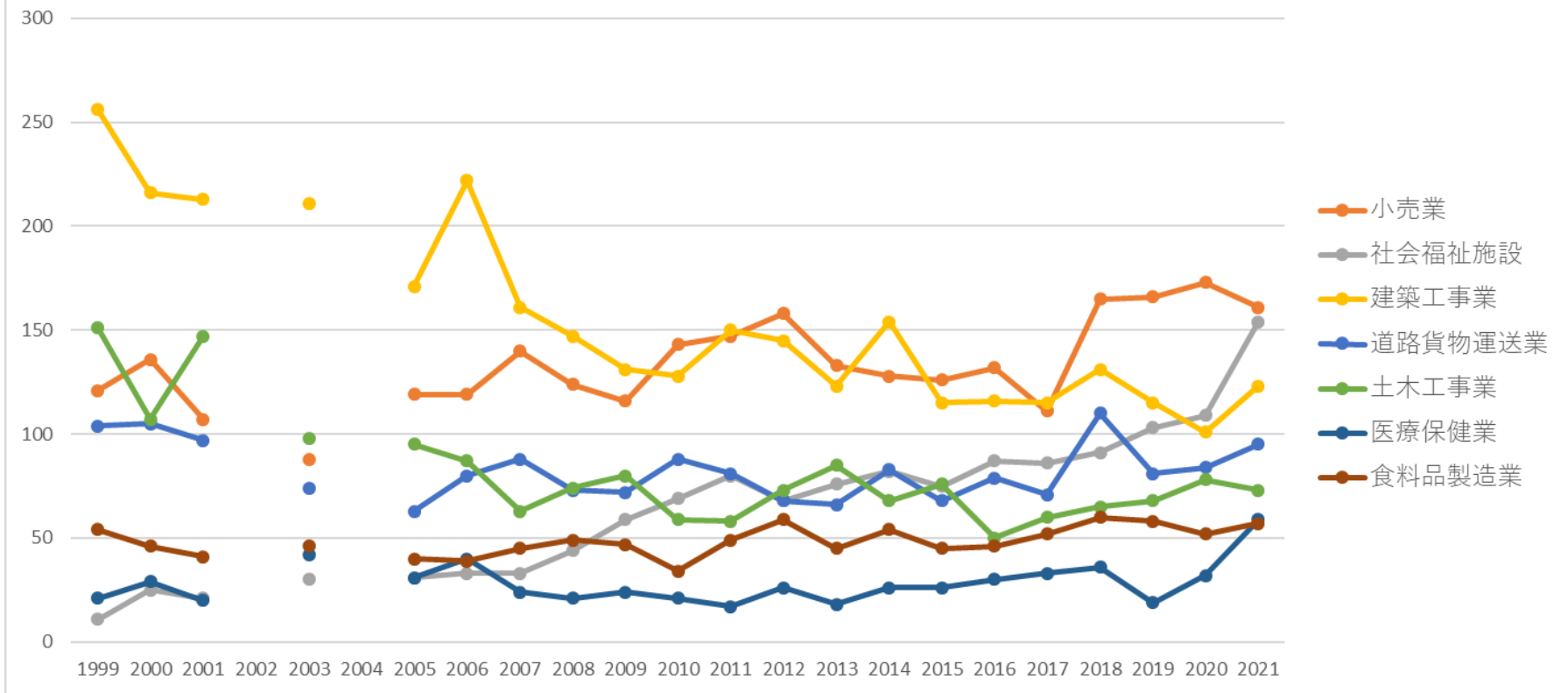
都道府県別の秋田の死傷災害の業種別（大中小）の経年推移（1999-2021年）

都道府県別の秋田の死傷災害の大業種別Top5の経年推移（1999-2021年）



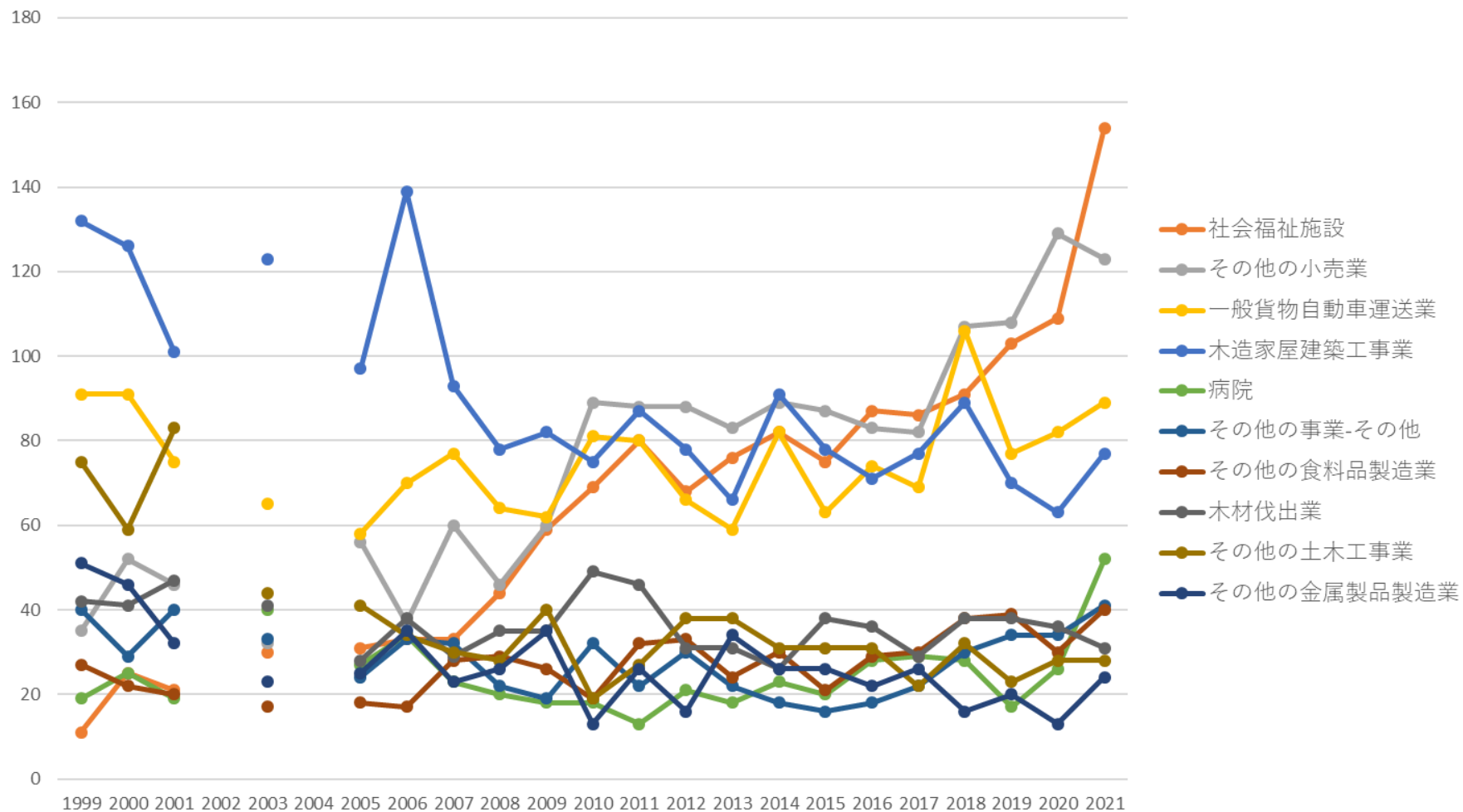
都道府県別の秋田の死傷災害の中業種別Top7の経年推移（1999-2021年）

死傷災害における中業種別Top7の経年推移



都道府県別の秋田の死傷災害の小業種別Top10の経年推移（1999-2021年）

死傷災害における小業種別Top10の経年推移



都道府県別の秋田の死傷災害の大業種別の経年推移 (1999-2021年)

大業種	1999	2000	2001	2002	2003	2004	2005	2006	2007	2008	2009	2010	2011	2012	2013	2014	2015	2016	2017	2018	2019	2020	2021	計
建設	439	354	393		327		290	333	242	238	228	209	224	236	229	248	203	190	199	217	209	200	227	5,435

業																								
製造業	357	381	298		241		233	257	256	251	215	200	209	225	208	203	183	193	201	247	219	191	218	4,986
保健衛生業	32	56	42		73		64	74	61	68	87	93	100	95	96	110	101	117	120	127	126	144	214	2,000
商業	146	174	142		122		153	151	163	157	139	167	176	186	160	156	149	175	146	199	194	196	192	3,443
運輸交通業	115	120	112		87		75	96	104	96	87	106	96	94	78	100	80	97	82	127	93	94	113	2,052
その他の事業	48	36	46		44		29	40	41	28	24	43	29	40	28	30	21	23	27	37	41	40	55	750
接客娯楽業	69	73	63		73		56	49	67	69	49	51	43	58	55	44	56	50	47	64	51	60	52	1,199
農林業	74	67	67		63		44	51	49	50	47	71	60	48	48	45	56	49	44	54	57	54	49	1,147
清掃・と畜業	40	43	35		41		41	41	44	41	26	36	45	50	46	35	38	45	52	46	37	51	32	865

署	1																	1		1		3		
全産業	1,369	1,352	1,233	1,171	1,126	1,056	1,042	1,145	1,087	1,050	964	1,029	1,035	1,079	1,006	1,019	935	984	965	1,166	1,088	1,087	1,220	25,208

都道府県別の秋田の死傷災害の中業種別の経年推移（1999-2021年）

中業種	1999	2000	2001	2002	2003	2004	2005	2006	2007	2008	2009	2010	2011	2012	2013	2014	2015	2016	2017	2018	2019	2020	2021	計
小売業	121	136	107		88		119	119	140	124	116	143	147	158	133	128	126	132	111	165	166	173	161	2,813
社会福祉施設	11	25	21		30		31	33	33	44	59	69	80	68	76	82	75	87	86	91	103	109	154	1,367
建築工事業	256	216	213		211		171	222	161	147	131	128	150	145	123	154	115	116	115	131	115	101	123	3,244
道路貨物運送業	104	105	97		74		63	80	88	73	72	88	81	68	66	83	68	79	71	110	81	84	95	1,730
土木工事	151	107	147		98		95	87	63	74	80	59	58	73	85	68	76	50	60	65	68	78	73	1,715

建設業	32	31	33		18		24	24	18	17	17	22	16	18	21	26	12	24	24	21	26	21	31	476
金属製品製造業	53	48	34		25		28	41	28	33	40	14	32	22	37	29	30	22	30	22	22	16	29	635
飲食店	26	20	18		22		18	17	27	21	16	25	19	25	25	12	26	26	22	24	25	20	26	460
教育・研究業	12	5	3		8		6	6	8	8	11	6	3	5	9	5	11	8	4	13	12	17	23	183
旅館業	22	33	20		31		21	15	24	24	19	15	15	18	14	15	18	11	15	23	14	24	19	410
通信業		1	2		3		24	18	27	24	31	20	29	30	20	19	14	15	21	20	26	21	19	384
卸売業	16	29	24		26		20	14	16	16	18	14	22	23	17	22	16	29	25	27	21	17	17	429
その他の製造業	30	39	32		19		35	23	19	21	16	18	17	18	18	13	11	18	14	22	16	19	15	433

業																								
機械 器具 製造 業	25	31	23		27		19	18	20	19	14	22	12	16	15	14	13	11	14	20	17	14	14	378
電気 機械 器具 製造 業	21	18	19		17		15	17	14	8	7	13	17	8	8	8	7	13	12	15	13	7	14	271
道路 旅客 運送 業	9	10	11		11		8	14	11	17	13	15	12	21	7	14	11	12	7	13	8	8	13	245
化学 工業	11	8	13		11		7	5	12	19	7	5	5	10	8	9	7	3	4	12	13	9	13	191
その 他の 商業	8	7	10		8		13	17	7	17	3	10	7	4	10	5	6	14	9	6	7	6	12	186
農業	3	6	3		5		5	7	6	6	5	6	7	6	10	7	10	9	10	15	16	15	12	169
畜産 業	9	11	6		11		5	10	7	5	7	5	6	3	13	10	4	8	7	4	11	7	11	160

家具・ 装備 品製 造業	14	24	13		9		6	13	12	12	7	11	7	8	5	11	10	7	5	4	6	6	9	199
金融 業	9	14	11		18		8	10	11	8	10	12	9	5	6	5	8	9	9	6	4	7	8	187
その 他の 接客 娯楽 業	21	20	25		20		17	17	16	24	14	11	9	15	16	17	12	13	10	17	12	16	7	329
土石 製品 製造 業	30	31	19		12		10	12	9	16	19	13	14	9	20	10	9	6	11	11	13	10	7	291
繊維 製品 製造 業	16	16	16		14		8	7	20	8	11	9	9	13	8	11	5	3	5	15	15	6	7	222
鉄鋼 業	4	8	7		7		10	11	8	8	6	9	5	5	5		6	5	5	7	2	6	7	131

輸送 用機 械等 製造 業	3	6	8		6		6	4	8	4	8	4	1	8	2	3	2	6	4	3	2		6	94
鉄 道・ 軌 道・ 水 運・ 航 空 業	2	2	3		2		3	2	4	6	2	3	3	5	5	2	1	6	4	4	4	2	4	69
土 石 採 取 業	9	11	6		7		6	8	4		2	3	3	3	5	6	3	2	2	5	6	2	3	96
パ ル プ・ 紙・ 紙 加 工 品 製 造 業	4	3	5		6		1	2	2			2	1	3	1		5	4		4	3	3	3	52

業																								
派遣業					1		1	1						1		1					2	1		8
繊維工業		1					1							1		1						1		5
官公署		1																1				1		3
その他の鉱業			1						1															2
石炭鉱業																								
全産業	1,369	1,352	1,233	1,171	1,126	1,056	1,042	1,145	1,087	1,050	964	1,029	1,035	1,079	1,006	1,019	935	984	965	1,166	1,088	1,087	1,220	25,208

都道府県別の秋田の死傷災害の小業種別の経年推移（1999-2021年）

小業種	1999	2000	2001	2002	2003	2004	2005	2006	2007	2008	2009	2010	2011	2012	2013	2014	2015	2016	2017	2018	2019	2020	2021	計
社会福祉施設	11	25	21		30		31	33	33	44	59	69	80	68	76	82	75	87	86	91	103	109	154	1,367
その他の小売	35	52	46		32		56	37	60	46	60	89	88	88	83	89	87	83	82	107	108	129	123	1,580

業																								
一般貨物自動車運送業	91	91	75		65		58	70	77	64	62	81	80	66	59	82	63	74	69	106	77	82	89	1,581
木造家屋建築工事業	132	126	101		123		97	139	93	78	82	75	87	78	66	91	78	71	77	89	70	63	77	1,893
病院	19	25	19		40		27	34	23	20	18	18	13	21	18	23	20	28	29	28	17	26	52	518
その他の事業-その他	40	29	40		33		24	33	32	22	19	32	22	30	22	18	16	18	22	30	34	34	41	591
その他の食料品製造業	27	22	20		17		18	17	28	29	26	19	32	33	24	30	21	29	30	38	39	30	40	569
木材伐出業	42	41	47		41		28	38	29	35	35	49	46	31	31	26	38	36	29	38	38	36	31	765
その他の土木工事業	75	59	83		44		41	34	30	28	40	19	27	38	38	31	31	31	22	32	23	28	28	782

設工事 業	28	14	16		14		16	16	9	23	17	13	15	9	8	15	20	12	11	10	16	19	11	312
合板製 造業	18	15	9		6		7	20	11	12	8	12	13	14	10	7	9	14	8	13	10	7	11	234
電子機 器用・ 通信機 器用部 品製造 業	12	8	12		13		9	6	9	5	6	9	11	5	6	7	5	10	9	11	6	5	11	175
畜産業	9	11	6		11		5	10	7	5	7	5	6	3	13	10	4	8	7	4	11	7	11	160
水力発 電所等 建設工 事業					2		1	4												2	1	1	11	22
建築設 備工事 業	24	14	23		18		11	18	10	6	6	5	6	6	5	4	5	6	5	11	11	6	10	210
その他 の商業 －その 他	7	6	7		7		12	15	6	14	3	10	6	4	8	3	6	14	7	6	6	4	10	161

材・木 製品製 造業	12	16	6		15		6	13	9	11	2	7	6	3	5	4	3	7	7	10	5	5	7	159
保険業	8	11	7		15		6	10	7	7	10	11	8	4	6	4	7	8	7	4	2	4	7	153
バス業	4	5	2		6		2	6	7	4	2	7	5	4	5	5	6	7	2	4	2	3	7	95
その他 の林業	29	20	17		17		11	6	14	9	7	16	7	11	7	12	8	4	5	1	3	3	6	213
上下水 道工事 業	15	17	18		18		16	6	6	10	6	4	5	7	5	5	10	2	6	2	7	5	6	176
産業廃 棄物処 理業	1	4	1		5		9	6	6	12	5	8	10	9	15	9	5	12	17	11	8	12	6	171
鋳物業	4	7	7		4		10	8	6	3	5	5	2	4	5		4	5	2	5	2	1	6	95
その他 の接客 娯楽業 －その 他	9	12	13		13		11	11	13	15	8	6	4	10	7	12	7	10	8	14	7	13	5	208
ハイ ヤー・ タク	5	5	9		5		6	8	4	13	11	8	7	17	2	9	5	4	2	9	3	5	5	142

シー業																								
パン、菓子製造業	7	7	8		7		7	4	7	6	7	7	5	12	4	6	7	5	4	7	5	6	5	133
機械器具設置工事業	7	3	4		4		1	5	2	5	4	7	1	3		10	4	5	3	8	7	8	5	96
その他の精密機械器具製造業	2	6	3		4		5	2	7	3	2	4	1	2	2	3	1	1	3	4	4	3	5	67
めっき業	1		1				2	3	4	2	3		4	2	2	3	3		3	3	2	2	5	45
一般診療所	1	2			2		2	2		1	2	1	2	3		1	3	1	1	4	2	3	5	38
セメント・同製品製造業	14	20	12		6		8	6	5	11	9	8	7	5	14	5	4	3	7	3	10	6	4	167
外衣下着製造	13	12	14		11		5	5	15	7	7	9	5	8	6	7	5	3	4	11	10	1	4	162

業																								
クリーニング業	7	10	4		5		11	4	5	4	6	5	7	5	4	5	3	4	3	5	5	7	4	113
農業保存食料品製造業	6	4	1		3		4	5		1	5	2	4	2	1	4	3	4	2	5	2	4	4	66
鉄道・軌道業	2	2	3		2		3	2	4	3	2	3	3	5	5	2	1	6	4	4	4	2	4	66
その他の道路貨物運送業	1	2	1		3			2		2	1	3			1	1	1	2		3	2	1	4	30
化学肥料製造業			1		1		1		3	2	1				4	1	1		1	3	2		4	25
酒類製造業	8	9	7		12		5	5	4	6	3	1	2	3	8	5	9	2	6	3	7	3	3	111
肉製品、乳製品製	4	2	2		6		5	6	4	2	4	4	3	7	6	7	4	3	8	5	4	9	3	98

場	11	7	11		5		5	6	3	9	6	4	5	4	8	5	4	3	2	3	5	2	2	110
河川土木 工事業	10		13		3		5	6	1	4	6	9	2	7	7	3	9		3	5	5	5	2	105
その他 の製造 業－そ の他	9	9	14		8		6	6	6	1	3	4	3	3	4	1	1	4	2	7	4	4	2	101
特定貨 物自動 車運送 業	11	11	15		4		3	5	8	5	7	4		1	5		4	3	1		1		2	90
自動車 小売業	5	4	3		5		6	7	1	5	1	5	4	5	6	8	1	1	1	5	2	6	2	83
プラス チック 製品製 造業	5	2	4		5		1	3	5	3	4	3	1	3		4	3		1	6	7	6	2	68
採石業	5	7	2		4		3	2	4		2	1	2	3	4	4	1	2	1	3	4	1	2	57
その他 の飲食	5	4	3		1			4	7	4		3		1	1	1	1	7	3	4	5	1	2	57

金属製造業				1						2				1	2	2	1				1	10	
その他のパルプ・紙・紙加工品製造業	1	1	1			1						1	1	1		1						1	9
その他の道路旅客運送業																	1	3		3		1	8
その他の運輸交通業—その他	3	1				1		1							1							1	8
その他の輸送用機械等製造業	1	2						1										1				1	6

理容業			1				1											1			1	4	
情報処 理サー ビス業		1					1												1			1	4
映画製 作・配 給業														1								1	2
非鉄金 属精 練・圧 延業	4	10	6		1		3	3	7	2	3	3	1	3	1	2	1	1	2		4	8	65
光学機 械・レ ンズ製 造業	3	8	3		4		1	5	4	3	4	1	4	3	3	2	1	1	1	2	3	3	59
各種商 品卸売 業	9	5	5		7			1	4		2		1	2	1	1	2	1					41
金属プ レス製 品製造 業	1	2	1		1		1	3	1	5	2	1	2	4	1		1		1	3		1	31

軽電機 製造業	2	4	2		2		2	4	1	1			2		1			1	2	2	1	2		29
貨物軽 自動車 運送業	1	1	6		2		2	3	3	2	2		1	1	1				1	1	1	1		29
港湾海 岸工事 業	2	1			1			3	2	2	1	2		1	2	2		2	2		2			25
トンネ ル建設 工事業	2	2					3	3	2	1	1	1	2		1				2					20
皮革・ 同製品 製造業	3	2			1		1		1	1	1			3		1	1	1			1	1	1	19
その他 の家 具・装 備品製 造業		2	2		1		3	1	1					3	1		1	1			1	1		18
その他 の広 告・	1	1	1		1		2		1	3				1	1		1	3			1			18

の石炭 鉱業																								
金属鉱 業																								
地下鉄 建設工 事業																								
その他 の港湾 運送業																								
旅行業																								
火葬業																								
全産業	1,369	1,352	1,233	1,171	1,126	1,056	1,042	1,145	1,087	1,050	964	1,029	1,035	1,079	1,006	1,019	935	984	965	1,166	1,088	1,087	1,220	25,208

出典：<https://anzeninfo.mhlw.go.jp/user/anzen/tok/anst00.htm>（職場のあんぜんサイト）

https://www.jisha.or.jp/international/topics/202211_10.htmlに戻る。