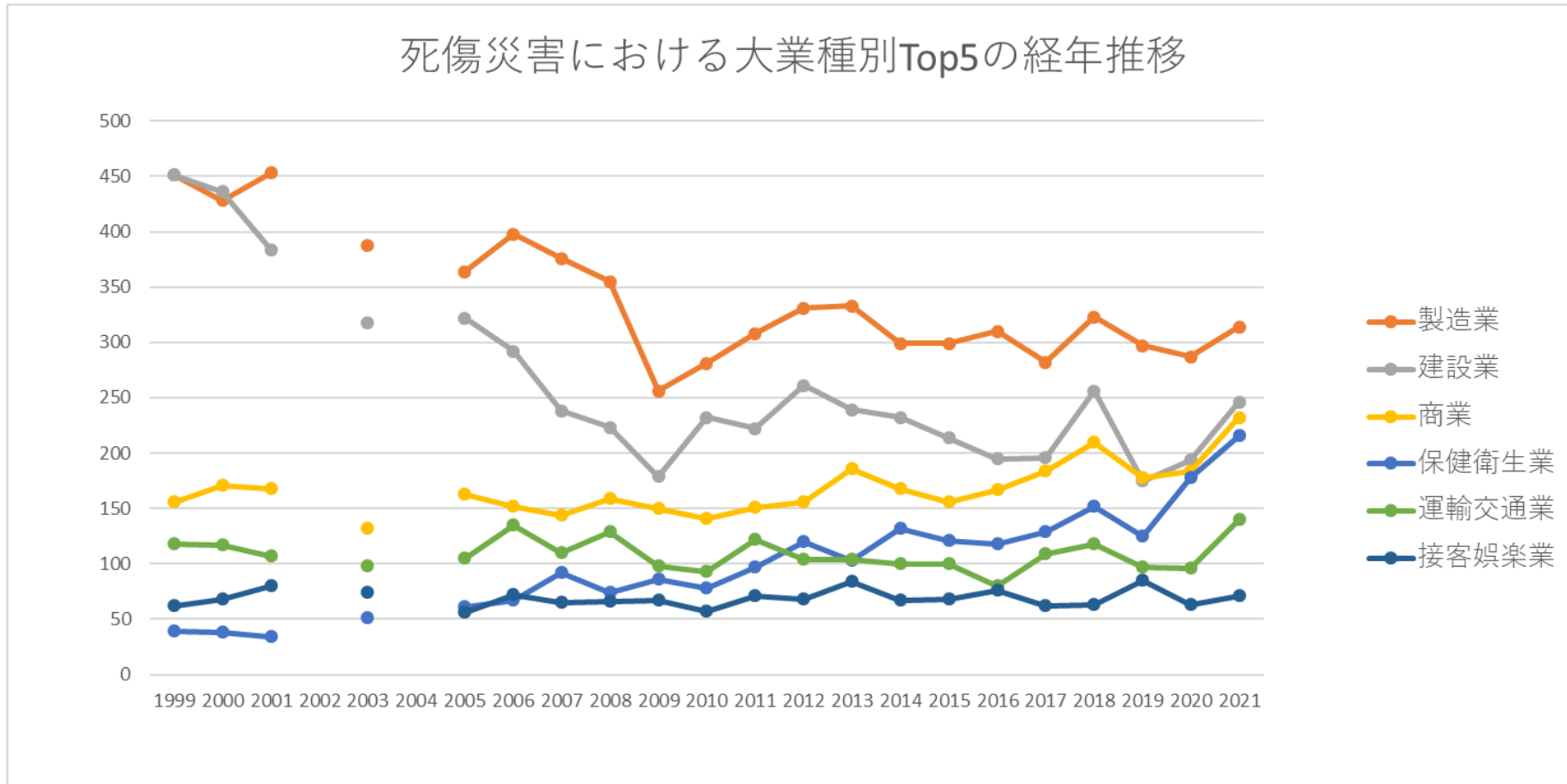


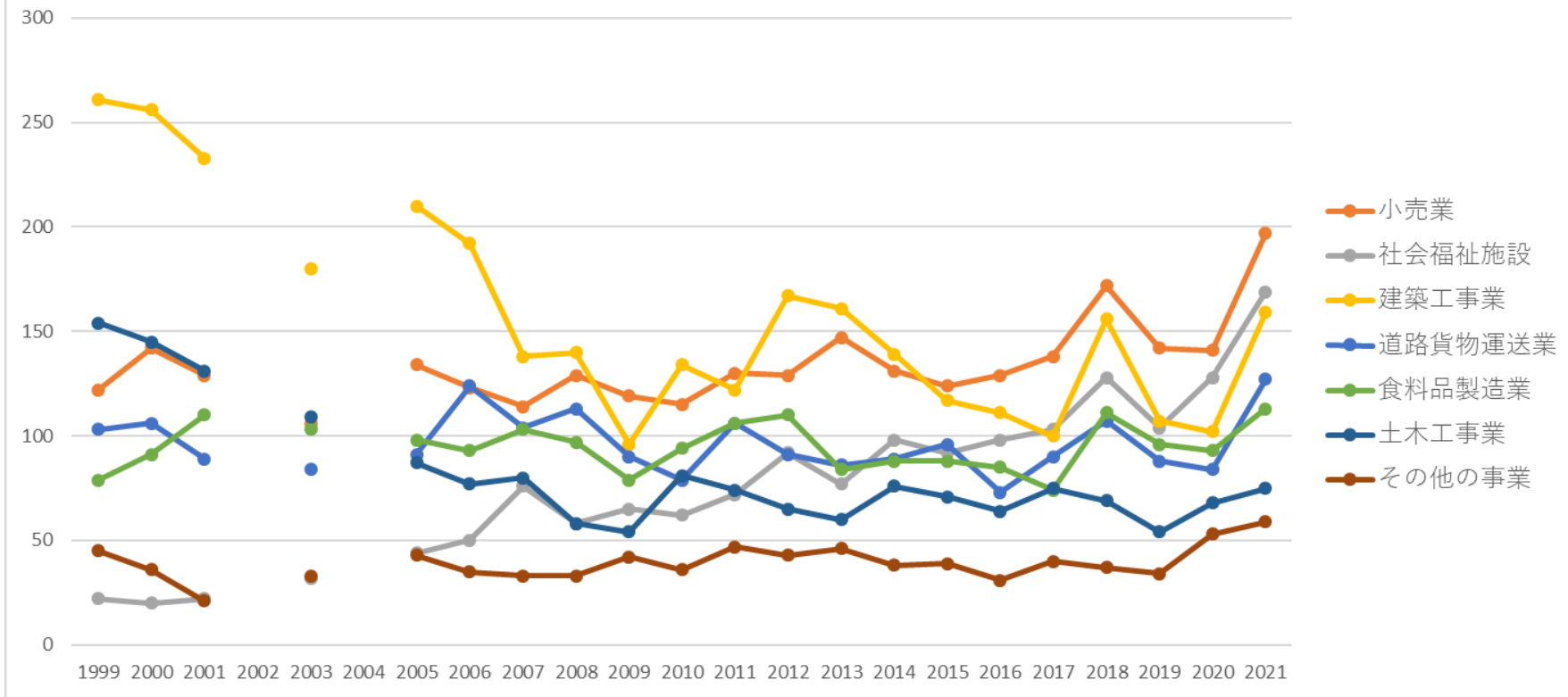
都道府県別の山形の死傷災害の業種別（大中小）の経年推移（1999-2021年）

都道府県別の山形の死傷災害の大業種別Top5の経年推移（1999-2021年）



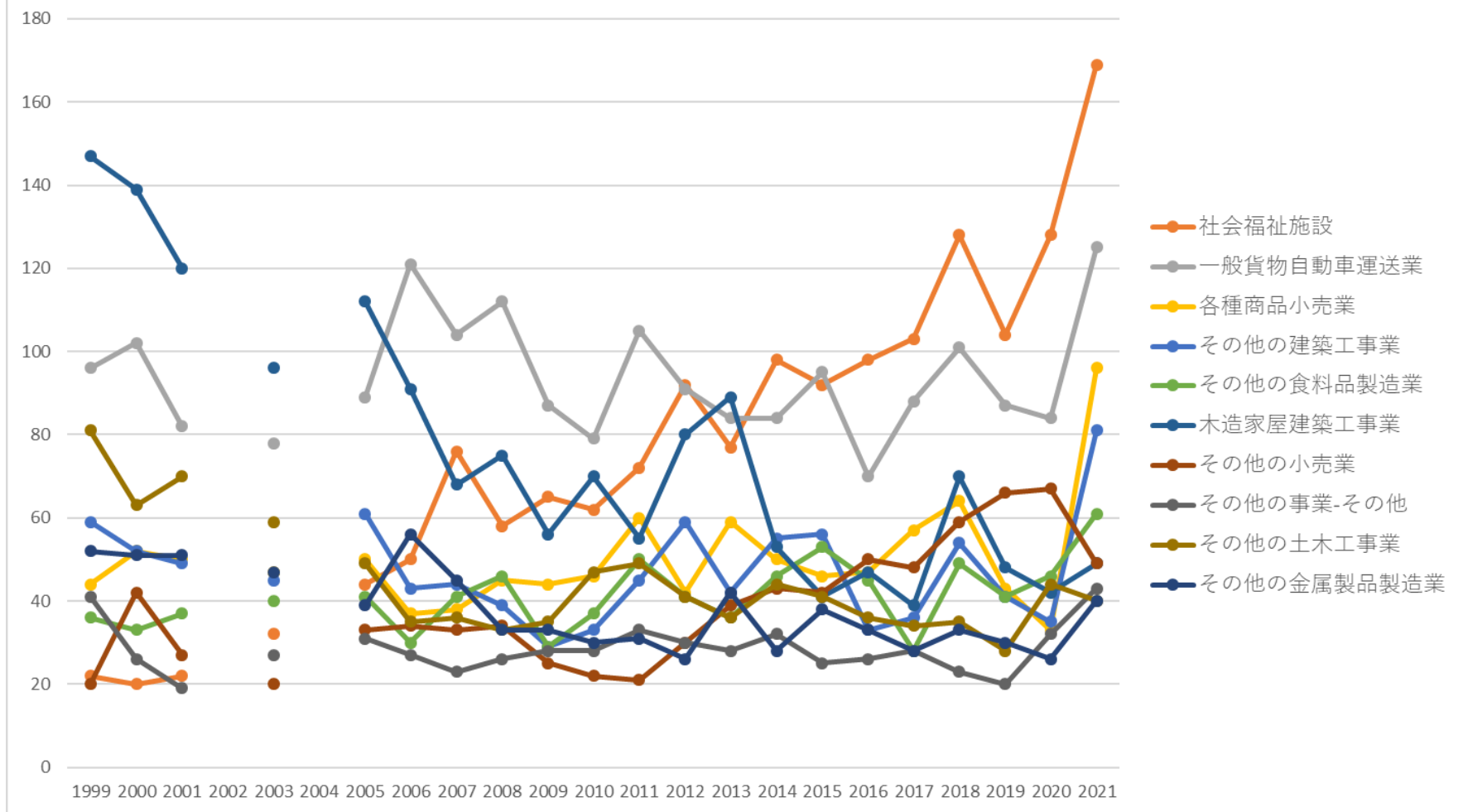
都道府県別の山形の死傷災害の中業種別Top7の経年推移（1999-2021年）

死傷災害における中業種別Top7の経年推移



都道府県別の山形の死傷災害の小業種別Top10の経年推移（1999-2021年）

死傷災害における小業種別Top10の経年推移



都道府県別の山形の死傷災害の大業種別の経年推移（1999-2021年）

大業種	1999	2000	2001	2002	2003	2004	2005	2006	2007	2008	2009	2010	2011	2012	2013	2014	2015	2016	2017	2018	2019	2020	2021	計
製造業	451	428	453		388		364	398	376	355	256	281	308	331	333	299	299	310	282	323	297	287	314	7,133

研究業	6	6	3		12		12	12	9	4	8	6	12	7	14	4	12	9	12	13	13	7	17	198
畜産・水産業	14	8	7		6		16	12	12	4	10	11	9	14	15	4	12	11	4	11	7	10	15	212
通信業	1	3	1		2		54	47	25	60	36	32	34	36	23	26	22	26	26	21	23	17	9	524
鉱業	14	19	14		9		9	6	6	4	1	5	6	4	6	5	3	6	5		6	5	5	138
金融・広告業	9	14	13		19		9	13	9	16	15	16	13	13	8	10	17	15	11	11	12	11	4	258
貨物取扱業		1	3		2		1		2	4	1			4	2	1	1			1		1	4	28
官公署		3			9																			12
映画・演劇業			1					1									1							3

農業	8	10	10		9		10	11	9	15	7	24	11	13	12	19	17	18	11	32	21	26	26	319
旅館業	22	25	34		31		24	26	31	28	25	17	27	27	41	30	27	29	24	21	24	26	24	563
卸売業	31	19	31		22		16	22	23	21	14	19	12	18	22	24	23	18	31	22	29	35	23	475
その他の製造業	40	17	30		29		25	31	29	19	21	25	21	29	24	29	19	15	30	17	21	22	21	514
電気機械器具製造業	38	30	25		20		23	32	34	29	16	20	27	26	19	33	26	38	25	35	22	21	19	558
その他の接客娯楽業	18	28	28		24		18	26	11	19	20	15	13	14	16	13	16	13	10	18	18	9	19	366
土石製品製造	35	33	40		21		12	18	9	13	11	10	11	20	19	8	15	18	18	14	13	16	18	372

業																								
教育・ 研究 業	6	6	3		12		12	12	9	4	8	6	12	7	14	4	12	9	12	13	13	7	17	198
化学 工業	9	23	16		24		20	23	15	18	15	17	23	15	22	10	17	17	22	13	12	13	15	359
畜産 業	12	7	7		5		13	10	8	2	9	9	7	12	12	3	10	9	4	8	6	8	14	175
その 他の 建設 業	36	35	20		29		25	23	20	25	29	17	26	29	18	17	26	20	21	31	14	24	12	497
林業	34	28	25		31		27	23	23	30	21	23	20	21	23	25	22	21	7	12	15	9	12	452
輸送 用機 械等 製造 業	14	11	17		19		16	20	12	22	9	9	11	10	17	9	14	9	9	9	21	13	11	282
その 他の 商業	3	10	7		4		12	6	5	7	17	7	7	9	15	12	8	20	14	16	7	7	10	203

通信業	1	3	1		2		54	47	25	60	36	32	34	36	23	26	22	26	26	21	23	17	9	524
道路旅客運送業	12	5	14		10		11	6	2	14	6	7	10	11	6	7	4	5	10	6	5	8	8	167
パルプ・紙・紙加工品製造業	15	7	13		5		4	4	8	2	5	6	4	4	7	5	2	5	2	4	6	3	7	118
木材・木製品製造業	34	43	30		29		20	14	24	25	8	13	12	16	19	17	16	17	16	10	13	13	6	395
鉄鋼業	22	25	20		14		23	20	16	15	13	13	18	14	15	10	8	15	5	9	12	11	6	304
家具・装備	30	18	24		25		14	19	18	10	5	6	9	9	10	9	14	9	3	8	11	10	6	267

運送業										1	1				1									5
映画・演劇業			1							1														3
石炭鉱業																								
全産業	1,478	1,432	1,377	1,316	1,238	1,237	1,297	1,336	1,202	1,215	1,020	1,080	1,173	1,246	1,253	1,171	1,141	1,126	1,125	1,313	1,132	1,190	1,417	28,515

都道府県別の山形の死傷災害の小業種別の経年推移（1999-2021年）

小業種	1999	2000	2001	2002	2003	2004	2005	2006	2007	2008	2009	2010	2011	2012	2013	2014	2015	2016	2017	2018	2019	2020	2021	計
社会福祉施設	22	20	22		32		44	50	76	58	65	62	72	92	77	98	92	98	103	128	104	128	169	1,612
一般貨物自動車運送業	96	102	82		78		89	121	104	112	87	79	105	91	84	84	95	70	88	101	87	84	125	1,964
各種商品小売業	44	52	50		47		50	37	38	45	44	46	60	42	59	50	46	47	57	64	43	33	96	1,050

その他の建築 工事業	59	52	49		45		61	43	44	39	29	33	45	59	42	55	56	33	36	54	41	35	81	991
その他の食料 品製造業	36	33	37		40		41	30	41	46	29	37	50	41	36	46	53	45	28	49	41	46	61	866
木造家 屋建築 工事業	147	139	120		96		112	91	68	75	56	70	55	80	89	53	41	47	39	70	48	42	49	1,587
その他 の小売 業	20	42	27		20		33	34	33	34	25	22	21	30	39	43	42	50	48	59	66	67	49	804
その他 の事 業-そ の他	41	26	19		27		31	27	23	26	28	28	33	30	28	32	25	26	28	23	20	32	43	596
その他 の土木 工事業	81	63	70		59		49	35	36	33	35	47	49	41	36	44	41	36	34	35	28	44	40	936
その他 の金属	52	51	51		47		39	56	45	33	33	30	31	26	42	28	38	33	28	33	30	26	40	792

鉄筋コ ンク リート 造家屋 建築工 事業	41	42	40		30		26	39	20	18	6	24	16	20	25	18	13	22	19	28	11	19	19	496
肉製 品、乳 製品製 造業	11	15	16		18		7	21	17	10	16	14	15	23	13	12	13	16	13	16	15	15	17	313
警備業	4	10	2		5		12	8	10	7	14	7	12	10	18	6	14	4	12	12	14	21	16	218
その他 の教育 研究業	5	4	3		11		10	11	9	3	6	6	12	5	12	3	11	7	11	12	10	7	16	174
農業保 存食料 品製造 業	17	18	34		15		21	23	27	20	19	25	24	28	18	15	10	15	16	24	19	13	15	416
その他 の接客 娯楽業 ーその	11	22	24		20		16	14	9	16	14	11	12	11	12	11	11	12	8	15	14	8	15	286

出業	27	22	18		22		17	12	14	19	13	17	11	14	13	17	17	15	5	6	10	5	9	303
電子機 器用・ 通信機 器用部 品製造 業	19	14	13		11		8	19	14	6	6	10	13	12	6	14	6	19	10	16	11	11	8	246
自動車 整備業	12	7	13		16		12	15	10	2	9	11	13	12	10	9	3	5	10	6	3	10	8	196
プラス チック 製品製 造業	5	13	10		10		10	9	9	7	8	5	15	7	9	3	8	4	16	10	6	5	8	177
その他 の商業 －その 他		10	6		4		9	6	4	7	16	4	4	5	10	8	6	19	13	15	5	6	8	165
河川土 木工事 業	6	6	6		6		5	2	3	3	1	1	1	2	4	2	4	4	2	7	3	6	8	82
自動車 小売業	7	5	2		5		7	4	2	4	2	1	2	6	8	3	2		2	3	3	2	8	78

その他の 廃棄 物処理 業	9	9	5	4	4	2	6	3	1	8	6	2	7	8	4	5	2	4	6	6	101	
一般診 療所	2	3	3	3		2	2	2	3	3	3	3	5	1	1	3	2	6	5	6	58	
鋳物業	19	19	16	12	19	15	13	14	11	11	15	11	12	10	7	14	4	7	11	8	5	253
ハイ ヤー・ タク シー業	6	2	10	8	9	5	1	8	5	6	9	8	4	5	3	2	8	5	4	1	5	114
飲料 (酒類 を除 く) 製 造業	1	5	1	3	4	2	4	4	3	5	1	2	1	2	5	1	3	4	5	56		
保険業	8	9	8	15	8	9	7	11	8	11	6	13	6	7	11	11	9	6	8	8	4	183
木製家 具製造 業	13	9	21	14	6	14	11	6	3	4	7	7	8	7	11	7	2	5	8	8	4	175
その他 の清	10	5	7	6	6	9	3	2	5	2	5	7	5	2	7	13	5	4	5	4	112	

織物業	1		2		1		2	1	2		1		1	1	1	2	1			1			4	21	
製材業	29	32	22		20		14	9	15	20	7	8	8	10	12	11	5	9	7	4	6	7	3	258	
その他の の林業	7	6	7		9		10	11	9	11	8	6	9	7	10	8	5	6	2	6	5	4	3	149	
その他 の木 材・木 製品製 造業	4	9	5		7		5	4	6	5		4	4	4	4	5	9	7	6	4	6	5	3	106	
橋梁建 設工事 業	9	10	1		6		3	4	4		1	2	1	3				3	1	1		3	3	55	
ガラ ス・同 製品製 造業	4	2	7		1			2	2	2				2	3	5		1	2	2	4	1	2	3	45
その他 の輸送 用機械 等製造 業		1			2		1	4	4	6				1	3		1	5	2	1	7		3	41	
と畜業	1	1	3		6			4	2	2	2	1	2	3	1			3	3	1	2	1	3	41	

金属製造業	3		2			2	2		1	1	1	2	1				1	2	2		1	2	23	
その他の土石採取業	2	5		1		1	1	2			1	2					1	1		1	1	2	21	
砂防工事業	1	4	2		2				1		1	1		1	2	2						2	19	
水力発電所等建設工事業			1		4		1	3	1	1											2	2	15	
美容業							1	1	2	2			2		1						1	2	12	
ねじ等製造業			1				2	1	1				1									2	8	
公園・遊園地	1										1		1				1		1			2	7	
その他の建設業-その他	10	15	9		19		13	13	13	17	17	7	13	15	7	11	8	15	14	20	6	12	1	255
上下水道工事	17	13	15		8		18	21	16	6	3	8	6	5	8	4	8	7	11	6	5	7	1	193

業																								
その他の 土石 製品製 造業	12	9	10		9		3	6	6	2	5	2	2	7	4	3	4	5	5	3	2		1	100
めっき 業	1	2	4		1		3	2	3	6	1	4	3	6	4	4	1	3	5	1	4	5	1	64
非鉄金 属鑄物 業	6	1	5		3		5	3	4	4	1	3		1	3	3	1	3	1	4	3	3	1	58
その他 の繊維 製品製 造業	3	2	3		2		1	3	1	2	2	2	4	3	1	3	6	1	3	3	1	5	1	52
その他 の鉄鋼 業	3	2	4		2		4	3	3		2	2	2	3	3		1	1	1	2	1	2	1	42
砂利採 取業	5	7	5		2		2		2	1		1	2	3	2		2	1		1	2	1	1	39
漁業	2	1			1		3	2	4	2	1	2	2	2	3	1	2	1		3		2	1	35
機械修 理業	5	2	3		2		1	2	2	1	1	3		1			3		1	3			1	31

特定貨物自動車運送業	6	3	4	4		2	2							1	3	1	1	1	1		1	30	
トンネル建設工事業	3	2	2				2			3	2	2	1		1			5	1	1		1	26
自動車教習所	1	2			1	2	1		1	2			2	2	1	1	2	1	1	3		1	24
その他の運輸交通業－その他	1		1		2	2	1				1		1	4	1			2	1	3		1	21
港湾海岸工事業	2	2	1		1	1				1	1		1	2	2			3	1			1	19
派遣業						2		3	1		1	3			2				2	1	2	1	18
非鉄金属精練・圧延業	1					1		2	2					1	2	2		5				1	17

染色整理業	2	3	2				1	2		1			1		1			1		1		1	16	
その他の繊維工業	1	1	3				1	1	1		1					1	1	1	2	1		1	16	
家具・建具・じゅう器等卸売業	1		2		2			2	1	1				1								1	11	
造船業	1		1				2	1		1		1				1					1	1	10	
貨物軽自動車運送業			2							1					1	1		1	1	2			1	10
その他の印刷・製本業	1						1		1	1	1			2								1	8	
化学肥料製造業	1	1			1		1		1			1									1		1	8
水道業	1	1	1				2					1							1			1	8	

その他 の道路 旅客運 送業																					1	1	
銀行・ 信託業		3	2		4			4	2	5	4	2	4		2	2	3	3	2	4	2	3	51
合板製 造業	1	2	3		2		1	1	3		1	1		2	3	1	2	1	3	2	1	1	31
光学機 械・レ ンズ製 造業	2	2	3				1	3	1	3	1	2	1	1	2		1	3	1	2	2		31
ゴム製 品製造 業	2	4	2		4		1	3		1	2	1	1		1		2			1		1	26
鉄道軌 道建設 工事業	4		3		1		1			3		5	2			1	2			1			23
無機・ 有機化 学工業 製品製			1		1		1	2	1					1	1	2	1	3	1	1			16

造業																							
その他の道路貨物運送業	1	1	1	2			1			3		1			1		1		3	1			16
家具・建具・じゅう器小売業	1	3	1				2					1		1	3	1	1	1			1		16
その他の家具・装備品製造業	7	3	1	1			1				1												15
浴場業	1	2					1				1	2	1		1				1	2	1		13
官公署		3			9																		12
電気業		2	1					1					1		1		1		1	1		2	11
その他の広告・あっせ			1	1						1	3	1				2				1	1		11

ん業																							
紡績業	2	1	1		1				2				1			1					1		10
パル プ・紙 製造業	1	2	2		3			2															10
その他 のパル プ・ 紙・紙 加工品 製造業	2	3	1						1					2							1		10
時計・ 同部品 製造業								1	1		2			2		1	1	1			1		10
情報処 理サー ビス業					1							1	2	3				1		2			10
製鉄・ 製鋼・ 圧延業		4						2		1			1									1	9
ガス業	5									1	1		1	1									9
水運業		1					1	1							2						3		8

ソフト ウェア 業																									
全産業	1,478	1,432	1,377	1,316	1,238	1,237	1,297	1,336	1,202	1,215	1,020	1,080	1,173	1,246	1,253	1,171	1,141	1,126	1,125	1,313	1,132	1,190	1,417	28,515	

出典：<https://anzeninfo.mhlw.go.jp/user/anzen/tok/anst00.htm>（職場のあんぜんサイト）

https://www.jisha.or.jp/international/topics/202211_10.htmlに戻る。