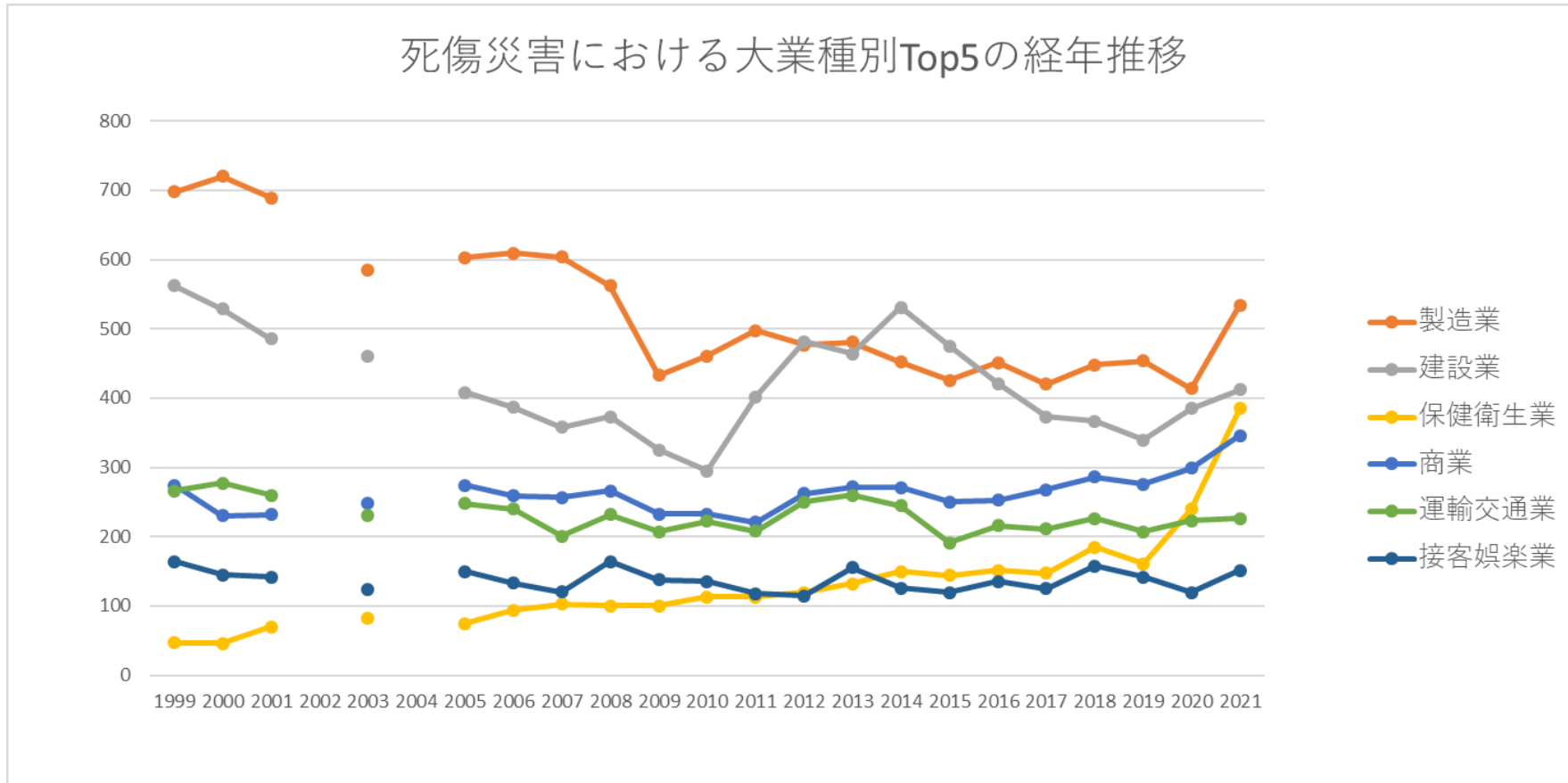


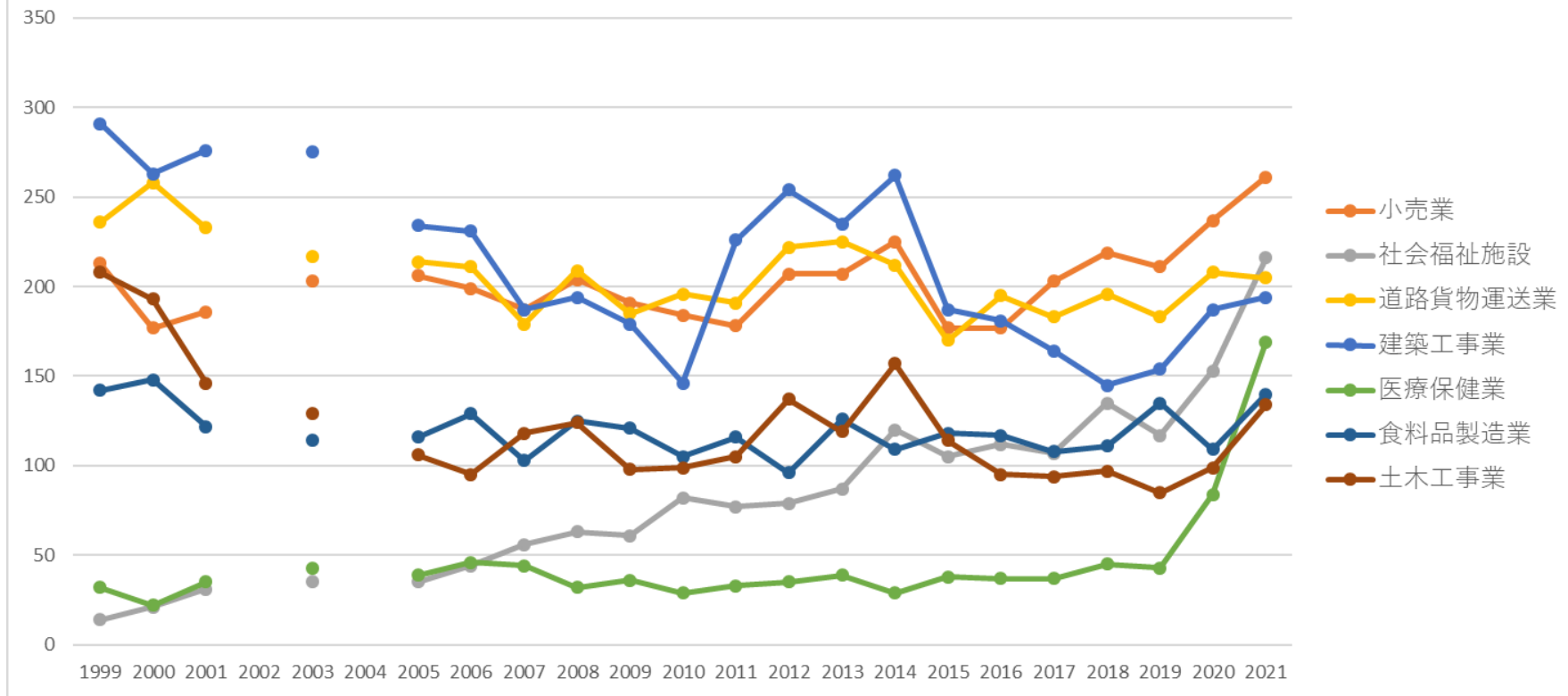
都道府県別の福島の死傷災害の業種別（大中小）の経年推移（1999-2021年）

都道府県別の福島の死傷災害の大業種別Top5の経年推移（1999-2021年）



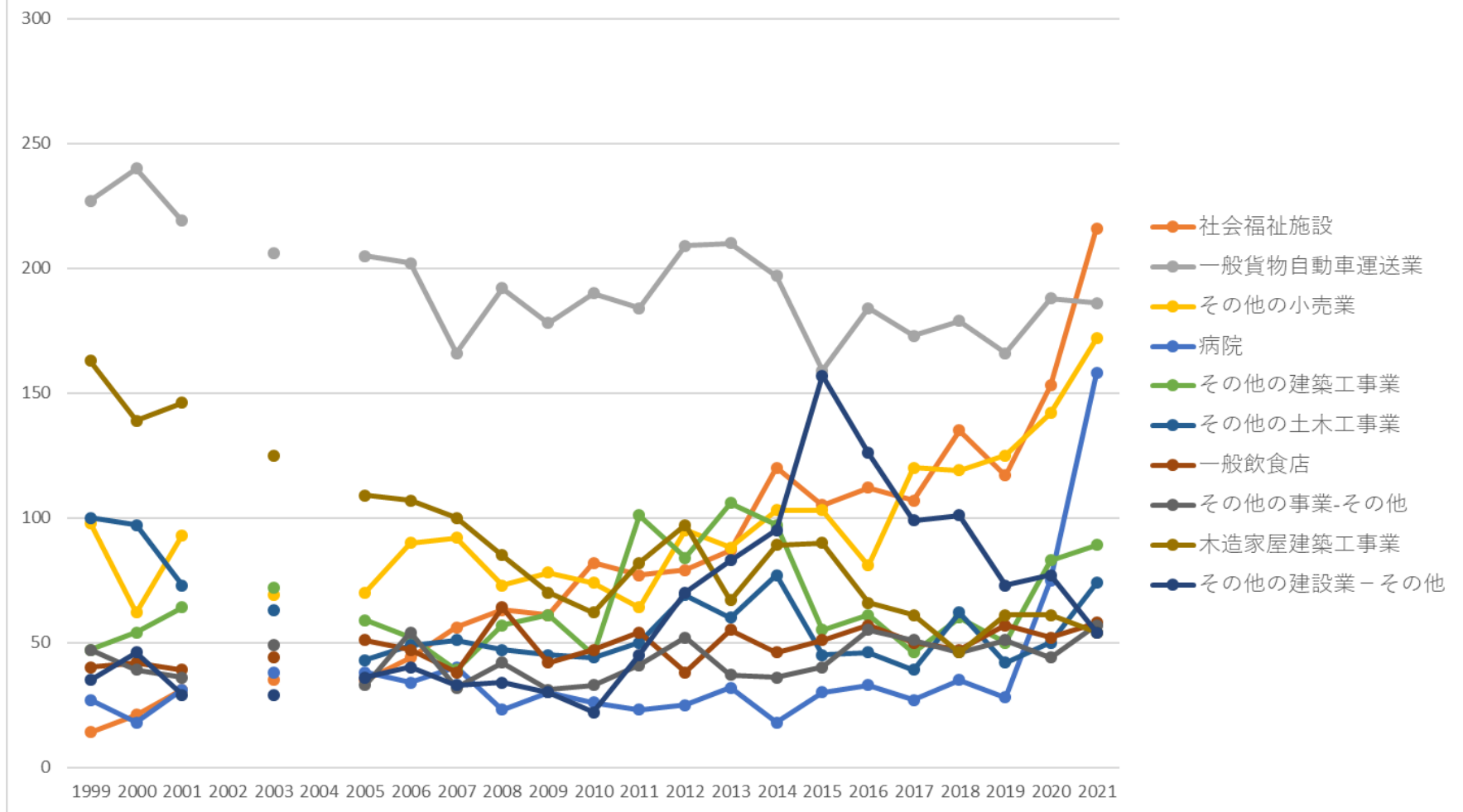
都道府県別の福島の死傷災害の中業種別Top7の経年推移（1999-2021年）

死傷災害における中業種別Top7の経年推移



都道府県別の福島の死傷災害の小業種別Top10の経年推移（1999-2021年）

死傷災害における小業種別Top10の経年推移



都道府県別の福島の死傷災害の大業種別の経年推移（1999-2021年）

大業種	1999	2000	2001	2002	2003	2004	2005	2006	2007	2008	2009	2010	2011	2012	2013	2014	2015	2016	2017	2018	2019	2020	2021	計
製造業	698	720	689		585		603	609	604	562	433	461	498	477	481	452	426	451	420	448	454	414	534	11,019

業	4	1	1		6		78	105	95	76	73	53	59	57	46	38	32	31	33	47	41	42	30	948
教育 研究 業	13	16	8		10		17	14	13	9	18	11	10	12	18	15	11	10	9	16	16	16	28	290
畜 産・ 水産 業	11	50	36		34		30	32	34	40	20	25	27	14	11	20	19	15	10	12	24	18	19	501
金 融・ 広告 業	14	8	14		23		30	18	24	15	27	22	22	16	18	15	12	21	15	21	11	21	14	381
貨物 取扱 業	17	6	12		12		13	11	10	12	3	9	10	17	14	11	16	10	11	14	15	9	13	245
鉱業	14	16	4		14		12	8	5	6	2	4	3	5	9	7	6	8	9	13	5	6	5	161
官公 署	1	1	4		3		2	1	1		2	4		1			1	2	1	1	1		2	28
映 画・ 演劇 業								1			1								3			2		7

製造業	61	67	64		38		37	42	37	35	21	26	30	38	39	32	32	36	30	37	36	43	57	838
その他の商業	19	13	9		12		25	24	26	23	17	19	16	15	17	10	29	31	24	33	19	29	48	458
農業	9	3	10		5		10	10	15	16	11	10	9	17	22	21	22	23	12	28	24	24	48	349
金属製品製造業	106	112	116		93		90	88	97	81	61	67	70	69	60	67	57	41	50	55	47	55	47	1,529
旅館業	52	41	57		34		56	40	42	48	43	41	28	37	52	47	31	40	50	59	55	33	45	931
その他の接客娯楽業	68	59	35		43		41	40	33	45	51	43	35	35	40	22	32	30	17	40	20	27	42	798
輸送用機械等製造業	29	48	40		40		44	37	33	46	18	31	35	26	29	33	23	27	29	29	23	25	36	681

電気 機械 器具 製造 業	48	43	41		44		45	31	43	34	27	38	34	37	35	31	22	35	30	32	37	22	35	744
林業	49	63	49		62		37	36	44	51	37	52	41	29	34	32	24	45	25	38	29	28	34	839
木 材・ 木製 品製 造業	86	80	74		59		63	64	55	43	40	38	39	45	35	39	34	33	30	35	24	22	33	971
卸売 業	40	38	36		32		40	34	41	37	25	30	25	38	47	34	44	43	40	32	44	33	33	766
機械 器具 製造 業	41	28	32		21		40	32	41	41	25	18	45	22	32	26	15	34	21	25	17	18	31	605
通信 業	4	1	1		6		78	105	95	76	73	53	59	57	46	38	32	31	33	47	41	42	30	948
その 他の 製造	49	52	54		36		37	36	50	41	35	40	29	32	31	26	31	35	27	38	37	35	30	781

紙加工品製造業	13	23	16		12		9	18	17	13	7	15	11	17	10	9	13	15	9	7	11	6	11	262
電気・ガス・水道業	1	1	8		7		4	7	4	5	3	2	10	8	3	6	7	6	4	1	4	2	11	104
印刷・製本業	8	11	13		10		15	7	10	11	11	7	7	2	8	7	6	5	7	3	3	9	9	169
陸上貨物取扱業	15	6	11		11		9	9	8	10	2	3	8	12	14	11	14	8	8	11	12	7	7	196
派遣業	1	4	1		4		2	1	4	5	2	5	3	4	6	3	3	3	1	2	2	5	7	68
家具・装備	8	26	14		21		13	14	20	11	4	9	11	11	7	8	13	11	7	5	15	7	6	241

品製 造業																								
港湾 運送 業	2		1		1		4	2	2	2	1	6	2	5			2	2	3	3	3	2	6	49
繊維 製品 製造 業	25	15	13		16		13	15	11	15	8	8	11	14	9	7	7	7	6	7	10	5	5	227
土石 採取 業	10	15	4		14		12	8	5	5	2	4	3	4	9	7	6	8	9	11	4	5	5	150
鉄 道・ 軌 道・ 水 運・ 航空 業	8	5	3		4		9	9	5	6	5	9	3	5	6	4	1	2	4	4	2	2	4	100
理美 容業	2	2	1		1		3	2	3	2			2	2	1	2		2	1	2	2		4	34

他の 鉱業	4	1							1				1						2	1	1		11	
映 画・ 演劇 業								1		1									3		2		7	
石炭 鉱業																								
全産 業	2,264	2,239	2,150	2,040	2,041	1,969	2,101	2,115	2,012	2,068	1,761	1,786	1,880	2,028	2,080	2,084	1,909	1,957	1,839	2,037	1,927	2,001	2,465	46,753

都道府県別の福島県の死傷災害の小業種別の経年推移（1999-2021年）

小業種	1999	2000	2001	2002	2003	2004	2005	2006	2007	2008	2009	2010	2011	2012	2013	2014	2015	2016	2017	2018	2019	2020	2021	計
社会福 祉施設	14	21	31		35		35	44	56	63	61	82	77	79	87	120	105	112	107	135	117	153	216	1,750
一般貨 物自動 車運送 業	227	240	219		206		205	202	166	192	178	190	184	209	210	197	159	184	173	179	166	188	186	4,060
その他 の小売 業	98	62	93		69		70	90	92	73	78	74	64	95	88	103	103	81	120	119	125	142	172	2,011

病院	27	18	31		38		38	34	40	23	30	26	23	25	32	18	30	33	27	35	28	75	158	789
その他の建築 工事業	47	54	64		72		59	52	39	57	61	45	101	84	106	97	55	61	46	60	50	83	89	1,382
その他の土木 工事業	100	97	73		63		43	49	51	47	45	44	50	69	60	77	45	46	39	62	42	50	74	1,226
一般飲食店	40	42	39		44		51	47	38	64	42	47	54	38	55	46	51	57	50	47	57	52	58	1,019
その他の事業-その他	47	39	36		49		33	54	32	42	31	33	41	52	37	36	40	55	51	46	51	44	57	906
木造家屋建築 工事業	163	139	146		125		109	107	100	85	70	62	82	97	67	89	90	66	61	46	61	61	54	1,880
その他の建設業-その他	35	46	29		29		36	40	33	34	30	22	45	70	83	95	157	126	99	101	73	77	54	1,314
その他の食料	58	65	42		43		56	55	45	61	64	59	51	54	75	66	71	73	58	68	82	67	53	1,266

品製造業																								
農業	9	3	10		5		10	10	15	16	11	10	9	17	22	21	22	23	12	28	24	24	48	349
肉製品、乳製品製造業	14	12	18		11		11	11	10	11	10	12	7	13	7	10	3	8	13	11	9	10	47	258
旅館業	52	41	57		34		56	40	42	48	43	41	28	37	52	47	31	40	50	59	55	33	45	931
ビルメンテナンス業	30	30	37		33		32	34	41	39	37	48	36	36	45	43	41	41	41	54	64	34	42	838
警備業	10	9	16		19		14	17	12	21	26	20	17	24	21	15	19	21	25	24	21	26	41	418
その他の金属製品製造業	90	98	98		76		86	68	80	59	54	51	61	59	48	59	49	29	41	42	40	41	37	1,266
鉄骨・鉄筋コンクリート造家屋建築工	59	44	42		50		45	46	34	39	28	28	25	51	42	57	26	34	36	25	32	27	35	805

事業																								
その他の商業 －その他	19	12	8		9		22	19	19	22	14	17	11	13	10	7	25	19	14	27	13	20	35	355
新聞販売業	31	35	29		27		37	39	23	51	45	34	36	42	44	53	29	35	42	43	40	36	33	784
セメント・同 製品製造業	33	32	34		14		21	16	17	13	11	14	16	19	20	18	18	21	13	18	17	21	32	418
自動車・同 付属品製造業	20	32	35		32		34	30	27	37	16	26	21	22	23	26	17	24	24	23	17	19	31	536
各種商品小売業	65	62	47		88		81	52	53	49	51	53	56	48	51	49	31	35	23	34	26	31	30	1,015
通信業	4	1	1		6		78	105	95	76	73	53	59	57	46	38	32	31	33	47	41	42	30	948
その他の卸売業	31	29	23		22		31	30	36	35	21	23	21	33	40	33	38	37	35	30	39	31	29	647

機械を 除く) 器具製 造業	34	20	28		14		28	22	31	34	22	11	31	17	22	21	10	21	11	20	13	16	20	446
畜産業	7	43	34		30		29	32	33	36	20	23	23	13	10	18	19	14	10	12	23	17	19	465
製材業	53	48	57		40		41	35	39	22	24	28	24	27	21	19	19	16	19	16	13	13	18	592
パン、 菓子製 造業	19	19	11		18		11	8	14	15	13	9	13	8	16	6	8	13	11	13	12	12	18	267
建築設 備工事 業	22	26	24		28		21	26	14	13	20	11	18	22	20	19	16	20	21	14	11	16	16	398
機械器 具設置 工事業	12	10	20		22		17	8	9	10	7	13	10	9	14	7	10	8	5	9	14	11	16	241
その他 の清 掃・と 畜業	10	12	11		8		9	21	8	11	8	11	11	7	8	9	12	12	13	11	9	15	15	231
その他 の電気 機械器	22	18	20		9		12	7	12	10	2	6	9	8	11	11	7	11	8	7	5	8	15	218

具製造業																								
ゴルフ場	32	28	14		20		20	20	15	18	22	12	9	12	11	10	13	11	5	12	8	12	14	318
その他の木材・木製品製造業	27	22	16		17		15	21	11	18	13	8	14	15	12	17	11	13	10	16	8	8	14	306
燃料小売業	13	15	13		16		11	12	11	17	12	18	13	15	15	8	7	16	14	10	16	19	14	285
電気通信工事業	16	17	15		5		15	13	11	11	11	15	16	12	13	10	7	11	11	15	14	11	14	263
プラスチック製品製造業	14	9	11		13		17	15	10	18	13	11	10	9	10	16	7	10	15	13	14	11	14	260
無機・有機化学工業製品製	13	9	7		10		14	13	18	7	14	9	10	3	7	3	5	12	4	6	9	5	14	192

造業																							
電子機 器用・ 通信機 器用部 品製造 業	21	19	16	24	23	17	19	10	16	18	14	15	9	10	9	11	17	15	22	10	13	328	
その他 の土石 製品製 造業	14	27	23	15	11	19	12	10	5	9	8	14	13	8	6	11	12	14	12	13	13	269	
クリー ニング 業	13	8	13	8	8	9	7	10	12	7	12	7	5	9	7	9	8	17	11	13	13	206	
倉庫業		1	1	3	3	5	7	1	3	2	5	2	7	3	4	12	10	6	6	9	13	103	
特定貨 物自動 車運送 業	4	7	4	6	7	4	7	13	6	5	4	2	7	6	6	3	5	5	9	9	12	131	
保険業	12	4	11	21	20	12	18	11	20	17	14	12	12	12	11	14	11	12	7	14	11	276	
その他 の林業	13	29	14	24	14	8	16	11	10	7	8	9	10	10	9	16	4	12	10	11	11	256	

土地整理土木工事業	19	13	9		12		8	6	16	10	6	10	5	14	12	8	4	4	6	5	7	5	11	190
河川土木工事業	15	10	2		6		4		2	6	2	4	2	9	5	5	12	5	3	5	5	7	11	120
鉄道軌道建設工事業		3	2		1		9	4	5	1	3		2		4	5	4	2	4		5	2	11	67
水産食料品製造業	27	24	24		26		26	24	18	21	20	14	30	12	11	12	23	10	16	9	14	13	10	384
自動車整備業	30	22	18		14		10	13	24	15	10	20	7	13	14	9	7	12	9	12	14	12	10	295
バス業	8	7	10		5		10	6	7	4	4	3	5	9	14	11	7	9	14	14	8	8	10	173
農業保存食料品製造業	19	17	22		11		7	24	11	11	9	8	11	8	13	12	8	5	7	6	10	2	9	230
紙加工品製造業	8	14	11		7		4	10	8	9	5	8	8	9	7	7	10	11	6	6	5	4	9	166

自動車 小売業	5	3			2		5	4	6	10	4	4	9	5	9	9	6	6	3	7	2	8	9	116
その他 の化学 工業	4	3	6		4			5	5	4	4	5	5	9	3	5	3	2	8	6	5	3	9	98
ガラ ス・同 製品製 造業	6	6	2		6		3	6	1	6	5	2	4	3	3	5	4	4	5	3	3	9	9	95
電気業		1	6		4		3	4	3	3		1	7	4	3	4	5	4	3		3	2	9	69
塗料製 造業		1	2				1	1				2	2			2			1		1	2	9	24
ゴム製 品製造 業	9	9	6		2		8	6	6	5	1	3	8	11	6	2	5	2	8	13	7	7	8	132
非鉄金 属精 練・圧 延業	4	8	8		6		2	4	8	4	4	5	4	5	6	5	3		3	4	2	4	8	97
光学機 械・レ ンズ製	2	4	1		2		6	9	6	2	3	3	9	1	6	3	3	6	6	4	4	2	8	90

造業																							
一般診療所	1	2	2	1			10	1	4	4	1	3	3	4	7	5	2	6	4	6	4	8	78
その他の製造業－その他	5	16	16	9		15	11	18	10	9	10	7	10	9	4	11	11	7	8	8	9	7	210
陸上貨物取扱業	15	6	11	11		9	9	8	10	2	3	8	12	14	11	14	8	8	11	12	7	7	196
ハイヤー・タクシー業	9	7	14	4		8	11	6	12	13	13	7	12	12	15	7	9	7	5	10	4	7	192
金属プレス製品製造業	14	11	10	11		3	16	11	13	4	10	7	6	10	7	6	10	4	7	6	11	7	184
派遣業	1	4	1	4		2	1	4	5	2	5	3	4	6	3	3	3	1	2	2	5	7	68
印刷業	7	7	11	10		15	6	10	11	11	7	6	2	7	6	5	2	7	1	3	8	6	148
その他の飲食	4	3	11	3		2	6	7	7	2	4	1	5	8	11	5	8	8	12	10	7	6	130

店																								
鋳物業	5	11	9		8		6	15	9	5	1	4	7	2	3	4	11	6	2	4	6	4	6	128
軽電機 製造業	4	6	3		6		8	6	9	9	6	5	6	6	7	2	3	11	4	7	8	2	6	124
その他 の道路 貨物運 送業	4	11	10		4		2	3	3	4	1		2	7	7	8	4	6	4	10	7	9	6	112
その他 の鉄鋼 業	11	2	3		7		10	7	3	7	4	6	1	9	2	4	2	6	7	5	3	6	5	110
その他 の輸送 用機械 等製造 業	5	8	4		3		6	7	2	8	1	3	11	3	5	3	4	3	4	4	5	4	4	97
自動車 教習所	1	2	1		2		2		2	1	4	1		3	2	2	2		1	3	1		4	34
美容業	2				1		2		2	1			2	1	1	1			1	1	1		4	20
と畜業		1			2			1	1		1			1				2	2		1		4	16
外衣下 着製造	12	9	6		11		9	6	6	8	7	6	6	9	7	5	4	2	5	3	7	2	3	133

業																								
各種商 品卸売 業	9	9	8		10		9	4	4	2	4	7	4	4	6	1	6	6	3	2	5	2	3	108
採石業	7	12	2		11		11	4	5	5	1	4	2	3	6	3	6	5	3	7	2	2	3	104
鉄道・ 軌道業	8	5	3		4		9	9	5	6	5	9	3	5	6	4	1	2	4	3	2	2	3	98
酒類製 造業	4	9	4		5		4	7	4	4	3	3	4	1	2	3	4	6	3	4	6	5	3	88
その他 の医療 保健業	4	2	2		4		1	2	3	5	2	2	7	7	3	4	3	2	4	6	9	5	3	80
医薬品 製造業	1	1	6		3		4	1	6	3	4	5	1	3	2	2	2	3	1	4	3	11	3	69
その他 の精密 機械器 具製造 業	4	4	2		4		4	1	4	2		3	4	2	2	2	2	4	1	1			3	49
非鉄金 属鋳物 業	3	4	1		7		2	5	6	1		1	1	1	2	3	3	1	1	1	1		3	47

家具・ 建具・ じゅう 器小売 業	1	4	1	2	2	2	4	1	1	2	3	1	4	1	6	2	1	3	41			
その他 の印 刷・製 本業	1	4	1	1	1	1	1	1	1	1	1	1	2	2	1	3	17					
一般港 湾運送 業									2	1	1	2	3	9								
上下水 道工事 業	29	24	19	14	12	9	11	11	7	7	8	10	7	11	6	6	6	5	7	6	2	217
木製家 具製造 業	1	12	7	7	7	9	11	8	2	6	9	7	7	4	6	5	5	2	8	2	2	127
その他 の繊維 製品製 造業	13	6	7	5	4	9	5	7	1	2	5	5	2	2	3	5	1	4	3	3	2	94

建具製造業	4	6	2	7	4	1	4	3	2	1	2	3	3	4	2	6	4	2	60			
その他の非鉄金属製造業	7	3	6	4	4	2	1	4			3	9	2	2	2	2	2	3	1	2	59	
その他の家具・装備品製造業	1	6	5	7	2	4	5			2	2	2	1	4	2	2	1	1	1	2	50	
トンネル建設工事業	2	2	3	2		3	3	6		3	1	1	4	4	3	3	2	2		2	46	
港湾荷役業	2		1	1	4	2	2	2	1	4	1	5		1	1	1	3	3	2	2	38	
その他の広告・あっせん業		1				2	3	1	1	1	2	3	3		2		4	3	3	2	31	
官公署	1	1	4	3		2	1	1		2	4		1		1	2	1	1	1		2	28

ねじ等 製造業		2	4		1			2	1	4	1	1		2	1		1	1	1	1	1		2	26
製鉄・ 製鋼・ 圧延業	2	3	3		2		4	1	1						1	1	1	1				1	2	23
陶磁 器・同 関連製 品製造 業		1	2					1	2	4		1	1	1	1		1				1		2	18
重電機 製造業	1		2		5		2	1	3	5	3	9	5	8	8	8	3	2	1	3	2	2	1	74
合板製 造業	6	10	1		2		7	8	5	3	3	2	1	3	2	3	4	4	1	3	3	1	1	73
橋梁建 設工事 業	3	2	3		3		2		2	4	2	2	6	1	4	5	6	4		5		1	1	56
銀行・ 信託業	1	3			1		5	2	5	3	4	1	5	2	1	3		4	4	5		4	1	54
パル プ・紙 製造業	3	4	3		3		2	2	3	2	1	4	3	6	1		2	3	1	1	5	2	1	52

の土石採取業		1	1		2		1								1		3	2	1			1	13
情報処理サービス業		1			1		1	1	2						2		1		1		1	1	12
水道業							1	2	1		3				1	1			1			1	11
家具・建具・じゅう器等卸売業																			2			1	11
ソフトウェア業					1																	1	3
水運業																			1			1	2
その他の港湾運送業																	1					1	2
港湾海岸工事業	4		1		3		2		1	2	1	2	3	3	8	9	7	5	5	1	2	7	66
機械修	1	3	3		2		4	1	1	5	4	1	3	2	3	4	6	2	3	1	4	1	54

理業																								
その他 の保健 衛生業 －その 他	1	3	3		4		1	2	1	4	2	2	3	4	4		1	2	2	2		3		44
その他 の運輸 交通業 －その 他	2				1		4	2	3	1		1		2	1	2	3	1	3	6	2			34
化学肥 料製造 業	1	1	5		4			5	2		3	3			1		1	2	1	2				31
皮革・ 同製品 製造業	4		3				1	3	2	1	2		1	1	3		2	1	2	1	1	1		29
砂防工 事業	5	6	1		4		1		2				1	3	1	2						3		29
公園・ 遊園地	2	7	4		1		1	1				2		1				2	2	4		2		29
漁業	3	5	1		2		1		1	2		2		1	1	2		1						22

その他の道路旅客運送業	3					3	1	1			2	2	1	3		1	2	1			20
飲料（酒類を除く）製造業	1	2	1			1	1	2	2			2		1	2		2				17
その他の繊維工業		1	1		2	1	2	1		2		2	1	1		1	2				17
鉄道車両・同部分品製造業	2	2			1			3			2			2			1	2	1	1	17
たばこ製造業		3	4		3			2		1		2				1					16
浴場業			1					2	2	1	1			1	2	1		1	3	1	16
その他の金融業			3		1		2	1			2	1		1	2		1			1	15

その他の水産業	1	2	1		2					2			4						1	1			14	
理容業		2	1				1	2	1	1				1		1		2		1	1			14
計量器測定器製造業			1				1			1			1	1	1		2	3						11
化学繊維製造業							1		2			1		1	1			2	2					10
石油製品・石炭製品製造業	1		2		2				1				2					2						10
その他の鉱業－その他	3	1								1					1					2	1	1		10
染色整理業	1		1				2		1	2				1			1							9
時計・同部品	1				1		1			2			1	1			1							9

