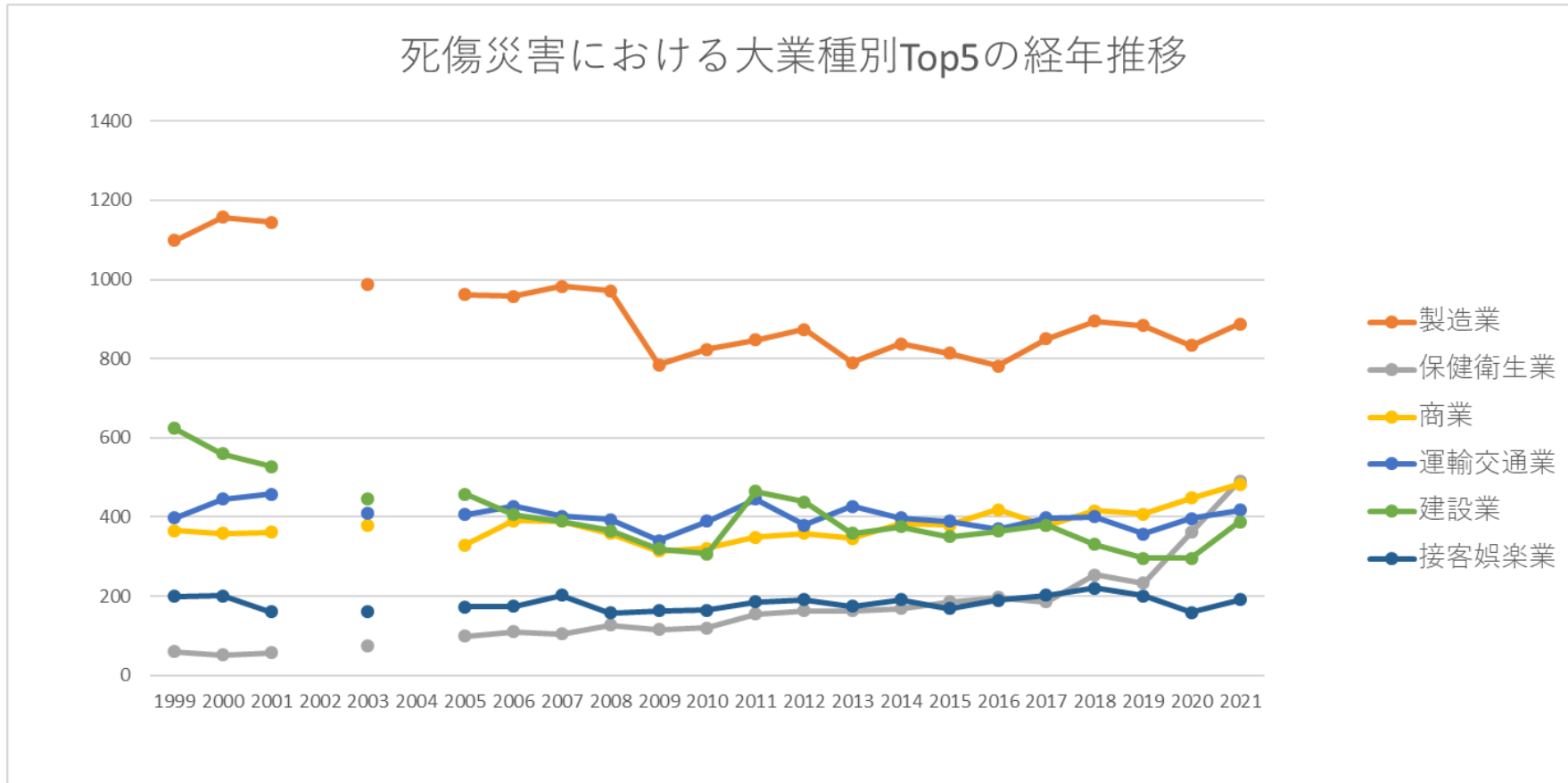


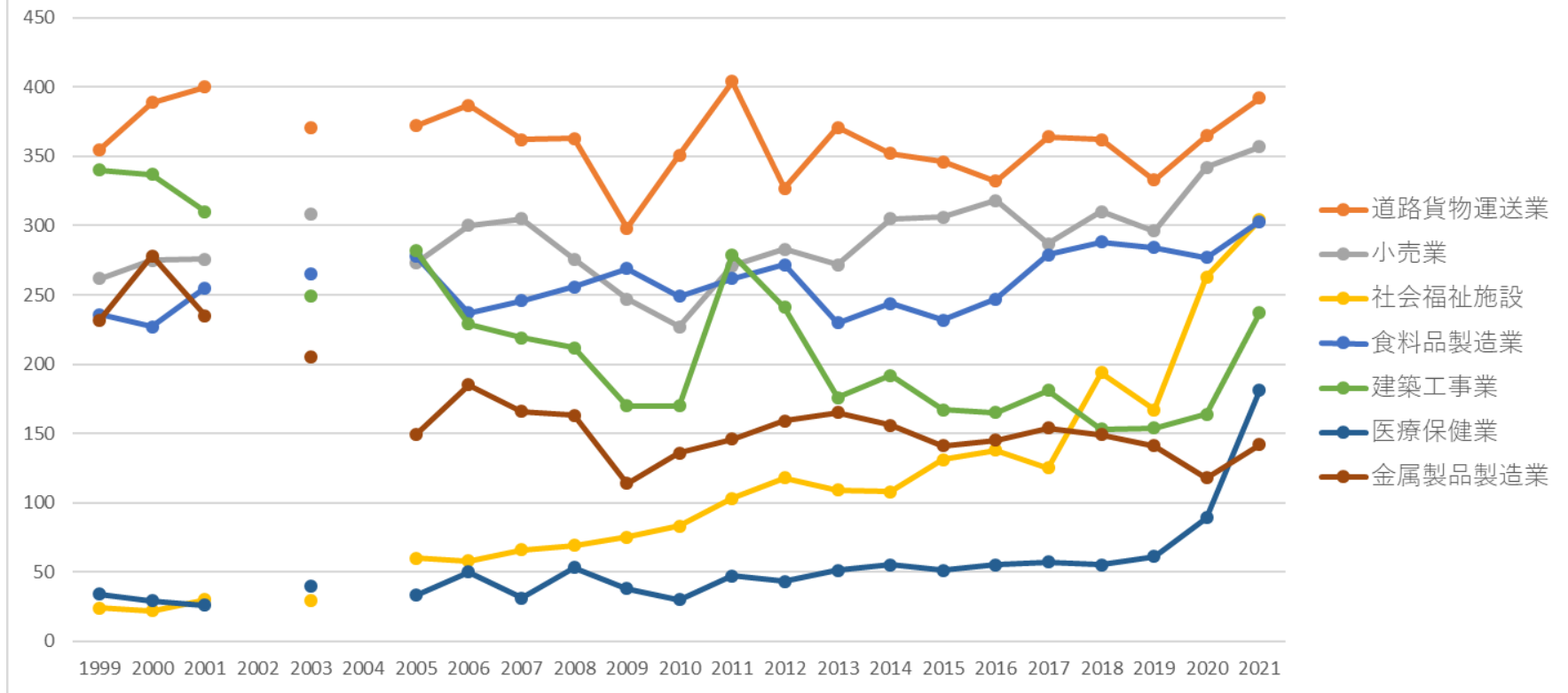
都道府県別の茨城の死傷災害の業種別（大中小）の経年推移（1999-2021年）

都道府県別の茨城の死傷災害の大業種別Top5の経年推移（1999-2021年）



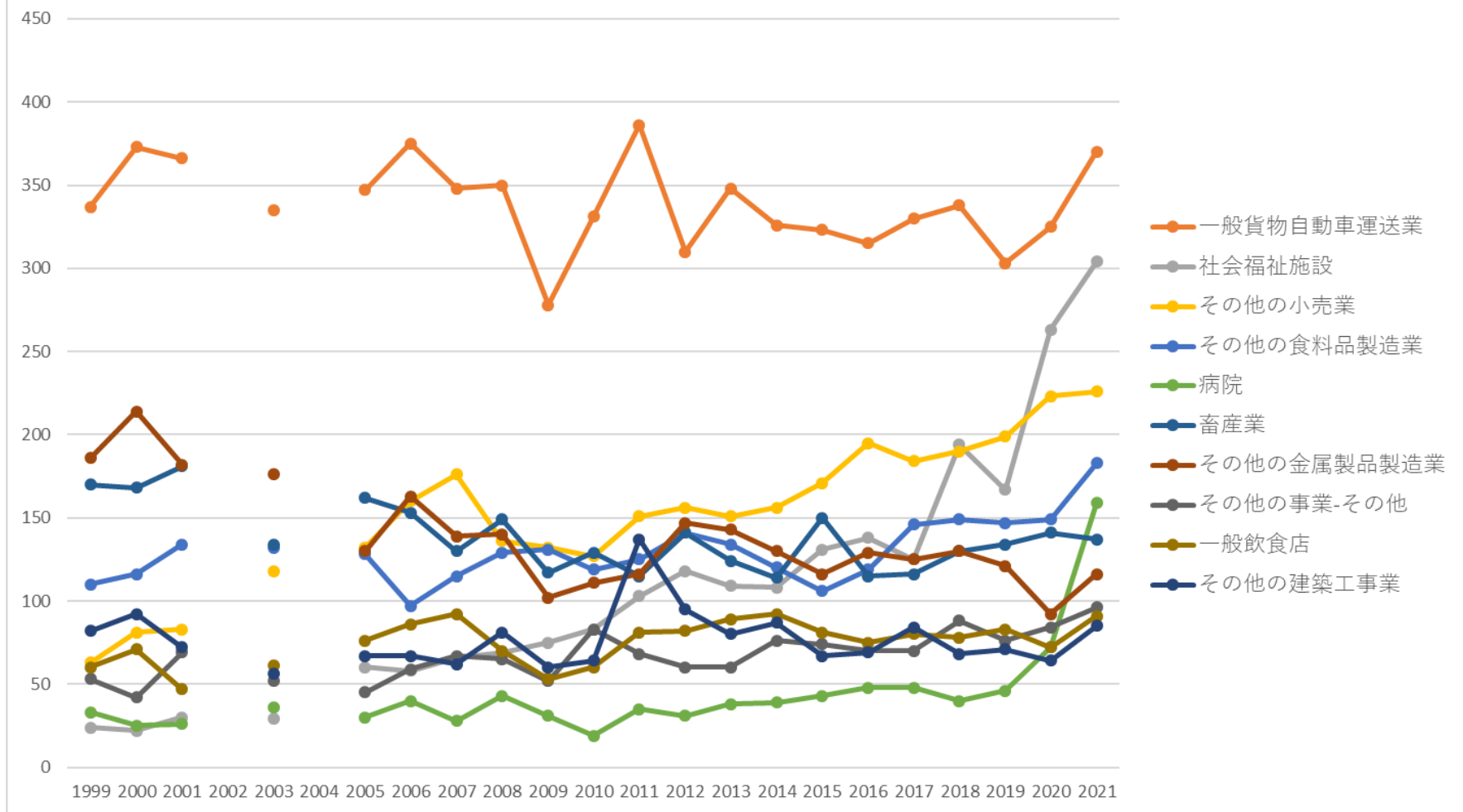
都道府県別の茨城の死傷災害の中業種別Top7の経年推移（1999-2021年）

死傷災害における中業種別Top7の経年推移



都道府県別の茨城の死傷災害の小業種別Top10の経年推移（1999-2021年）

死傷災害における小業種別Top10の経年推移



都道府県別の茨城の死傷災害の大業種別の経年推移 (1999-2021年)

大業種	1999	2000	2001	2002	2003	2004	2005	2006	2007	2008	2009	2010	2011	2012	2013	2014	2015	2016	2017	2018	2019	2020	2021	計
製造業	1,099	1,157	1,145		987		961	958	983	972	784	823	847	873	790	838	813	782	850	894	884	833	888	19,161

保健 衛生 業	59	51	57		75		98	110	104	127	115	119	154	163	163	169	185	197	185	254	232	361	491	3,469
商業	366	359	361		378		329	391	389	359	313	321	349	358	346	383	379	419	378	415	407	448	483	7,931
運輸 交通 業	398	445	457		408		406	427	402	393	340	389	445	379	427	398	389	369	398	400	357	396	417	8,440
建設 業	623	560	528		447		457	406	389	366	319	307	464	438	358	375	350	364	380	330	296	295	387	8,439
接客 娯楽 業	199	201	160		160		172	174	202	157	163	164	185	191	174	191	169	189	202	220	201	158	191	3,823
畜 産・ 水産 業	173	179	185		137		168	161	131	152	118	133	116	147	126	119	153	119	119	131	136	142	140	2,985
その 他の 事業	74	58	90		82		64	76	91	101	73	112	86	95	82	107	106	100	92	117	108	124	125	1,963
清 掃・ と畜	83	72	90		65		84	91	86	89	82	78	92	73	81	88	96	96	93	108	120	115	108	1,890

業																								
農林業	40	52	58		49		39	48	44	49	47	53	48	54	41	57	49	47	41	46	46	78	59	1,045
教育研究業	12	16	24		19		31	30	33	21	43	32	37	34	35	33	36	38	38	36	44	28	59	679
貨物取扱業	25	21	24		31		38	38	33	32	31	34	37	33	31	38	28	26	35	39	44	44	55	717
通信業	3	1	1		2		104	115	76	99	83	81	89	89	75	66	85	70	73	92	64	55	54	1,377
金融・広告業	31	29	23		29		24	32	19	23	22	31	30	21	22	15	24	24	18	27	20	22	31	517
鉱業	13	13	9		11		11	6	9	9	5	8	6	8	5	4	7	5	5	7	6	10	6	163
官公署	2	1	1		2		2		2	1			3	1	1	3	1		3	3	1		2	29
映画・演劇業												1								1		1	2	5

保健業	34	29	26		40		33	50	31	53	38	30	47	43	51	55	51	55	57	55	61	89	181	1,109
金属製品製造業	232	278	235		205		149	185	166	163	114	136	146	159	165	156	141	145	154	149	141	118	142	3,479
畜産業	170	168	181		134		162	153	130	149	117	129	115	141	124	114	150	115	116	130	134	141	137	2,910
その他の事業	72	56	87		69		63	76	88	96	70	108	84	92	81	105	102	95	89	114	104	116	125	1,892
清掃・と畜業	83	72	90		65		84	91	86	89	82	78	92	73	81	88	96	96	93	108	120	115	108	1,890
飲食店	65	80	54		66		83	89	97	82	60	67	88	92	100	106	92	89	100	111	102	83	102	1,808
土木工事業	196	141	135		119		101	75	77	85	74	74	99	109	101	78	82	80	96	73	68	70	85	2,018
化学工業	94	101	113		79		116	103	97	96	84	73	99	70	60	68	84	70	86	85	88	103	83	1,852

その 他の 接客 娯楽 業	117	103	92		86		78	76	87	60	88	78	82	78	63	67	61	85	82	87	87	53	77	1,687
その 他の 商業	26	23	32		23		19	29	27	29	20	29	32	26	30	38	27	42	38	50	49	49	68	706
その 他の 建設 業	87	82	83		79		74	102	93	69	75	63	86	88	81	105	101	119	103	104	74	61	65	1,794
機械 器具 製造 業	51	68	58		59		53	59	75	67	31	69	55	52	32	55	50	51	54	53	73	60	60	1,185
教 育・ 研究 業	12	16	24		19		31	30	33	21	43	32	37	34	35	33	36	38	38	36	44	28	59	679
その 他の 製造	86	70	79		74		56	58	70	51	62	50	45	68	57	67	65	60	67	67	61	59	55	1,327

業																								
通信業	3	1	1		2		104	115	76	99	83	81	89	89	75	66	85	70	73	92	64	55	54	1,377
土石製品製造業	125	117	122		81		69	67	76	93	48	62	59	59	70	75	54	48	41	50	53	54	51	1,474
卸売業	75	61	51		46		36	59	52	52	44	63	44	47	39	36	43	55	49	54	58	56	51	1,071
農業	26	42	44		40		32	41	36	36	39	34	37	43	30	43	35	36	29	33	35	61	50	802
陸上貨物取扱業	23	16	19		23		34	30	31	29	29	27	31	28	30	35	23	21	31	32	42	42	48	624
輸送用機械等製造業	30	23	40		28		48	30	33	34	26	34	27	31	23	28	27	25	26	33	41	28	39	654
電気機械器具	49	51	44		31		33	52	39	54	31	26	46	41	35	27	28	34	31	39	29	32	36	788

製造業																								
パルプ・紙・紙加工品製造業	31	43	25		25		25	24	31	33	24	21	23	22	19	20	25	19	14	28	18	16	30	516
金融業	28	27	23		29		22	23	16	20	18	27	26	18	22	14	22	23	15	24	18	19	28	462
木材・木製品製造業	56	73	60		52		60	55	55	37	33	31	25	33	45	32	38	28	27	28	36	25	25	854
印刷・製本業	22	24	18		23		24	22	14	21	19	12	15	21	14	13	13	16	11	17	16	20	23	378
道路旅客	36	49	45		24		32	32	33	27	39	31	33	40	43	39	40	35	31	35	22	27	18	711

運送業																								
鐵鋼業	25	18	32		18		18	24	20	28	14	33	21	21	15	21	26	13	31	26	12	11	18	445
非鐵金屬製造業	27	30	36		24		20	22	37	21	13	19	13	11	13	12	18	16	18	17	13	15	13	408
旅館業	17	18	14		8		11	9	18	15	15	19	15	21	11	18	16	15	20	22	12	22	12	328
林業	14	10	14		9		7	7	8	13	8	19	11	11	11	14	14	11	12	13	11	17	9	243
港湾運送業	2	5	5		8		4	8	2	3	2	7	6	5	1	3	5	5	4	7	2	2	7	93
理美容業	3		2		1		1	3	5	2	2	2	2	2	5	4	3	4	4	1	4	1	7	58
土石採取業	13	13	9		11		11	6	9	9	5	7	6	8	3	4	6	5	5	7	6	10	6	159
家具・裝備	13	12	7		8		3	10	13	8	8	2	4	4	6	11	4	6	2	4	7	10	6	148

気・ ガ ス・ 水道 業	3	2	2		3			1	5	3	2	1	4	4	3	2	1	1	1	3	2	2	2	47
その 他の 運輸 交通 業					2			1	2	2		3	6	4	5	3	2	1		3	2		2	38
官公 署	2	1	1		2		2		2	1			3	1	1	3	1		3	3	1		2	29
映 画・ 演劇 業												1								1		1	2	5
繊維 製品 製造 業	17	17	9		9		3	4	3	4	3	2	1	4	2	5	6	2	3	1	4		1	100
繊維 工業	2	3	10		3		6	5	3	3	3	3	2	1	1	2	1	1	5	6	6	3	1	70

の食料 品製造 業	110	116	134		132		128	97	115	129	131	119	125	141	134	120	106	119	146	149	147	149	183	2,730
病院	33	25	26		36		30	40	28	43	31	19	35	31	38	39	43	48	48	40	46	72	159	910
畜産業	170	168	181		134		162	153	130	149	117	129	115	141	124	114	150	115	116	130	134	141	137	2,910
その他 の金属 製品製 造業	186	214	182		176		130	163	139	140	102	111	116	147	143	130	116	129	125	130	121	92	116	2,908
その他 の事 業-そ の他	53	42	69		52		45	59	67	65	52	83	68	60	60	76	74	70	70	88	76	84	96	1,409
一般飲 食店	60	71	47		61		76	86	92	70	53	60	81	82	89	92	81	75	80	78	83	72	91	1,580
その他 の建築 工事業	82	92	72		56		67	67	62	81	60	64	137	95	80	87	67	69	84	68	71	64	85	1,610
新聞販 売業	55	67	77		77		67	82	67	70	58	59	64	68	69	86	73	72	51	68	49	69	68	1,416
木造家 屋建築	164	155	134		106		120	78	70	55	55	41	57	76	53	46	47	46	42	40	36	41	57	1,519

工事業																								
その他の教育研究業	10	13	21		17		26	28	29	21	41	32	35	32	33	31	35	37	38	35	44	28	57	643
通信業	3	1	1		2		104	115	76	99	83	81	89	89	75	66	85	70	73	92	64	55	54	1,377
ゴルフ場	102	81	74		74		60	57	67	50	66	54	58	59	43	52	47	61	51	53	60	37	54	1,260
その他の土木工事業	75	67	55		45		38	26	27	30	23	30	63	56	54	39	34	39	46	41	44	34	53	919
建築設備工事業	16	22	30		24		18	19	14	7	12	8	20	15	8	26	18	15	10	9	11	20	53	375
ビルメンテナンス業	34	27	40		20		22	41	36	34	31	22	35	23	31	36	43	49	42	46	45	54	52	763
機械 (精密機械を除く) 器具製造業	32	51	48		51		40	49	57	49	29	52	47	46	28	46	43	41	43	44	55	46	51	948

プラスチック製品製造業	53	52	58	34	57	51	56	48	42	30	48	37	23	30	39	30	43	47	48	62	40	928
パン、菓子製造業	28	20	48	50	36	42	42	41	45	37	47	40	33	40	41	46	41	55	42	41	38	853
セメント・同製品製造業	64	66	64	49	38	28	37	55	24	31	27	31	43	40	25	36	24	34	30	34	35	815
その他の製造業－その他	35	36	46	35	27	24	28	32	29	29	25	31	25	40	40	34	47	40	40	34	35	712
その他の建設業－その他	46	40	31	37	41	60	48	44	34	36	50	59	57	71	82	97	76	70	50	32	32	1,093
自動車・同付属品製造業	15	12	28	20	33	24	27	22	15	18	14	20	15	18	22	22	21	27	29	19	30	451

道路建設工事業	41	22	21		22		29	10	15	20	19	20	15	17	17	16	17	17	24	18	6	19	15	400
保険業	19	19	20		18		16	17	9	16	11	17	13	14	18	10	16	16	10	17	16	13	14	319
その他の化学工業	6	7	17		15		18	9	9	10	11	13	15	9	7	14	14	14	19	16	11	14	14	262
自動車小売業	4	5	5		9		5	9	7	3	6	6	3	5	4	6	5	4	6	5	7	7	14	125
銀行・信託業	9	7	2		9		5	6	6	4	6	9	11	3	3	3	3	5	4	6	2	6	14	123
その他の土石製品製造業	53	43	43		27		27	34	27	28	18	22	26	24	21	24	25	9	12	9	16	13	13	514
自動車整備業	40	23	21		21		15	16	17	11	22	12	11	21	19	9	11	10	10	17	12	9	13	340
その他の印刷・製本業	4	1	4		6		6	7	3	10	4	3	6	5	4	2	6	2	6	4	7	6	13	109
一般診		2			1			5	2	1	2	5	4	6	6	7	2	2	3	4	4	9	13	78

療所																								
旅館業	17	18	14		8		11	9	18	15	15	19	15	21	11	18	16	15	20	22	12	22	12	328
無機・ 有機化 学工業 製品製 造業	7	17	12		14		14	15	13	16	13	11	12	15	15	8	16	11	8	6	11	10	12	256
特定貨 物自動 車運送 業	10	8	14		15		12	9	12	5	8	8	8	8	9	14	7	8	15	15	13	19	12	229
その他 の廃棄 物処理 業	15	6	8		12		12	16	14	9	10	13	8	7	11	9	10	9	11	11	14	11	12	228
その他 の飲食 店	5	9	7		5		7	3	5	12	7	7	7	10	11	14	11	14	20	33	19	11	11	228
製鉄・ 製鋼・ 圧延業	11	10	13		10		7	8	8	14	6	15	14	8	8	9	14	10	15	12	7	3	11	213
バス業	14	26	21		5		12	20	19	16	24	15	18	17	21	21	22	17	15	25	17	20	10	375

印刷業	16	21	14		17		18	13	11	10	15	9	9	15	9	11	6	14	5	12	9	14	10	258
その他の医療 保健業	1	2			3		3	5	1	9	5	6	8	6	7	9	6	5	6	11	11	8	9	121
電気通 信工事 業	22	26	28		22		20	24	21	10	14	15	15	15	11	12	8	11	15	16	11	11	8	335
ゴム製 品製造 業	14	11	13		8		17	10	14	13	10	9	15	3	12	7	5	5	5	5	5	7	8	196
その他 の輸送 用機械 等製造 業	14	8	10		7		14	5	6	12	10	13	13	9	5	9	4	3	5	6	10	8	8	179
燃料小 売業	28	17	7		20		15	12	15	11	13	10	11	13	9	12	16	13	14	12	9	11	7	275
電子機 器用・ 通信機 器用部 品製造	11	10	6		7		7	10	10	7	8	11	12	5	7	7	5	5	5	8	4	3	7	155

その他の パル プ・紙・紙 加工品 製造業	7	15	9	5	9	4	9	9	3	8	8	6	3	5	9	6	3	10	7	1	6	142
非鉄金 属精 練・圧 延業	11	9	11	8	5	7	10	3	5	9	3	3	4	5	6	7	6	6	5	8	6	137
その他 の鉄鋼 業	8	4	7	5	6	11	3	7	6	7	3	5	2	5	11	3	8	11	4	5	6	127
その他 の保健 衛生業 －その 他	1			4	4	1	4	3	1	5	3		2	2	3	4	3	3	3	7	6	59
美容業	2		2	1	1	1	4	2		1		1	4	1	3	2	3	1	3	1	6	39
製材業	20	40	27	20	24	19	21	16	13	10	4	14	11	8	9	8	8	12	10	7	5	306
ハイ ヤー・	22	21	24	17	18	12	12	11	14	12	13	18	19	17	16	13	10	10	5	4	5	293

自動車 運送業	5	5	16		9		4		1	3	2	5	3	2	5	5	4	2	6	3	10	11	3	104
その他 の林業	4	2	6		3		2	3	3	4	4	6	5	1	4	3	12	6	5	7	8	7	3	98
医薬品 製造業	2	5	2		3		6	7	2	4	6	3	2	4		5	2	2	5	6	8	9	3	86
漁業	3	10	3		3		6	8	1	3	1	4	1	4	1	5	3	4	2	1	1	1	3	68
河川土 木工事 業	8	5	3		6		5	1	3	1	2		5	5		3	6	3	2	4		1	3	66
その他 の広 告・ あっせ ん業	3	2					1	7	3	3	4	3	3	2		1	2	1	2	2	2	3	3	47
その他 の道路 旅客運 送業		2			2		2		2		1	4	2	5	3	1	2	5	6			3	3	43
石油製 品・石 炭製品	5	4	3		1			4	1	1		2	1			2	1	2	2	1	2		3	35

製造業																									
公園・遊園地	1	5					1	1		2	1	1	1	1	3			2	4	2	2	2	3	32	
一般港湾運送業		3			1		1	1		2		4	4	1			3	3	2	2			3	30	
金属製家具製造業			1					1	2	1	3			1	3	1	3	1		1	3	5	3	29	
ねじ等製造業	2	2	2		1			2	1		1	2			3		3		1	2			3	25	
軽電機製造業	7	5	13		2		5	4	2	8	6	5	5	5	1		1	6	5	2	2	1	2	87	
機械修理業	4	8	5		7		9	4	6	2	3	3	2	4	2	3	4	1	1	3	1	7	2	81	
木製家具製造業	7	9	4		6			6	7	4	3		1	1	1	6	1	2	1	1	2	3	2	67	
飲料（酒類を除く）製	4	7	4		1		2	3	3	3			2	1	1		3	2	1	2	1	1		2	43

上下水道工事業	39	24	34		25		15	17	20	19	18	11	12	20	18	10	13	7	13	6	8	6	1	336
鋳物業	6	4	12		3		5	5	9	7	2	11	4	8	5	7	1		8	3	1	3	1	105
と畜業	6	8	6		3		4			5	5	2	7	4	6	2	5	2	2	5	6	4	1	83
その他の繊維製品製造業	15	16	9		4		3	3	3	3	1	2	1	4	2	1	5	2	3	1	3		1	82
非鉄金属鋳物業	4	9	14		6		5	6	6	4	1		5	1	1	2	2	3	4	2	3	1	1	80
砂利採取業	7	8	4		3		6	3	2	5	2	4	2	3	1	2	2	2	1		2	4	1	64
家具・建具・じゅう器小売業		3	5		8		2	3	1	6	3		4	1	4	2	4	3	1	4	4	1	1	60
その他の繊維工業	2	2	6		2		4	3	2	3	3	3	2	1	1	2	1	1	5	5	6	3	1	58

酒類製造業	3	3	2			3	2	4	3	2	3	2	1	3	4	1	1	4	4	1	5	1	52
橋梁建設工事業		6	3		6	4	2		1		3		4	3	5	4	3	2		1	3	1	51
光学機械・レンズ製造業	2	1	3		1	4	1	4	2		8		1		1	1	1	1		3		1	35
その他の家具・装備品製造業	1	2	2		1	3	3	2	2	2	1	1	2	1	3		2	1	1	1	2	1	34
塗料製造業		2	1		2	1	5	2		1	1	1		2	1	2	4	3	1	1		1	31
理容業	1						2	1		2	1	2	1	1	3		2	1		1		1	19
情報処理サービス業	1		1			1	1	2	1					1	2	3			1	2	2	1	19
鉄道車両・同		2	1			1				1	2		1	2						2	1	1	14

部分品 製造業																							
水道業	1			1				1		1			3			1			1		1	1	11
たばこ 製造業		1	1				1		1										1		1		6
その他 の電 気・ガ ス・水 道業											1											1	2
各種商 品卸売 業	20	16	11	7		6	6	6	8	3	6	2	4	3	1	2	8	2	6	1	1		119
重電機 製造業	7	9	4	3		4	8	5	7	5	3	8	7	9	8	4	5	3	2	2	4		107
派遣業	2	2	3	13		1		3	5	3	4	2	3	1	2	4	5	3	3	4	8		71
その他 の窯業	2		2	1			2	2	4	1	2	1	1	2	3	2			1	1	2		29
浴場業			1	2		1	1	3	2	1	1	1	2	1	4				2	1	2		25
外衣下 着製造 業	2	1		5			1		1	2					4	1				1			18

建具製造業	5	1			1			2	1		1	2		1	1		1		1	1			18
電気業	1	2	1		1			2	1	1		1	1	1	1			1	2	1			17
ガス業	1		1		1			1	2	2			3		2	1		1			1	1	17
家具・ 建具・ じゅう 器等卸 売業	5		4		1			1	1	1				1	2								16
その他 の金融 業		1	1		2			1		1	1	2	1			2	2						15
皮革・ 同製品 製造業	1		3							1		3	2	2		1							13
時計・ 同部品 製造業	1	3	1					1	1	1		1			1		2			1			13
製本業	2	2						2		1				1	1		1			1			11
洋食 器・刃 物製造		1	2					2		1			1		1					1	1		10

業																							
造船業	1	1	1		1			1				1		1	1	1	1						10
トンネル建設 工事業	1				1		1	3	1					2									9
旅行業							1	2				1	1	1					1	1			8
水力発電所等 建設工事業		1			1		1				2										2		7
砂防工事業	2	1	1								1				1		1						7
その他の水産業		1	1											2	1				1		1		7
化学繊維製造業		1						1		1		1			1						1		6
耐火物製造業		1					1		1						2				1				6
その他の土石		1							1			1				1				1			5

給業																									
全産業	3,200	3,215	3,213	3,001	2,882	2,890	2,988	3,063	2,993	2,950	2,538	2,686	2,988	2,957	2,757	2,884	2,870	2,845	2,910	3,120	2,966	3,110	3,498	68,524	

出典：<https://anzeninfo.mhlw.go.jp/user/anzen/tok/anst00.htm>（職場のあんぜんサイト）

https://www.jisha.or.jp/international/topics/202211_10.htmlに戻る。