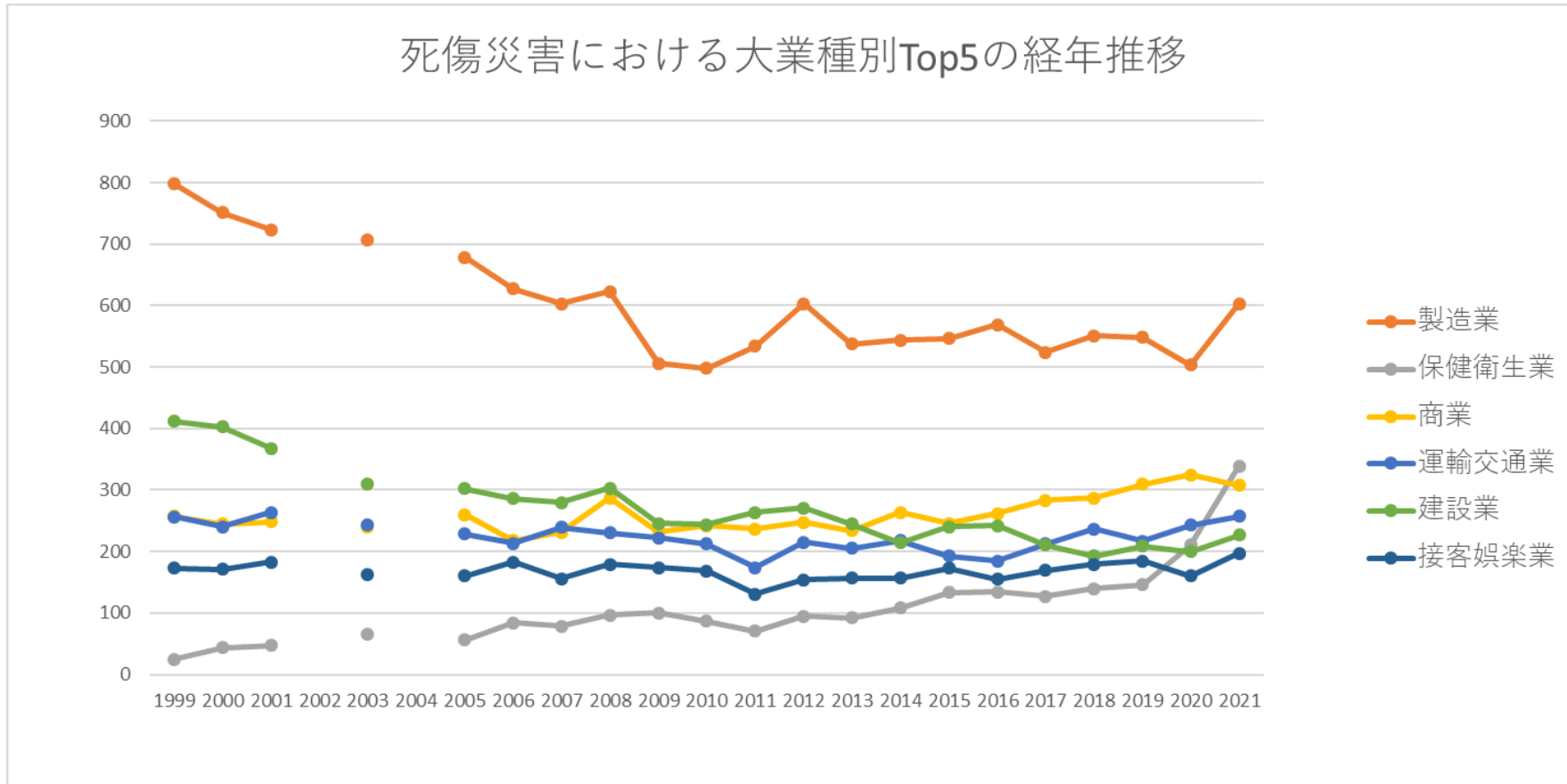


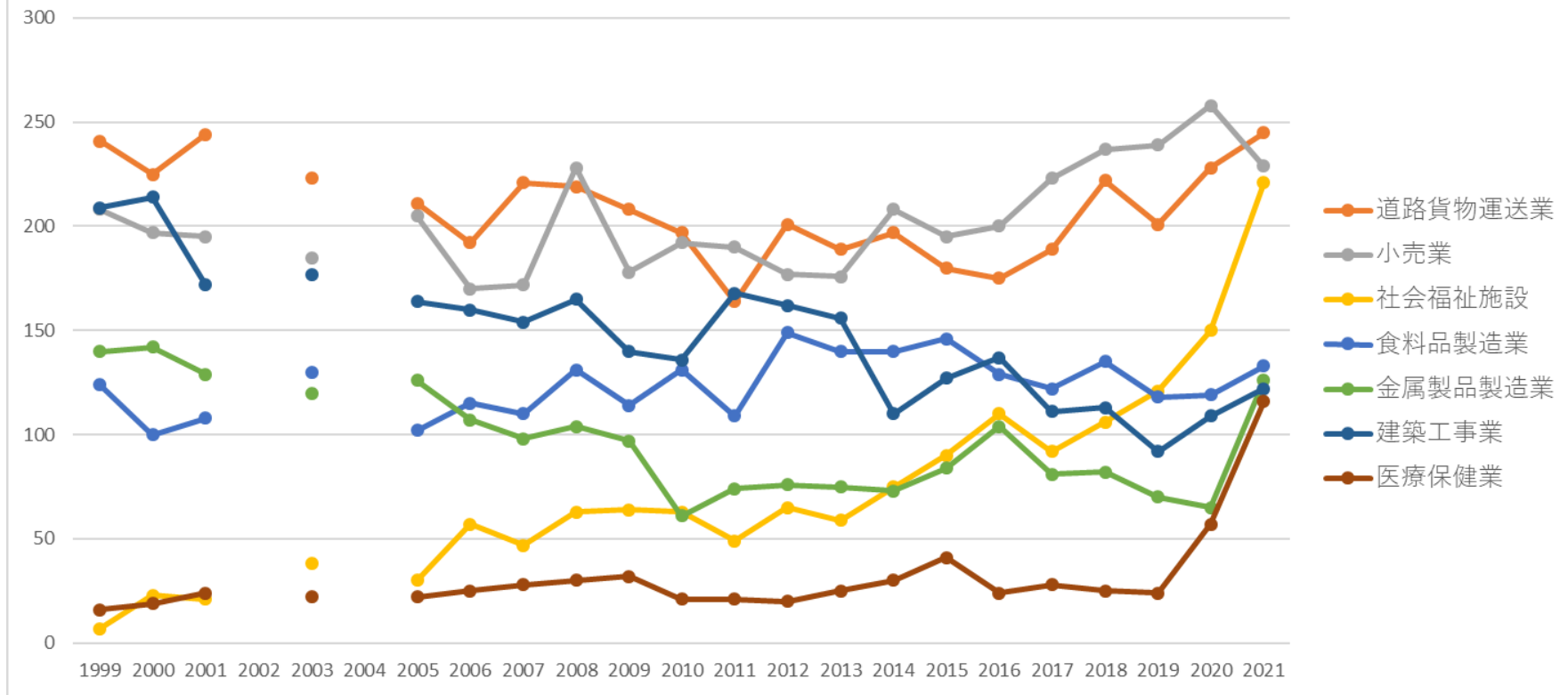
都道府県別の栃木の死傷災害の業種別（大中小）の経年推移（1999-2021年）

都道府県別の栃木の死傷災害の大業種別Top5の経年推移（1999-2021年）



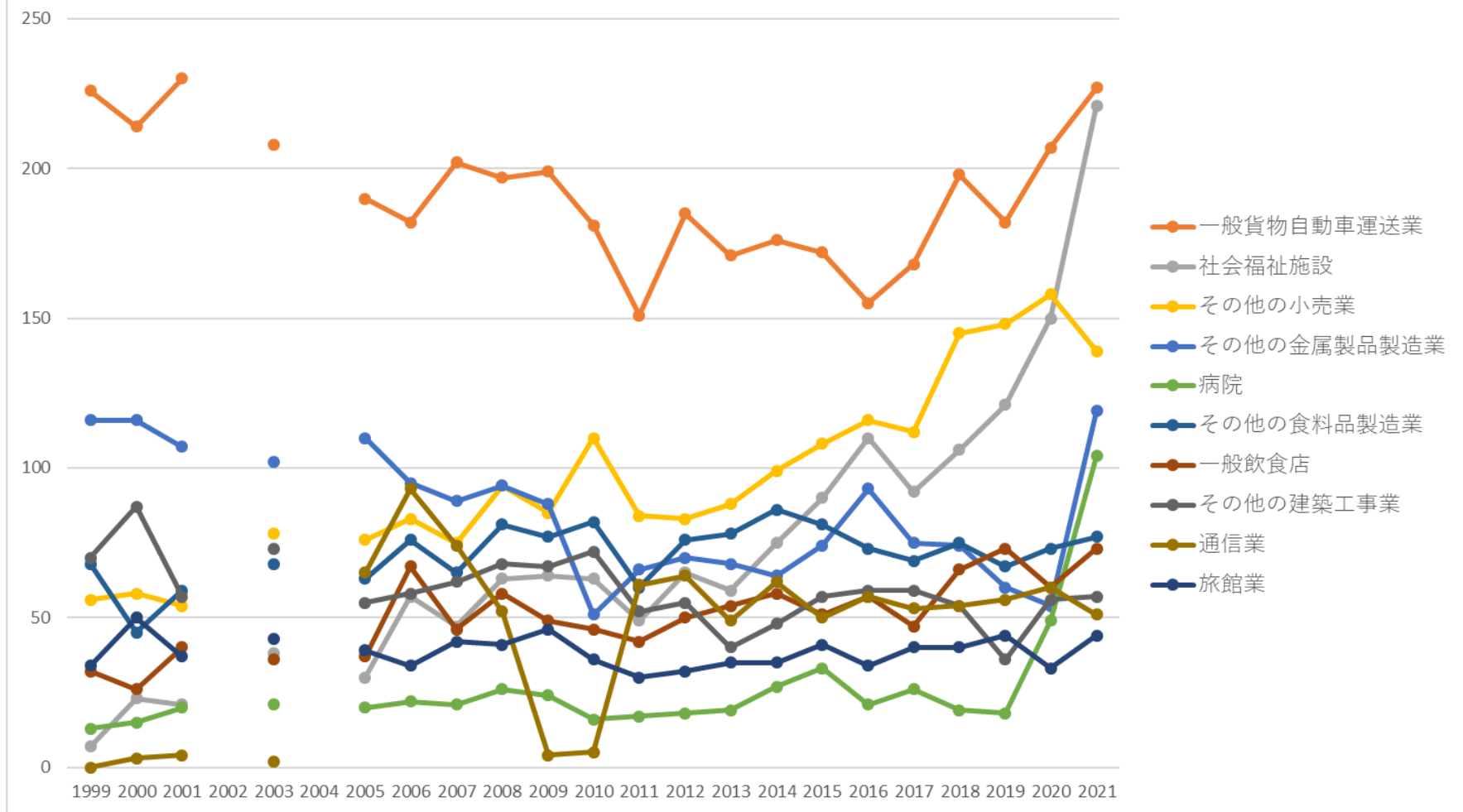
都道府県別の栃木の死傷災害の中業種別Top7の経年推移（1999-2021年）

死傷災害における中業種別Top7の経年推移



都道府県別の栃木の死傷災害の小業種別Top10の経年推移（1999-2021年）

死傷災害における小業種別Top10の経年推移



都道府県別の栃木の死傷災害の大業種別の経年推移（1999-2021年）

大業種	1999	2000	2001	2002	2003	2004	2005	2006	2007	2008	2009	2010	2011	2012	2013	2014	2015	2016	2017	2018	2019	2020	2021	計
製造業	798	751	723		707		678	627	603	623	506	498	534	603	537	544	546	569	524	551	548	503	603	12,576

業	36	34	42		40		39	40	38	42	42	27	33	24	25	36	39	29	25	38	24	34	47	734
畜産・水産業	28	18	21		23		19	18	18	23	12	19	24	22	30	25	21	25	36	24	33	29	37	505
教育研究業	7	14	14		14		20	12	15	14	11	17	23	15	16	18	22	17	19	24	19	24	29	364
貨物取扱業	3	9	8		22		10	14	12	18	33	49	19	19	11	12	18	14	18	18	19	21	28	375
金融・広告業	20	24	19		17		16	21	22	22	19	23	18	16	13	12	9	18	13	18	10	18	13	361
鉱業	12	11	13		13		13	18	15	16	8	7	13	8	13	7	4	7	4	8	11	7	9	217
官公署	4	2	1				1		1	5	2	2	2	2		1	1	2	2	1	1	1	2	33
映画・演劇業					4		1			2		3	3									2	1	16

全産業	2,164	2,080	2,086	1,967	1,992	1,883	2,015	1,952	1,909	2,035	1,722	1,734	1,730	1,870	1,786	1,818	1,832	1,850	1,846	1,930	1,931	1,997	2,312	44,441
-----	-------	-------	-------	-------	-------	-------	-------	-------	-------	-------	-------	-------	-------	-------	-------	-------	-------	-------	-------	-------	-------	-------	-------	--------

都道府県別の栃木の死傷災害の中業種別の経年推移（1999-2021年）

中業種	1999	2000	2001	2002	2003	2004	2005	2006	2007	2008	2009	2010	2011	2012	2013	2014	2015	2016	2017	2018	2019	2020	2021	計
道路 貨物 運送 業	241	225	244		223		211	192	221	219	208	197	164	201	189	197	180	175	189	222	201	228	245	4,372
小売 業	208	197	195		185		205	170	172	228	178	192	190	177	176	208	195	200	223	237	239	258	229	4,262
社会 福祉 施設	7	23	21		38		30	57	47	63	64	63	49	65	59	75	90	110	92	106	121	150	221	1,551
食料 品製 造業	124	100	108		130		102	115	110	131	114	131	109	149	140	140	146	129	122	135	118	119	133	2,605
金属 製品 製造 業	140	142	129		120		126	107	98	104	97	61	74	76	75	73	84	104	81	82	70	65	126	2,034

建築 工事 業	209	214	172		177		164	160	154	165	140	136	168	162	156	110	127	137	111	113	92	109	122	3,098
医療 保健 業	16	19	24		22		22	25	28	30	32	21	21	20	25	30	41	24	28	25	24	57	116	650
清 掃・ と畜 業	69	63	67		76		81	68	80	68	54	71	69	70	80	84	78	86	90	84	79	87	86	1,590
飲食 店	40	33	53		40		46	71	52	65	54	52	46	54	63	74	63	64	51	72	82	65	81	1,221
その 他の 事業	62	45	62		53		64	56	45	50	56	59	53	44	75	55	59	48	58	70	63	70	77	1,224
化学 工業	74	75	75		73		70	72	65	67	59	48	65	79	58	46	48	56	56	63	73	45	76	1,343
その 他の 接客 娯楽 業	99	88	93		80		75	78	62	73	74	80	55	68	59	48	69	57	78	67	59	62	72	1,496

農業	8	5	8		4		12	12	8	10	13	9	10	7	6	7	15	8	12	18	18	16	28	234
機械 器具 製造 業	51	67	39		42		52	49	58	49	23	29	39	40	29	36	28	23	45	37	40	42	27	845
パル プ・ 紙・ 紙加 工品 製造 業	24	22	21		25		21	21	15	26	21	17	17	20	19	17	20	16	18	19	13	19	23	414
林業	28	29	34		36		27	28	30	32	29	18	23	17	19	29	24	21	13	20	6	18	19	500
電気 機械 器具 製造 業	20	37	36		32		30	25	20	19	16	12	26	18	21	31	22	23	18	14	22	22	19	483
金融 業	18	22	16		14		15	20	20	21	16	22	18	16	13	10	6	17	11	17	7	15	13	327
道路 旅客	13	13	17		19		18	17	14	11	12	11	8	12	15	17	10	7	20	11	14	15	12	286

その 他の 運輸 交通 業			1					1		1	2				1	2	1			1			10	
港湾 運送 業																								
全産 業	2,164	2,080	2,086	1,967	1,992	1,883	2,015	1,952	1,909	2,035	1,722	1,734	1,730	1,870	1,786	1,818	1,832	1,850	1,846	1,930	1,931	1,997	2,312	44,441

都道府県別の栃木の死傷災害の小業種別の経年推移（1999-2021年）

小業種	1999	2000	2001	2002	2003	2004	2005	2006	2007	2008	2009	2010	2011	2012	2013	2014	2015	2016	2017	2018	2019	2020	2021	計
一般貨 物自動 車運送 業	226	214	230		208		190	182	202	197	199	181	151	185	171	176	172	155	168	198	182	207	227	4,021
社会福 祉施設	7	23	21		38		30	57	47	63	64	63	49	65	59	75	90	110	92	106	121	150	221	1,551
その他 の小売 業	56	58	54		78		76	83	75	94	85	110	84	83	88	99	108	116	112	145	148	158	139	2,049

その他の金属製品製造業	116	116	107		102		110	95	89	94	88	51	66	70	68	64	74	93	75	74	60	54	119	1,785
病院	13	15	20		21		20	22	21	26	24	16	17	18	19	27	33	21	26	19	18	49	104	549
その他の食品製造業	68	45	59		68		63	76	65	81	77	82	60	76	78	86	81	73	69	75	67	73	77	1,499
一般飲食店	32	26	40		36		37	67	46	58	49	46	42	50	54	58	51	57	47	66	73	60	73	1,068
その他の建築工事業	70	87	57		73		55	58	62	68	67	72	52	55	40	48	57	59	59	54	36	56	57	1,242
通信業		3	4		2		65	93	74	52	4	5	61	64	49	62	50	57	53	54	56	60	51	919
旅館業	34	50	37		43		39	34	42	41	46	36	30	32	35	35	41	34	40	40	44	33	44	810
その他の事業-その他	45	29	42		39		55	42	32	31	37	34	39	32	48	33	32	27	33	46	41	53	42	812
その他の卸売	25	21	24		24		29	26	33	29	30	26	20	35	32	31	24	29	34	28	33	33	40	606

物取扱業	3	9	8		22		10	14	12	18	33	49	19	19	11	12	18	14	18	18	19	21	28	375
農業	8	5	8		4		12	12	8	10	13	9	10	7	6	7	15	8	12	18	18	16	28	234
木造家屋建築 工事業	88	78	64		55		51	48	36	46	39	44	58	49	57	31	34	36	23	26	20	27	27	937
産業廃棄物処理業	9	10	16		19		8	8	20	15	15	18	15	15	22	21	29	22	29	22	16	28	26	383
その他の教育 研究業	5	10	13		13		17	11	12	11	10	13	20	14	15	18	19	16	19	23	18	23	26	326
その他の製造業－その他	33	21	26		23		29	27	19	17	14	18	22	19	13	15	15	15	20	19	19	17	23	424
セメント・同 製品製造業	32	24	27		22		19	23	22	16	16	17	13	18	13	12	19	26	16	21	19	15	23	413
その他の商業	10	10	14		12		8	8	12	20	15	16	17	19	12	17	15	17	14	11	15	19	21	302

－その他																								
その他の化学工業	6	9	6	6	7	5	11	5	7	7	6	8	6	5	8	5	6	7	9	5	19	153		
クリーニング業	7	12	21	11	10	9	9	12	8	19	13	14	9	13	23	13	17	8	23	15	17	283		
燃料小売業	16	13	9	8	18	8	11	10	3	6	11	11	5	10	9	5	9	12	16	12	17	219		
機械 (精密機械を除く) 器具製造業	41	47	26	27	33	37	41	36	21	20	27	26	19	19	18	14	29	27	28	22	16	574		
その他の木材・木製品製造業	31	32	36	23	22	19	19	25	25	19	12	30	14	20	18	18	7	16	14	22	16	438		
木材伐	23	22	21	26	23	24	19	25	22	10	14	13	9	20	21	19	10	15	4	12	16	368		

出業																								
紙加工 品製造 業	14	11	16		13		14	11	7	8	11	10	12	15	9	12	10	8	10	10	6	11	14	232
肉製 品、乳 製品製 造業	17	19	13		14		11	9	9	8	10	15	7	16	11	15	15	14	16	11	13	7	13	263
倉庫業	4	8	4		12		8	6	6	6	5	6	5	6	12	2	6	13	7	10	17	11	13	167
保険業	12	18	11		13		15	14	16	16	12	14	16	9	11	8	5	16	10	14	7	8	12	257
製材業	38	12	20		14		19	10	11	14	6	8	11	7	7	12	10	8	5	5	14	4	12	247
その他 の清 掃・と 畜業	7	8	9		10		9	10	11	10	7	10	8	11	13	13	9	17	14	11	7	15	12	221
その他 の廃棄 物処理 業	4	6	8		8		8	7	7	7	4	7	6	6	6	4	10	8	5	5	13	9	12	150
その他 の電気 機械器	12	16	18		18		12	11	16	11	8	8	12	6	10	14	12	11	9	9	16	14	11	254

器用・ 通信機 器用部 品製造 業	3	18	13		10		10	7	2	5	2	3	8	8	8	14	7	6	4	3	2	4	6	143
バス業	6	4	6		10		2	5	9	2	6	4	7	9	8	8	6	2	10	5	10	7	6	132
その他 の繊維 製品製 造業	6	8	5		8		3	5	3	3	2	4	7	3	3	2	1	2	2	3	1	3	6	80
自動車 整備業	11	11	17		9		11	12	10	10	4	5	8	9	7	7	6	13	9	6	12	4	5	186
農業保 存食料 品製造 業	10	8	8		6		3	6	2	11	5	10	6	17	9	7	10	9	10	12	7	5	5	166
上下水 道工事 業	25	18	11		12		8	5	8	8	5	9	3	2	2	4	2	2	5	1	7	1	5	143
ハイ ヤー・ タク	6	9	8		6		16	11	4	9	5	7	1	3	6	7	4	4	9	6	4	8	5	138

自動車 小売業	8	7	8		4		3	3	5	9	5	6	5	4	4	4	5	5	7	7	5	6	4	114
公園・ 遊園地	3	4	4		2		3	10	3	3	3	3	2	8	5	7	6	5	5	5	2	7	4	94
採石業	4	3	1		5		5	5	7	6	4	2	9	4	5	2	3	4	3	6	1	4	4	87
その他 の繊維 工業	7	4	2		4		1	6	5	5	1	5		7	4	2	2	2	2	3	5	1	4	72
河川土 木工事 業	9	10	7		4		2		2	1	2	4	2	6	2	1			1	3		5	4	65
無機・ 有機化 学工業 製品製 造業	5	2	1		2		1	1	3	4	4	1	3	5	4		1	3	1		5	1	4	51
非鉄金 属鑄物 業	2		3		2		1	6	3	2	1		1	2		3	2	3	1	3	2	1	4	42
鉄道軌 道建設 工事業	1	2	2		6		1	1		1	1	1	2		2	2	1	2	1	2	2		4	34

炭製品 製造業	1					2	4				1	1	2		1	2			1	1	3	3	22	
印刷業	13	8	5		8		4	4	8	5	5	5	4	8	3	4	5	3	3	5	3	4	2	109
土地整 理土木 工事業	12	9	11		5		2	4	3		5	4	4	7	8	5	1	5	6	1	3	4	2	101
その他 の鉄鋼 業	10	11			3		5	1	5	6	4	5	2	3	8	9	3	1	4	3	8	2	2	95
光学機 械・レ ンズ製 造業	2	7			2		2	3	4	7		2	5	5	4	9	4	3	7	3	6	14	2	91
鋳物業	5	7	3		4		6	6	2	8	7	5	2	3	4	1	1	2	6	7	2	3	2	86
各種商 品卸売 業	9	5	8		6		6	8	8	4	3		4	6	1	3		1	3	1	2		2	80
その他 の家 具・装 備品製 造業	7	6	5		6		5	1	3	2	2	2	1	4	2	3	1		1	3	4	1	2	61

砂利採取業	3	4	4		3		6	2	5	5		3	2	2	4	2			1	1	1	2	2	52	
その他の保健衛生業－その他		2	1		2		3	1	1	2	1	3		7	6	3	2		3	5	1	2	2	47	
酒類製造業	2	1	5		9		2		1	4	1	3	4	1		4	2	1	2	1		1	2	46	
その他の土石採取業	2	3	5		2		1	3	1	2	3	2		2	1	2		2		1	5		2	39	
染色整理業	5	6	4		2		2			3	1	1	2		1		1	3		1	2	2	2	38	
飲料（酒類を除く）製造業	2	2	4					4	1	2		3	2	3	4	1	3	1				2	2	36	
官公署	4	2	1				1		1	5	2	2	2	2		1	1	2	2	1	1	1	2	33	
塗料製造業	1	3	1		2			1	1	1			1	2	2		1	2			2	4		2	26

ガラス・同 製品製 造業	5	2	1		1		1	1	2		1		3		1			1	2	1		1	2	25
ソフト ウェア 業			1								1			1									2	5
木製家 具製造 業	14	8	9		9		7	3	3	3	4	5	7	4	2	4	4	5	3	9	3	4	1	111
その他 の非鉄 金属製 造業	7	12	8		4		10	9	6	1	3	2	4	6	4	5	2	1	3	3	6	5	1	102
機械修 理業	3	4	5		5		3	5	6	2	6	5	5	4	3	6	4	2	4	2	3	1	1	79
合板製 造業	5	2	4		5		3	4	3	3	1	2	4	4	6	2	4	5	1	3	1	1	1	64
銀行・ 信託業	6	3	3		1			4	4	5	3	8	2	6	2	2	1			3		7	1	61
軽電機 製造業	5	2	5		3		4	5	1	1	3		5	1	3	1	1	4	3		3	1	1	52

めっき業	4	4	4		1		5	1	3	3	1	1	2	3	1	2		3		2	2	1	43	
派遣業	2	3	2		1		1	1	1	4	1	1	1	1	4	1			2	4	2	2	1	35
重電機製造業		1			1		4	2	1	2	3	1	1	3		2	2	2	2	2	1	3	1	34
自動車教習所	2	4			1		3	1	3	3	1	3	3	1			3	1		1	1	1	1	33
その他の鉱業－その他	1				2		1	8	1	3			2		2	1	1	1			3	1	1	28
化学繊維製造業	1	2	3		2		1			2		4				2	2	1	1	1			1	23
陶磁器・同関連製品製造業																								
化学肥料製造業	1						2			2	1		4	2		2		2	1		1		1	19

じゅう 器小売 業	1	1	1	1	2	1	1	3	1	2	1	1	1	1	1	4	2	2	26
皮革・ 同製品 製造業	1	2	1	2	1	2	1	1	1	1	1	1	3	15					
トンネ ル建設 工事業	1	1	1	1	2	1	3	1	1	1	1	1	14						
家具・ 建具・ じゅう 器等卸 売業	1	3	1	1	1	1	1	2	1	2	1	14							
たばこ 製造業	2	1	1	1	1	1	2	1	1	2	1	1	2	13					
と畜業	1	1	2	1	1	1	2	1	1	1	1	3	12						
電気業	1	2	1	1	1	1	1	1	1	1	1	10							
その他 の運輸 交通業 -その	1	1	2	1	2	1	1	1	1	1	1	10							

