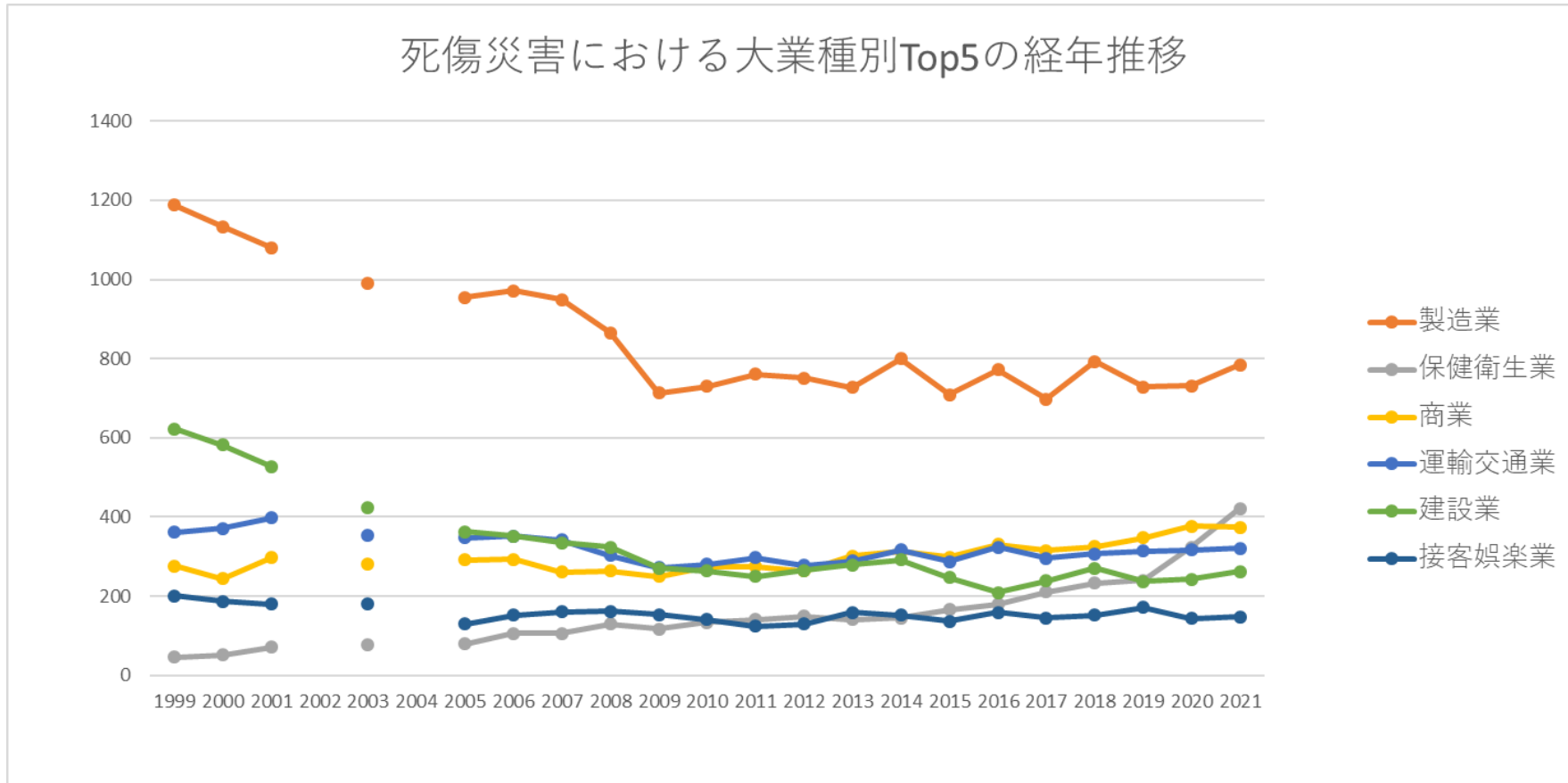


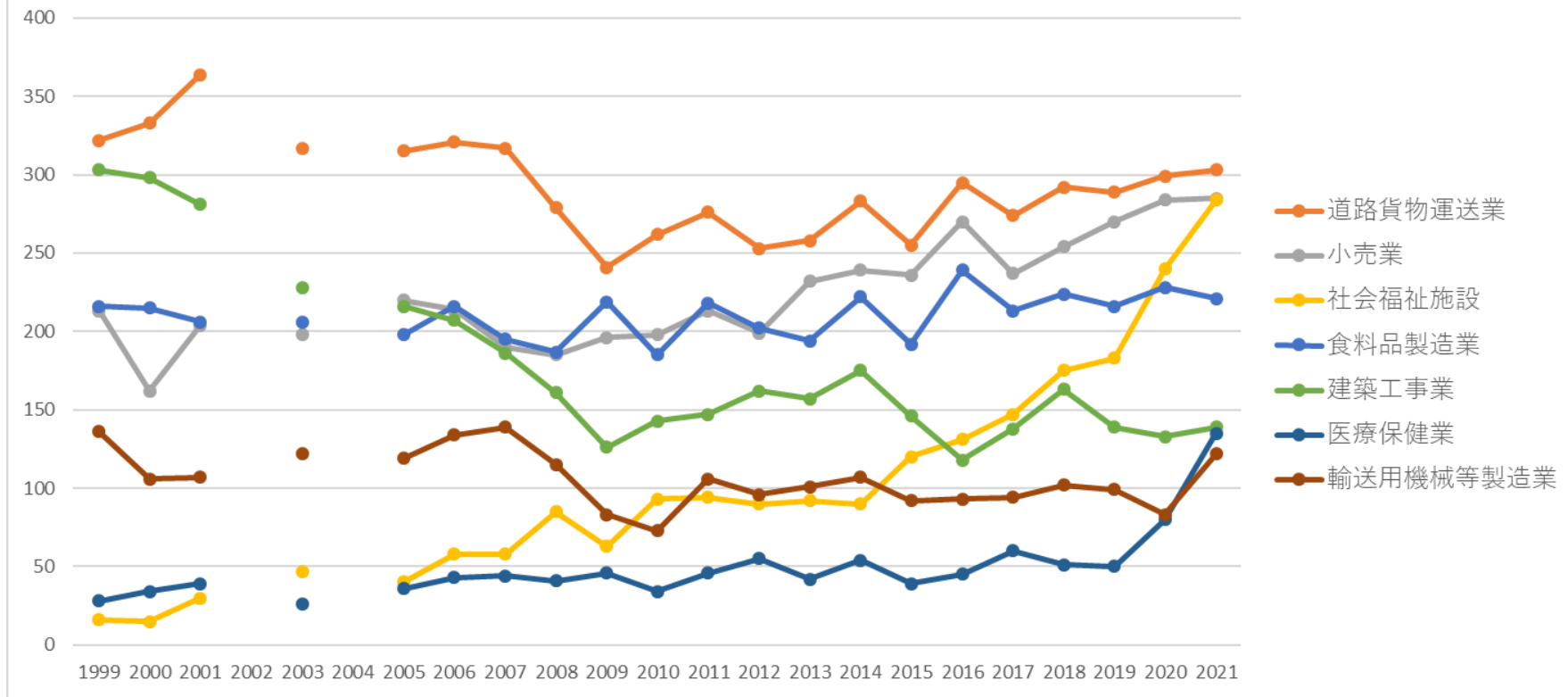
都道府県別の群馬の死傷災害の業種別（大中小）の経年推移（1999-2021年）

都道府県別の群馬の死傷災害の大業種別Top5の経年推移（1999-2021年）



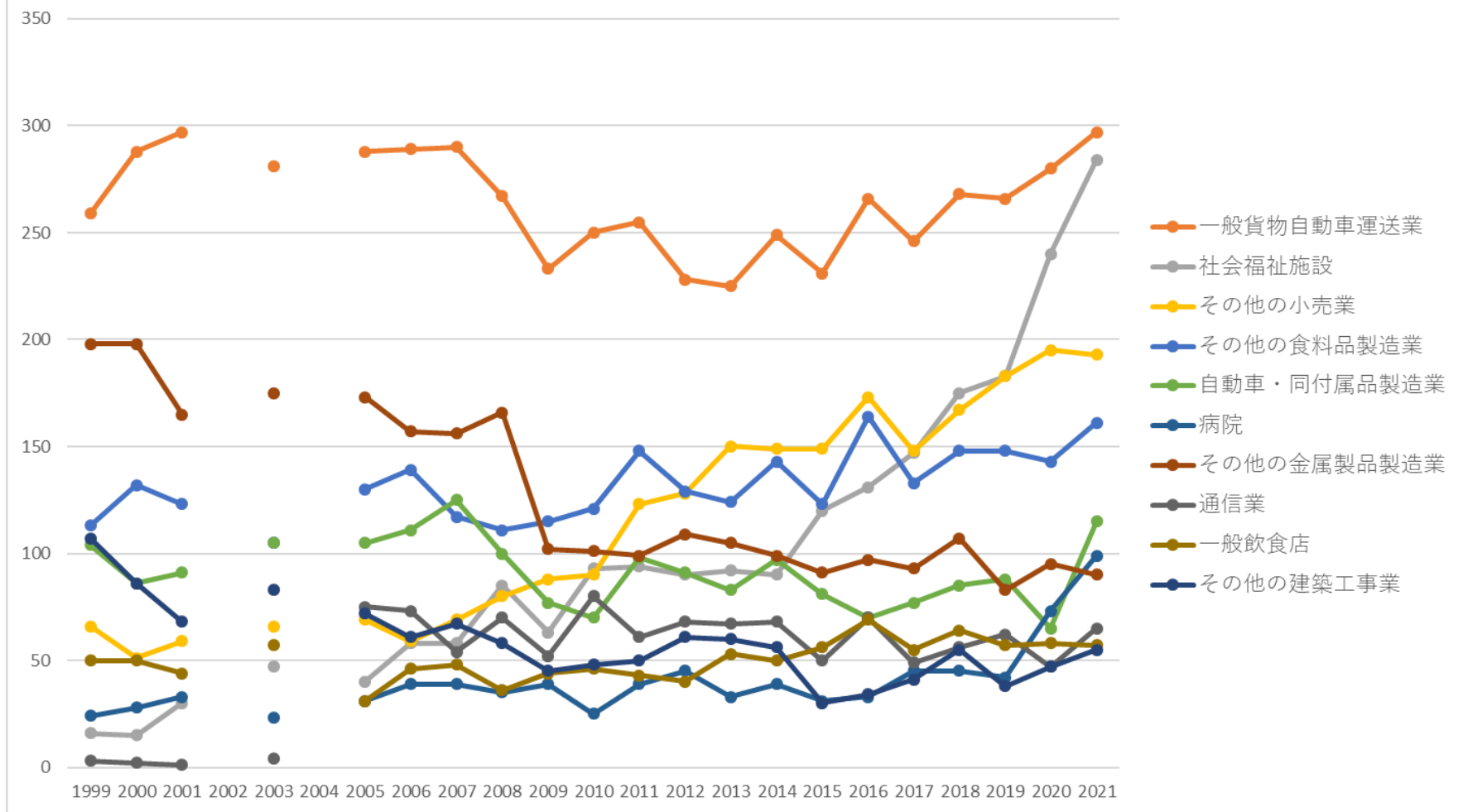
都道府県別の群馬の死傷災害の中業種別Top7の経年推移（1999-2021年）

死傷災害における中業種別Top7の経年推移



都道府県別の群馬の死傷災害の小業種別Top10の経年推移（1999-2021年）

死傷災害における小業種別Top10の経年推移



都道府県別の群馬の死傷災害の大業種別の経年推移（1999-2021年）

大業種	1999	2000	2001	2002	2003	2004	2005	2006	2007	2008	2009	2010	2011	2012	2013	2014	2015	2016	2017	2018	2019	2020	2021	計
製造業	1,188	1,133	1,080		989		955	972	949	865	713	730	760	751	727	800	709	772	697	792	729	731	784	17,826

業	71	55	58		71		51	51	61	55	69	86	71	74	49	56	57	60	52	56	60	66	63	1,292
教育 研究 業	22	21	12		16		21	13	19	11	17	25	16	9	18	13	16	21	29	20	28	31	35	413
畜 産・ 水産 業	16	17	23		10		25	23	13	23	21	20	26	15	21	16	13	21	22	30	25	35	32	447
貨物 取扱 業	15	14	8		25		14	21	12	11	5	11	12	15	21	14	19	27	23	15	17	17	24	340
金 融・ 広告 業	22	33	26		29		22	20	28	21	20	20	24	20	17	25	24	19	21	14	14	19	23	461
官公 署	1	4	1		3		23	3	2					2	2			1				3	4	49
鉱業	9	8	12		10		3	4	5	6	4	2	3	2	4	1		2	3	3	1	1	1	84
映 画・ 演劇 業								1									1		1		1		1	5

保健業	28	34	39		26		36	43	44	41	46	34	46	55	42	54	39	45	60	51	50	80	135	1,028
輸送用機械等製造業	136	106	107		122		119	134	139	115	83	73	106	96	101	107	92	93	94	102	99	83	122	2,229
金属製品製造業	236	245	208		202		216	199	197	212	127	139	129	136	133	141	111	123	118	136	109	112	114	3,343
清掃・と畜業	85	86	105		96		86	93	90	83	74	103	91	111	92	96	110	100	95	98	91	99	96	1,980
化学工業	69	83	73		78		75	67	86	69	48	61	56	54	57	63	58	75	49	65	61	76	86	1,409
その他の事業	109	91	68		91		66	75	72	59	50	41	47	49	65	67	49	62	71	62	56	54	80	1,384
土木工事	230	212	187		140		87	82	79	97	90	85	67	56	69	59	61	64	61	65	67	69	76	2,003

道路 旅客 運送 業	28	18	25		23		16	24	18	11	15	12	9	9	16	22	13	22	11	5	13	11	10	331
印 刷・ 製本 業	11	12	16		9		11	4	11	7	6	10	13	5	9	9	4	9	6	5	3	9	8	177
織維 製品 製造 業	10	9	18		11		3	15	5	7	4	4	5	7	5	3	6	6		5	11	3	8	145
家 具・ 裝備 品製 造業	47	37	41		33		32	26	21	24	21	21	9	17	23	12	18	15	11	17	10	20	7	462
鐵 道・ 軌 道・ 水 運・	11	16	8		12		14	5	6	10	15	4	11	15	12	12	18	6	11	9	8	5	6	214

航空業																								
美容業	1	2					3	1	4	1			5		2	1	3	1	3	1	3	6	37	
非鉄金属製造業	14	8	12		5		16	16	14	12	5	9	9	9	7	6	9	9	5	11	8	5	5	194
官公署	1	4	1		3		23	3	2				2	2			1				3	4	49	
その他の保健衛生業	2	2	1		4		3	5	4	4	8	6	1	4	6	1	6	4	3	6	7	3	2	82
派遣業	4	2	2		3		5	3	5	4	3	3	3	4	3	5	2	3	9	2	9	4	2	80
広告・あっせん業	2	6	1		1		4	1	2		2	1	4	2	2	2	3	2	4	1	2		2	44

その他の 食料 品製造 業	113	132	123		105		130	139	117	111	115	121	148	129	124	143	123	164	133	148	148	143	161	2,770
自動 車・同 付属品 製造業	104	86	91		105		105	111	125	100	77	70	98	91	83	97	81	70	77	85	88	65	115	1,924
病院	24	28	33		23		31	39	39	35	39	25	39	45	33	39	31	33	45	45	42	73	99	840
その他 の金属 製品製 造業	198	198	165		175		173	157	156	166	102	101	99	109	105	99	91	97	93	107	83	95	90	2,659
通信業	3	2	1		4		75	73	54	70	52	80	61	68	67	68	50	70	49	56	62	47	65	1,077
一般飲 食店	50	50	44		57		31	46	48	36	44	46	43	40	53	50	56	69	55	64	57	58	57	1,054
その他 の建築 工事業	107	86	68		83		72	61	67	58	45	48	50	61	60	56	30	34	41	55	38	47	55	1,222
その他 の卸売 業	28	38	49		52		43	37	44	47	31	53	36	29	27	46	33	36	49	40	32	54	53	857

その他の事業-その他	91	75	56		67		47	56	45	41	33	20	32	34	50	41	34	40	43	40	35	33	46	959
新聞販売業	44	40	51		39		45	42	32	41	43	47	45	37	44	55	46	59	45	55	47	44	43	944
プラスチック製品製造業	37	29	42		53		38	35	48	42	31	39	37	40	40	37	37	50	23	38	32	39	42	809
木造家屋建築工事業	132	144	132		82		81	97	70	56	52	58	54	62	50	60	56	38	52	56	47	37	40	1,456
農業	15	10	8		10		20	13	18	18	34	29	33	41	25	34	20	30	25	34	42	40	39	538
旅館業	54	57	61		54		47	35	44	46	33	39	35	28	41	38	33	39	37	39	41	31	37	869
ビルメンテナンス業	34	25	41		32		30	34	41	23	30	34	28	35	29	32	41	40	30	43	34	35	36	707
機械 (精密機械を除く)	68	66	70		45		44	66	73	49	34	38	28	37	28	43	47	29	47	45	42	36	35	970

の接客 娯楽業 －その 他	34	32	20	31	23	32	29	35	38	28	17	33	33	26	27	23	26	24	35	23	26	595
産業廃 棄物処 理業	18	22	29	33	25	32	26	31	21	27	35	45	34	29	37	23	36	29	34	39	25	630
その他 の化学 工業	16	13	11	12	9	20	17	6	6	11	8	8	3	15	9	11	9	8	13	16	25	246
建築設 備工事 業	31	19	38	17	17	15	11	17	9	13	12	23	14	19	19	9	13	15	9	12	24	356
陸上貨 物取扱 業	15	14	8	25	14	21	12	11	5	11	12	15	21	14	19	27	23	15	17	17	24	340
その他 の医療 保健業	1	1	2	2	3	2	3	3	2	5	6	8	5	12	3	3	8	3	4	5	24	105
肉製 品、乳 製品製	53	41	27	36	26	29	38	37	39	24	25	28	25	32	28	38	35	27	26	33	21	668

造業																								
セメント・同 製品製造業	45	51	36		16		36	24	28	17	24	15	14	21	19	27	17	22	15	20	15	19	21	502
鉄骨・ 鉄筋コ ンク リート 造家屋 建築工 事業	33	49	43		46		46	34	38	30	20	24	31	16	33	40	41	37	32	37	45	37	20	732
木材伐 出業	37	28	26		33		19	24	28	25	17	42	24	20	17	18	23	22	21	16	15	17	20	492
ゴルフ 場	45	37	46		31		22	32	33	31	30	23	17	21	23	24	15	18	21	17	30	21	19	556
金属プ レス製 品製造 業	29	44	29		17		36	29	30	30	16	21	23	17	13	30	17	19	21	15	15	10	18	479
その他 の清	18	20	16		22		20	11	12	22	16	20	13	16	16	21	23	20	16	17	15	16	18	368

道工事業	36	38	18		27		19	9	11	13	15	10	6	10	6	3	5	3	3	9	3	9	6	259
鉄道・軌道業	11	16	8		12		14	5	6	10	15	4	11	15	12	12	18	6	11	7	8	5	6	212
紙加工品製造業	13	9	8		12		15	11	5	8	8	9	8	8	9	8	7	8	2	9	7	7	6	177
印刷業	9	9	13		8		8	3	10	7	5	6	9	5	4	6	3	8	3	5	2	8	6	137
その他の飲食店	16	11	7		6		6	3	4	9	2	1	6	6	4	7	4	4	2	4	6	5	6	119
砂防工事業	7	12	15		7		5	4	3	4	4	4	2		5	2	4	1	2	2	6	1	6	96
製鉄・製鋼・圧延業	4	2	4		4		8	7	5	12	3	4	1	6	3	5	2	3	3	6	6	1	6	95
機械修理業	6	4	4		1		2	3	5	8	5	7	8	5	1	1	5	2	6	2	4	5	6	90
重電機製造業	2	3	1		2		5	4	2	2			2	2		1	5		3	2	1	3	6	46
医薬品製造業	1		2				2		1	2	2	1			1	2	2	3	3		1	7	6	36

具製造業	32	21	25		20		23	23	16	12	12	15	8	13	16	10	9	9	7	11	6	13	4	305
その他の林業	19	17	24		28		12	14	15	12	18	15	14	13	7	4	14	8	6	6	3	9	4	262
その他の精密機械器具製造業	14	15	9		16		6	13	2	6	7	6	11	11	5	3	5	7	7	7	8	4	4	166
その他のパルプ・紙・紙加工品製造業	9	8	4		5		5	7	8		5	5	5	5	1	5	6	5	4	6	4	2	4	103
水産食料品製造業	1	5	4		7		3	3	8	3	4	1	5	10	3	2	3	4	5	10	3	2	4	90
河川土木事業	16	4	9		7		2	2	1	5	3	3	3		3	2	4	1	2	4	4	3	4	82
官公署	1	4	1		3		23	3	2					2	2			1				3	4	49

の土石 製品製 造業	20	14	23		10		14	5	10	4	8	6	4	7	5	10	5	6	4	5	11	5	2	178
特定貨 物自動 車運送 業	3	5	11		10		6	10	7	3	3	2	5	7	4	6	3	5	6	13	5	7	2	123
飲料 (酒類 を除 く)製 造業	5	6	8		8		4	7	6	3	6	1	7	3	4	7	3	4	2	6	7	5	2	104
派遣業	4	2	2		3		5	3	5	4	3	3	3	4	3	5	2	3	9	2	9	4	2	80
公園・ 遊園地	2		1		1		1	4	2	5	6	4	6	1	4	7	1	6	4	3	2	5	2	67
建具製 造業	9	7	4		5		3	1	1	5	4	4			5		4	4	2	2	1	2	2	65
浴場業	1	2			2		1	3	4	2	5	4		4	3		6	4	2	1	6	2	2	54
その他 の広 告・ あっせ	2	6	1		1		4	1	2		2	1	4	2	1	2	3	1	4	1	2		2	42

パル プ・紙 製造業									1							1		1		1	2	2	8	
理容業									1											1		2	4	
鋳物業	13	5	8		4		8	4	4	7	10	8	7	9	13	8	3	5	1	4	8	3	1	133
各種商 品卸売 業	9	19	15		11		7	16	7	7	5	1	3	2	1	2	3				1	1	1	111
非鉄金 属精 練・圧 延業	4	5	3		1		9	12	5	3	4	7	6	2	2	2	3	3	3	3	4		1	82
その他 の家 具・装 備品製 造業	6	8	9		8		6	2	3	6	4	2	1	3	2	1	4	2	2	2	1	3	1	76
貨物軽 自動車 運送業		1	1		1		1	6	4	3				3	5	4	6	11	6	2	5	5	1	65
その他 の繊維	4	3	6		7		2	3	2	2	2	3	2	3	1		3	1	2		2	4	1	53

工業																									
家具・ 建具・ じゅう 器等卸 売業		3	3		1		1	1	1	2	2	2			2		1		1			2	1	23	
非鉄金 属鑄物 業	2	2	4				1							1	2	1	2	1	3		1	1		1	22
その他 の土石 採取業	3	5	1		2		1	1	2	2								1						1	19
ガス業	1		2		1			2	1		1	1		3		1	1	1	1				1	1	18
石油製 品・石 炭製品 製造業	1	2					2	1	2	1		1	1				2		3					1	17
洋食 器・刃 物製造 業	1		2		1				1	1	1			1	2						1			1	12
映画館																					1			1	2

家具・ 建具・ じゅう 器小売 業	4	3	4	5	2	2	2	4	3	2	3	3	3	5	5	3	2	3	58	
ガラ ス・同 製品製 造業	5	1	4	4	4	4	4	2	1	3	2	1	6	1	1	1	4	1	49	
染色整 理業	2	7	6	5	1	1	1	1	1	2	1	4	1	2	6	1	1	1	1	44
酒類製 造業	3	7	3	1	2	1	3	1	2	2	1	1	1	1	1	2	1	4	35	
採石業	4	1	5	4	2	2	2	3	1	1	1	3	1	1	1	1	1	1	1	34
その他 の保健 衛生業 －その 他	1	1	2	2	2	2	2	3	2	1	3	1	1	5	1	1	28			
織物業	5	2	3	1	1	1	1	1	3	2	1	1	3	1	1	3	1	26		
外衣下 着製造	2	1	2	4	5	1	1	1	1	1	3	1	1	1	3	1	1	23		

業																								
砂利採取業	2	2	4		1		2			2	1	1	2	1	1			1	2	1				23
自動車教習所	1	3	2		1		2	2	1		2	2			1		1	2	1	1		1		23
鉄道軌道建設工事業	3	1	2				1			1	2	2	2		1	2		2	1	1	1			22
電気業		1	1				1	1	2	1	2	1	3		2		1	1		1				18
製本業		3	1				2		1		1	3	2		1	2			1					17
金属製家具製造業		1	3						1	1	1			1		1	1			2	2	2		16
トンネル建設工事業	5		5		1			2	1	1											1			16
化学繊維製造業		2	1				4		2					1	2					1				13
計量器測定器製造業	1	3						1		2				1			1			1	1	1		12

器・同 関連製 品製造 業			1					1							1		1		1			5
水道業			2					1			1						1					5
火葬業									1			1	1		1			1				5
証券 業・商 品取引 業							1				2				1							4
ソフト ウェア 業	1							1			1									1		4
紡績業	2	1																				3
耐火物 製造業			1												1							2
造船業			1					1														2
航空業																	2					2
その他 の水産 業	1									1												2
旅行業												1			1							2

運送業																									
漁業																									
全産業	3,051	2,901	2,867	2,701	2,662	2,545	2,556	2,607	2,512	2,389	2,090	2,211	2,199	2,204	2,252	2,380	2,182	2,359	2,276	2,432	2,401	2,507	2,735	57,019	

出典：<https://anzeninfo.mhlw.go.jp/user/anzen/tok/anst00.htm>（職場のあんぜんサイト）

https://www.jisha.or.jp/international/topics/202211_10.htmlに戻る。