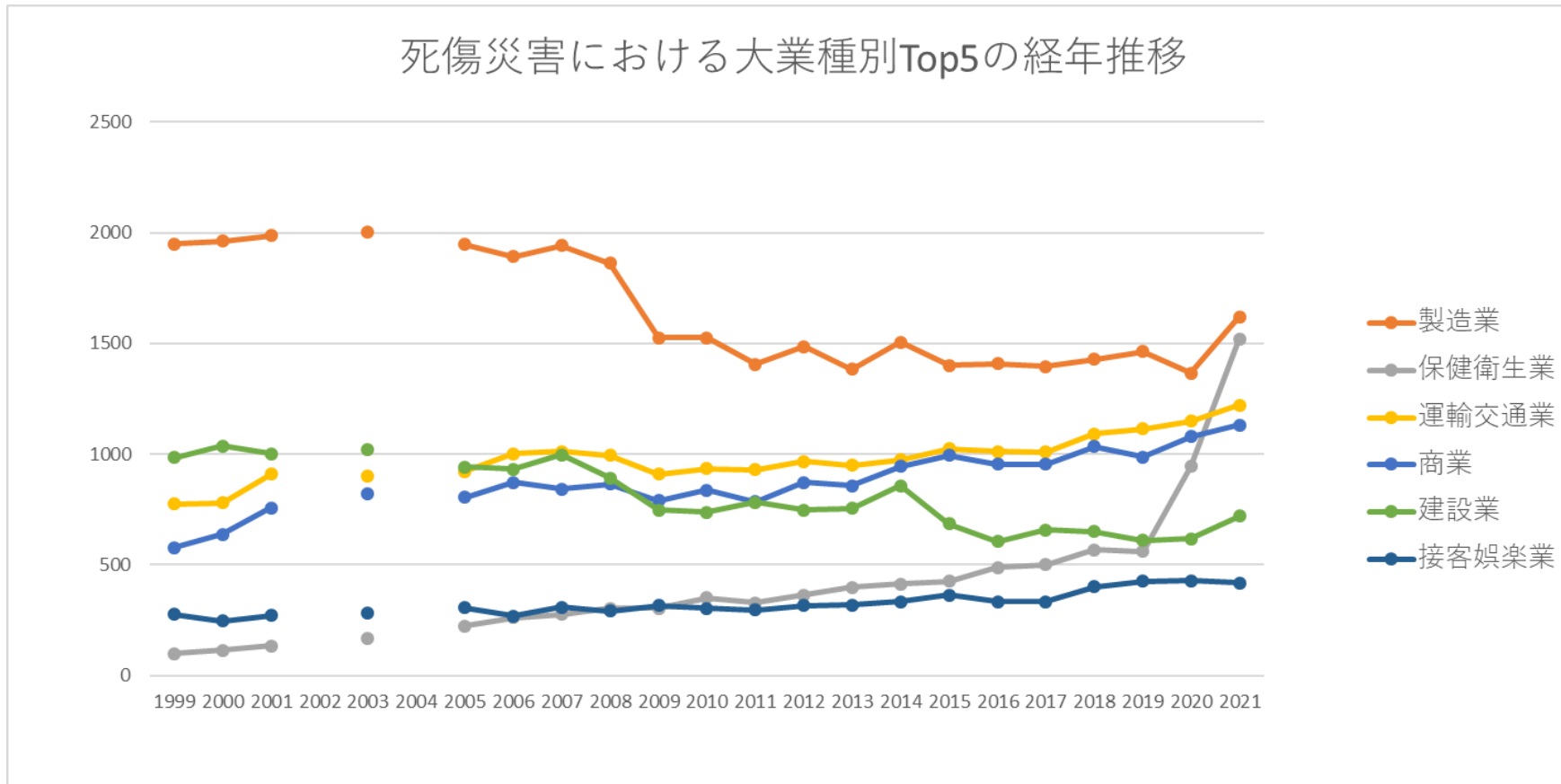


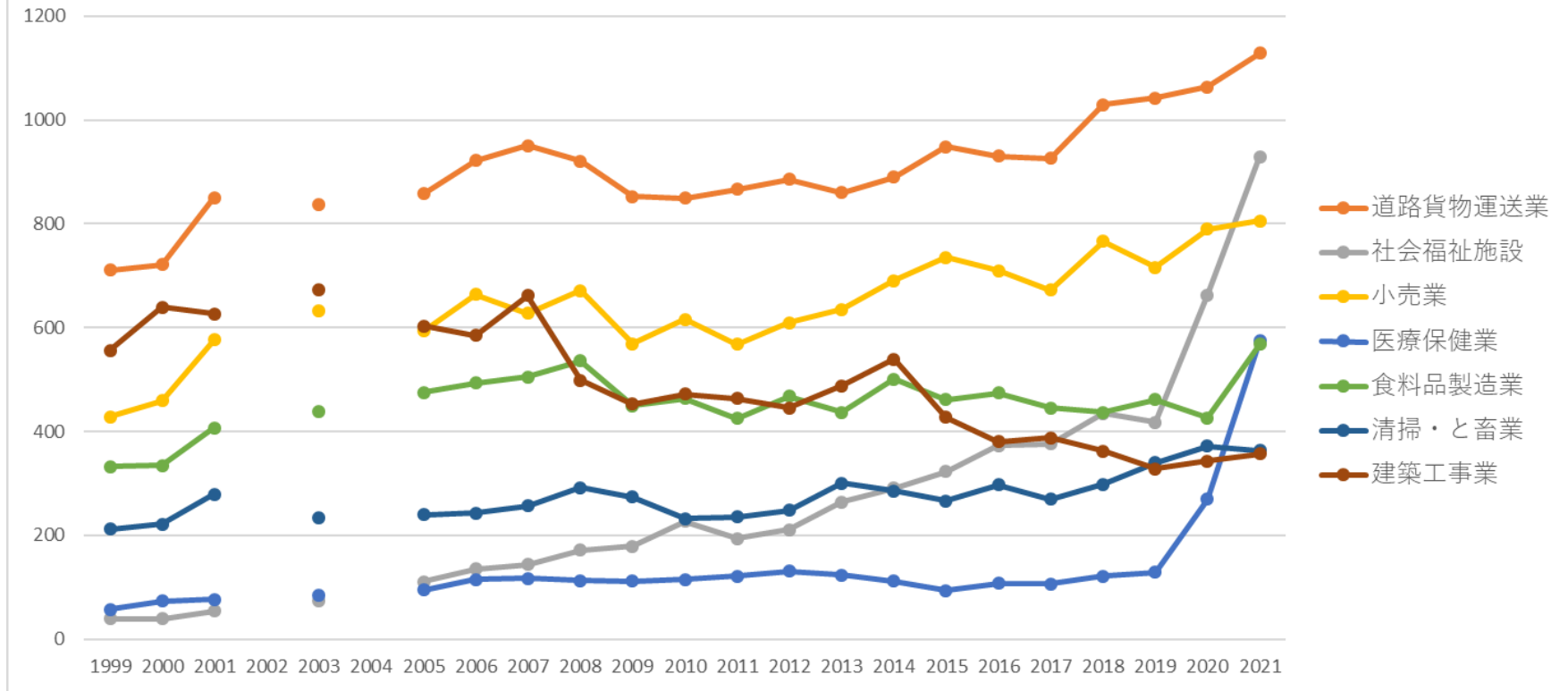
都道府県別の埼玉の死傷災害の業種別（大中小）の経年推移（1999-2021年）

都道府県別の埼玉の死傷災害の大業種別Top5の経年推移（1999-2021年）



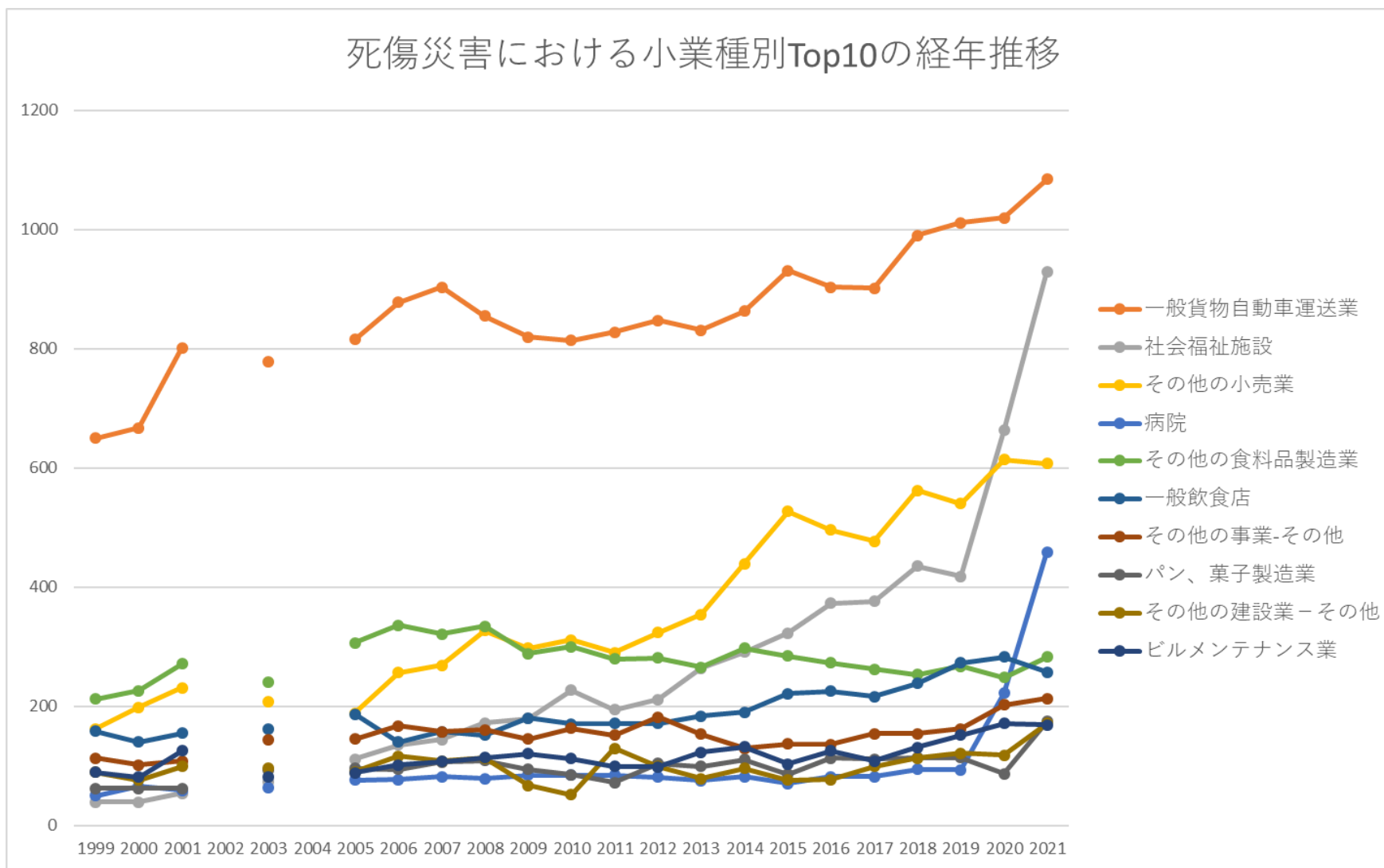
都道府県別の埼玉の死傷災害の中業種別Top7の経年推移（1999-2021年）

死傷災害における中業種別Top7の経年推移



都道府県別の埼玉の死傷災害の小業種別Top10の経年推移（1999-2021年）

死傷災害における小業種別Top10の経年推移



都道府県別の埼玉の死傷災害の大業種別の経年推移（1999-2021年）

大業種	1999	2000	2001	2002	2003	2004	2005	2006	2007	2008	2009	2010	2011	2012	2013	2014	2015	2016	2017	2018	2019	2020	2021	計
製造業	1,950	1,961	1,987		2,004		1,946	1,891	1,942	1,862	1,525	1,526	1,406	1,486	1,383	1,504	1,401	1,407	1,396	1,427	1,464	1,366	1,620	34,454

保健 衛生 業	100	114	134		165		223	261	277	304	304	351	328	362	397	412	426	488	500	567	561	944	1,520	8,738
運輸 交通 業	775	779	910		899		921	1,001	1,012	993	909	933	930	967	948	974	1,024	1,012	1,009	1,091	1,113	1,148	1,222	20,570
商業	578	638	757		819		805	872	841	865	789	837	784	871	857	944	994	955	955	1,035	987	1,079	1,130	18,392
建設 業	983	1,037	1,002		1,018		942	932	997	893	747	737	783	748	755	857	684	604	657	650	611	618	720	16,975
接客 娯楽 業	276	245	270		284		306	269	309	291	316	303	296	316	317	334	363	334	332	401	426	427	418	6,833
清掃・ と畜 業	212	222	279		234		240	243	257	292	274	232	236	248	301	286	266	297	270	298	340	372	363	5,762
その 他の 事業	145	150	149		197		206	217	225	226	209	223	222	249	235	193	208	215	246	257	262	308	347	4,689
貨物 取扱 業	56	76	76		95		120	155	145	126	112	120	140	115	120	135	121	116	136	121	169	199	167	2,620

機械 器具 製造 業	144	146	154		142		133	125	113	104	88	94	83	85	63	67	66	73	75	73	80	63	105	2,076
輸送 用機 械等 製造 業	92	122	113		137		123	127	135	107	56	74	72	55	58	58	59	58	65	77	89	62	96	1,835
教 育・ 研究 業	30	40	38		50		42	43	53	46	47	35	51	48	59	52	28	39	44	46	53	55	89	988
土石 製品 製造 業	81	73	86		84		75	57	78	60	35	59	58	40	47	43	59	43	56	52	52	41	79	1,258
パル プ・ 紙・ 紙加 工品 製造	74	109	84		95		80	85	90	83	57	78	49	76	71	51	54	77	54	56	75	59	76	1,533

業																								
道路 旅客 運送 業	46	36	40		42		43	51	47	50	39	65	46	60	62	70	60	66	75	52	63	66	72	1,151
印 刷・ 製本 業	134	115	133		129		128	112	126	106	109	90	81	79	65	76	85	62	78	84	55	65	69	1,981
金融 業	52	39	71		65		53	72	62	45	50	51	57	61	53	40	55	51	50	48	43	44	53	1,115
電氣 機械 器具 製造 業	62	52	66		63		57	54	54	52	40	47	44	37	35	41	28	37	41	39	47	44	35	975
鉄鋼 業	87	136	88		62		68	52	60	52	37	42	47	39	37	42	35	30	35	39	41	38	33	1,100
農業	14	14	17		12		11	11	21	12	19	22	23	11	11	14	16	22	18	24	28	31	25	376
木 材・ 木製	66	66	58		50		59	58	43	40	26	21	24	25	27	40	31	29	27	19	19	24	24	776

品製造業																								
非鉄金属製造業	47	55	47		43		40	36	43	42	31	31	26	31	28	26	21	22	23	31	20	27	24	694
旅館業	10	11	23		15		21	22	24	17	11	17	16	21	23	20	12	20	14	18	26	16	21	378
鉄道・軌道・水運・航空業	15	16	15		15		15	23	9	17	8	16	12	17	17	10	9	10	7	7	6	14	18	276
理美容業	8	6	5		6		9	7	5	2	2	11	8	5	3	8	7	3	7	6	7	7	17	139
その他の保健衛生業	4	1	3		7		17	11	16	19	13	9	12	20	9	9	9	7	17	11	14	11	16	235

水産業	2												1	1									4	
港湾運送業												1	1										2	
石炭鉱業																								
全産業	5,215	5,377	5,753	5,354	5,890	5,838	6,058	6,197	6,341	6,099	5,491	5,564	5,460	5,695	5,639	5,990	5,800	5,754	5,824	6,216	6,236	6,769	7,837	136,397

都道府県別の埼玉の死傷災害の小業種別の経年推移（1999-2021年）

小業種	1999	2000	2001	2002	2003	2004	2005	2006	2007	2008	2009	2010	2011	2012	2013	2014	2015	2016	2017	2018	2019	2020	2021	計
一般貨物自動車運送業	650	667	802		779		816	878	903	855	820	814	828	848	831	863	931	903	902	990	1,012	1,020	1,085	18,197
社会福祉施設	39	39	54		73		111	135	144	172	179	227	194	211	264	291	323	373	376	435	418	663	930	5,651
その他の小売業	162	198	231		207		188	256	269	327	297	311	290	324	354	439	527	496	477	562	540	614	607	7,676
病院	50	65	59		63		76	77	82	78	84	84	84	81	75	82	70	82	82	94	93	222	459	2,142

その他の食料品製造業	212	226	271		240		306	336	321	334	288	300	279	281	265	297	284	273	262	253	267	248	283	5,826
一般飲食店	158	140	155		161		187	140	157	151	180	170	171	171	183	190	221	225	216	238	273	283	257	4,027
その他の事業-その他	113	101	108		143		145	167	157	160	145	163	151	182	153	129	137	136	154	154	162	202	213	3,175
パン、菓子製造業	62	62	62		92		96	94	106	109	94	85	72	104	99	110	86	113	111	114	114	87	174	2,046
その他の建設業-その他	89	76	99		96		90	116	108	113	67	51	129	99	78	96	76	77	99	113	121	118	171	2,082
ビルメンテナンス業	89	81	125		82		88	101	107	114	120	112	99	98	123	132	103	125	108	131	151	171	169	2,429
陸上貨物取扱業	56	76	76		95		120	155	145	126	112	120	139	114	120	135	121	116	136	121	169	199	167	2,618

その他の金属製品製造業	303	257	273		277		263	256	233	256	205	165	171	188	187	199	150	187	148	164	171	172	158	4,383
その他の建築工事業	135	198	184		190		177	199	232	176	180	189	198	158	164	177	164	147	143	142	133	145	146	3,577
通信業	3	3	2		2		159	188	156	110	151	151	160	180	173	196	184	181	163	203	146	148	136	2,795
その他の卸売業	72	81	79		79		98	98	95	81	102	119	125	105	110	93	110	105	138	135	139	126	129	2,219
鉄骨・鉄筋コンクリート造家屋建築工事業	183	179	237		217		185	221	216	165	112	124	132	122	158	186	130	126	129	125	96	117	123	3,283
警備業	30	40	30		44		49	37	54	53	50	54	59	55	65	57	52	64	75	80	80	89	118	1,235
産業廃棄物処理業	59	54	92		76		81	77	85	90	72	59	75	82	96	97	99	108	103	82	116	116	115	1,834

付属品 製造業	73	93	91		94		106	109	109	87	45	58	62	48	50	48	49	51	54	61	67	42	78	1,475
その他 の商業 —その 他	21	36	44		49		42	53	57	59	59	51	39	87	52	86	66	59	59	75	73	82	78	1,227
その他 の教育 研究業	23	36	33		42		37	36	50	43	40	32	46	45	57	48	26	36	40	42	45	51	78	886
その他 の医療 保健業	4	5	15		12		8	31	29	30	21	21	34	37	34	18	13	14	11	16	16	26	77	472
ゴルフ 場	64	60	52		49		54	54	71	57	54	62	49	60	64	74	70	47	47	71	62	62	72	1,255
新聞販 売業	80	107	128		147		131	129	121	110	103	120	93	95	87	97	100	82	79	83	72	68	66	2,098
プラス チック 製品製 造業	68	55	77		80		76	68	70	58	44	68	52	56	50	57	54	56	49	53	51	42	57	1,241
木造家 屋建築	180	203	154		198		177	123	158	123	116	110	93	106	105	128	93	75	79	67	65	57	52	2,462

工事業																								
その他の接客 娯楽業 －その他	25	24	23	34	35	40	41	50	53	40	49	47	32	33	41	30	39	58	48	46	51	839		
紙加工 品製造 業	43	60	47	65	45	50	55	49	36	50	34	47	38	33	36	44	41	48	54	46	50	971		
バス業	15	16	14	9	14	23	20	21	19	30	27	30	30	37	22	29	43	23	37	34	45	538		
セメント・同 製品製造 業	47	34	45	45	47	39	42	36	19	26	30	29	34	23	39	28	35	37	29	21	44	729		
保険業	46	34	63	58	42	54	46	32	37	42	47	53	37	29	49	43	40	36	34	32	43	897		
その他の清 掃・と 畜業	43	57	38	41	39	45	45	54	57	39	37	41	53	37	31	33	31	47	23	46	43	880		
印刷業	82	73	72	69	66	54	73	58	69	57	42	56	40	41	44	42	40	47	33	37	42	1,137		
一般診 療所	3	4	3	10	11	7	6	5	7	10	4	13	15	12	11	12	14	11	20	22	38	238		

の化学工業	45	38	25		35		24	33	19	23	31	33	22	21	21	18	31	26	27	25	20	25	25	567
農業	14	14	17		12		11	11	21	12	19	22	23	11	11	14	16	22	18	24	28	31	25	376
ハイヤー・タクシー業	28	20	21		33		28	26	26	25	20	32	16	26	32	32	37	34	27	25	25	30	23	566
その他の電気機械器具製造業	39	29	27		33		35	28	27	31	22	30	24	22	19	21	14	21	25	17	27	21	23	535
その他のパルプ・紙・紙加工品製造業	22	45	27		27		24	26	24	27	16	24	13	23	23	18	13	23	11	3	16	11	21	437
旅館業	10	11	23		15		21	22	24	17	11	17	16	21	23	20	12	20	14	18	26	16	21	378
その他の道路貨物運送業	12	16	27		17		22	15	22	33	12	11	12	16	10	7	9	15	10	17	15	18	20	336

理業	25	12	13		20		14	13	16	13	21	10	5	11	6	7	11	10	8	7	5	7	9	243
畜産業	13	14	13		6		8	6	10	5	14	17	10	9	13	19	14	14	12	8	6	11	9	231
銀行・ 信託業	6	2	8		7		9	17	15	13	12	8	6	7	13	8	5	5	9	7	8	10	9	184
自動車 教習所	5	4	5		7		4	6	2	2	5	3	5	3	1	4	2	3	2	4	7	3	9	86
塗料製 造業	8	10	7		7		11	7	7	9	8	4	4	10	1	8	6	5	4	5	12	8	8	149
その他 の保健 衛生業 －その 他	3	1	1		6		15	7	7	15	3	3	10	15	5	7	5	3	6	6	9	3	8	138
浴場業	1		2		1		2	4	9	4	10	6	2	5	4	2	4	4	11	5	5	8	8	97
その他 の非鉄 金属製 造業	20	27	12		19		18	11	19	20	7	10	8	12	7	8	4	7	8	9	5	8	7	246
めっき 業	12	15	12		14		11	7	21	10	10	16	15	13	12	13	17	12	15	15	11	9	6	266
非鉄金 属鋳物	18	17	21		13		11	14	10	14	8	11	8	12	12	11	12	6	10	10	8	10	6	242

の家 具・装 備品製 造業	8	17	8	8	12	11	12	6	7	6	5	9	6	4	6	3	4	12	4	8	5	161
軽電機 製造業	8	8	12	10	7	3	5	7	5	4	8	7	5	5	4	2	4	6	8	9	5	132
パル プ・紙 製造業	9	4	10	3	11	9	11	7	5	4	2	6	10	5	10	2	5	5	2	5	5	125
木製家 具製造 業	20	19	15	15	20	16	29	22	19	8	11	9	9	13	10	4	11	10	3	6	4	273
各種商 品卸売 業	25	22	22	21	24	14	20	14	14	7	6	6	11	8	8	8	4	2	1	3	4	244
公園・ 遊園地	6	1	4	2	3	5	4	7	6	4	4	5	2	3	4	4	6	6	4	4	84	
計量器 測定器 製造業	4	7	9	3	2	3	4	4	3	7	5	6	2	4	4	1	3	4	1	1	4	81
その他 の道路	3	5	1	2	1	4	3	3	4	1	1	3	5	4	1	2	4	47				

旅客運送業																							
その他の繊維製品製造業	15	10	9	13	4	7	9	9	7	9	4	9	7	10	4	8	4	6	7	8	3	162	
その他の繊維工業	12	5	8	8	14	9	12	8		2	1	9	8	6	5	9	5	6	5	6	3	141	
木材伐出業	7	9	6	11	5	2	7	9	9	3	10	5	3	9	4	2	4	6	4	7	3	125	
河川土木事業	8	6	8	4	6	6	2	6	12	8	9	1	5	11	8	2	7	2	2	5	3	121	
その他の運輸交通業－その他	3	5	4	4	5	5	5	5	9	3	5	4	9	4	6	5	1	2	2	4	3	93	
ガス業	2	4	5	1	4	3	4	2	2	8	3	2	2	1	2	2	2	2	1	4	3	59	
光学機械・レ	3	5	3	3	5	2	2	6	1	5	2	4	2	2	1	2	2	1	3		3	57	

ンズ製 造業																							
情報処 理サー ビス業	1	3	2	3	2	1	1	3	4	1	2	1	2	2	2	2	3	4	6	3	3	49	
建具製 造業	16	9	22	10	13	6	18	14	10	9	6	10	5	9	7	5	6	12	8	4	2	201	
その他 の鉄鋼 業	10	34	17	12	8	3	4	3	6	5	7	4	5	7	5	6	6	8	10	7	2	169	
官公署	4	2	12	8	57	15	9	1	5	1	5	3	6	3	2	5	8	5	4	2	157		
飲料 (酒類 を除 く)製 造業	2	7	4	6	3	5	10	2	3	1	5	4	3	3	1	2	5	2	1	2	71		
橋梁建 設工事 業	6	3	5	2	2	3	3	8	6	2	2	2	6	3	2	4	3	2	2	2	66		
重電機 製造業	2	3	8	5	3	6	4	1	3	2	1	4	2	1	4	1	3	2	2	2	59		
酒類製	1	3	2	2	4	4	3	1	3	1	3	4	4	6	3	4	2	5	1	2	58		

の鉱業 －その他		1	3		1				1	1					1		1	4	6	5		1	25	
理容業	3	1	1		1		1	1	2			5	1		2	1	1	1	1		1	1	24	
その他の金融業		2					2		1		1		3		3	2	1	2	1	4		1	1	24
その他の窯業	2	1	2		1		1	1	2	2	1	1	2		2	1		2	1			1	23	
時計・同部品製造業	4	2			4		2		1						1	1	1	1	2		1	1	1	22
砂利採取業	2	3			1		2		4			1	2	1				1	2			1	20	
航空業		7	3				2					2		1	1			1				1	18	
電気業	3	2	1				1	1	1	1	1		2		1	1					1	1	17	
耐火物製造業		1			4														1	1		1	8	
その他の林業	7	15	16		7		8	6	3	6	5	11	6	4	3	5	2	2	7	1	1		115	
金属製家具製	2	2	1		1		1				3		1		1	2	1	3		2	3		23	

造業																								
採石業	4	3	1				1	1	1	1	1	1			1				2	1	1			19
トンネル建設 工事業	2		3		1			1			1				3	3	1	3						18
洋食 器・刃 物製造 業		2	1		2		3		4	1		1							1	1				16
地下鉄 建設工 事業	10	2			1																			13
証券 業・商 品取引 業		1							1			1	1	1		1		1		1	1	1		10
映画製 作・配 給業			2		1				1	1	1		1	1		1				1				10
陶磁 器・同 関連製	1		1		1				1			1			1				1			1		8

https://www.jisha.or.jp/international/topics/202211_10.htmlに戻る。