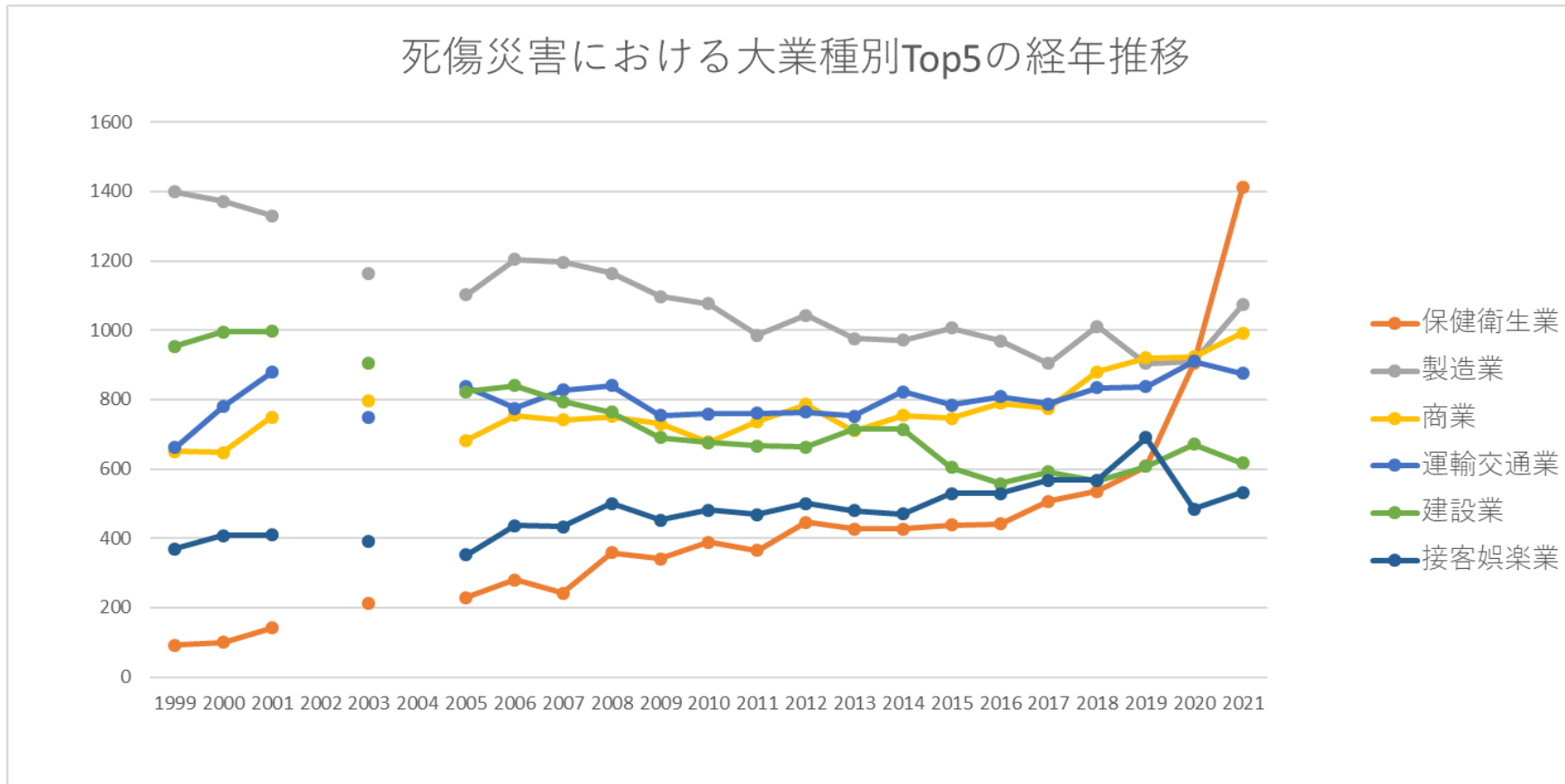


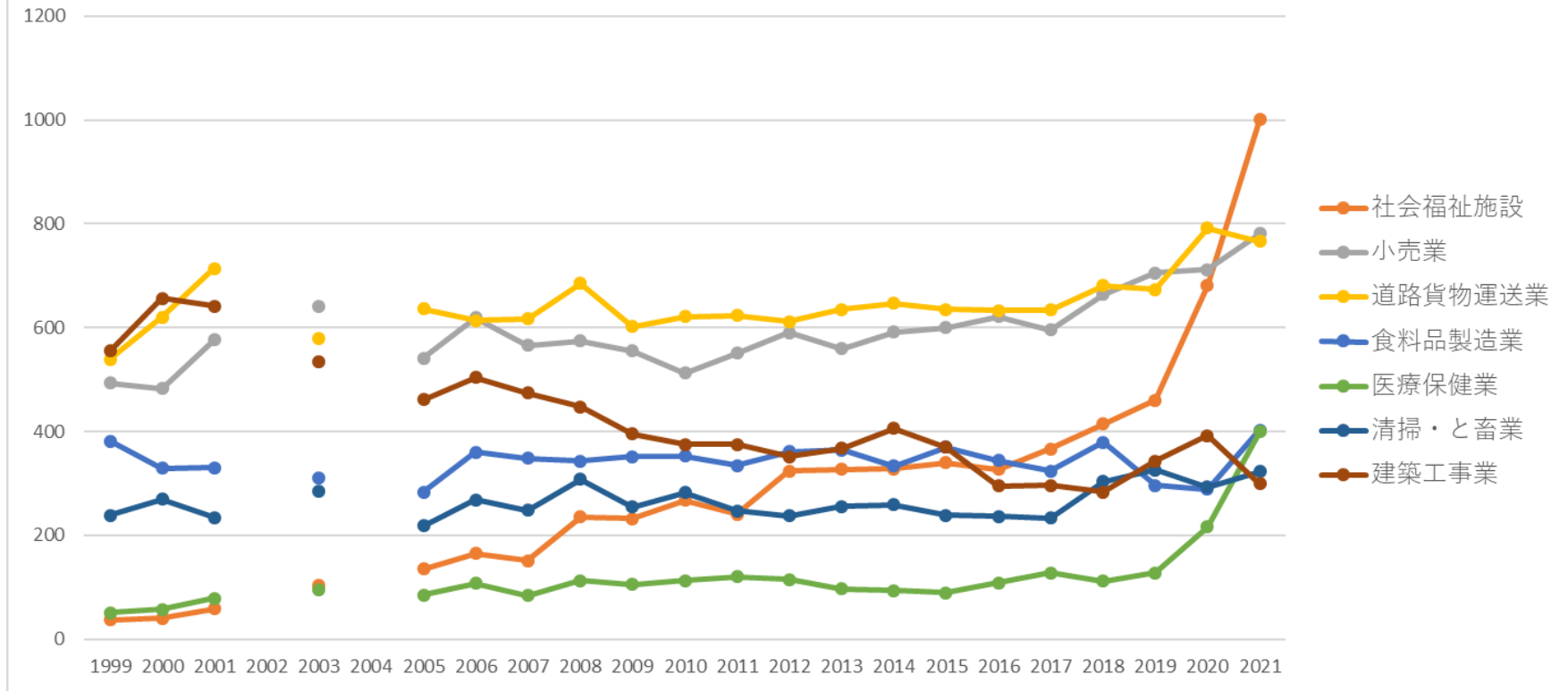
都道府県別の千葉の死傷災害の業種別（大中小）の経年推移（1999-2021年）

都道府県別の千葉の死傷災害の大業種別Top5の経年推移（1999-2021年）



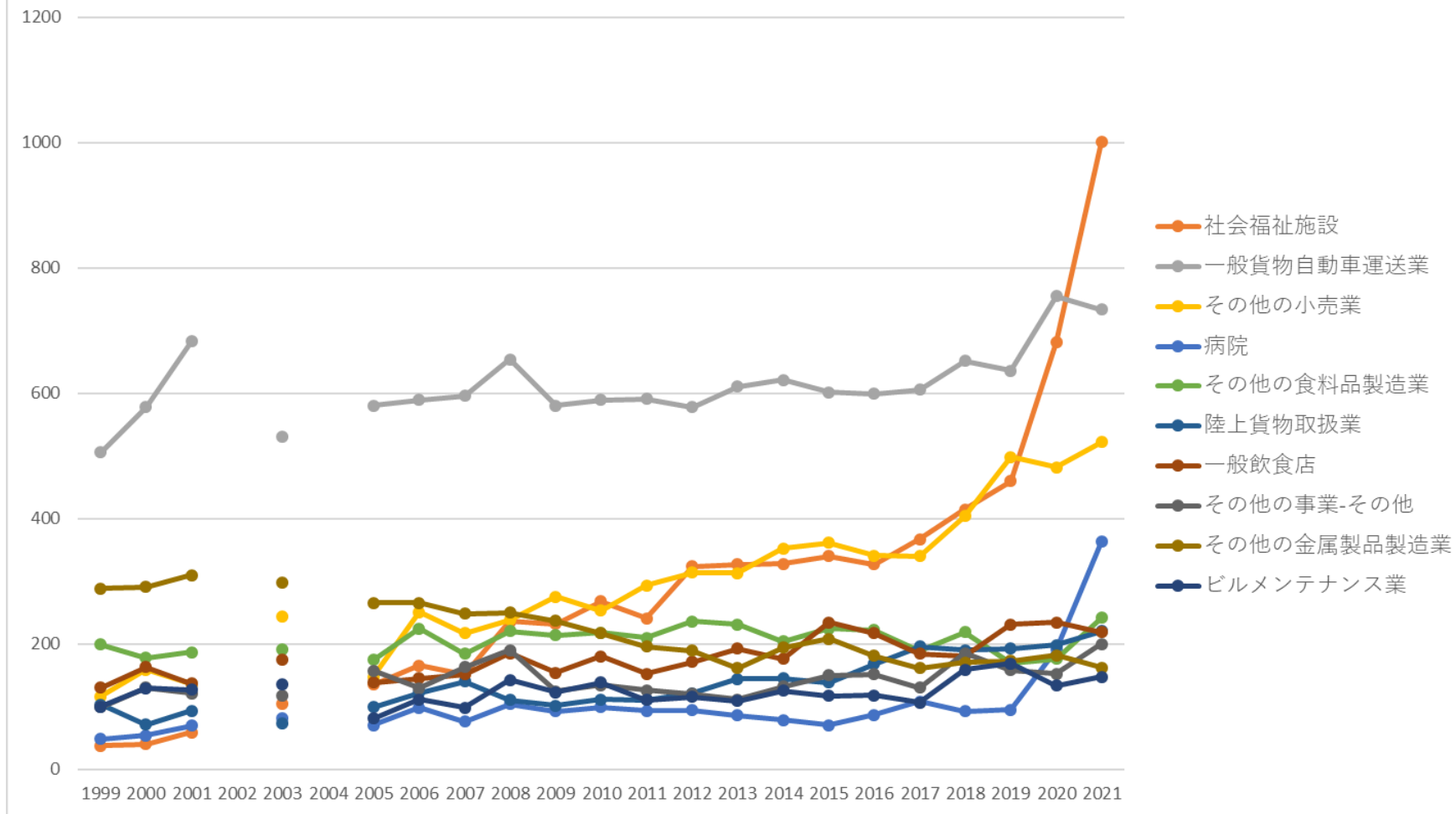
都道府県別の千葉の死傷災害の中業種別Top7の経年推移（1999-2021年）

死傷災害における中業種別Top7の経年推移



都道府県別の千葉の死傷災害の小業種別Top10の経年推移（1999-2021年）

死傷災害における小業種別Top10の経年推移



都道府県別の千葉の死傷災害の大業種別の経年推移 (1999-2021年)

大業種	1999	2000	2001	2002	2003	2004	2005	2006	2007	2008	2009	2010	2011	2012	2013	2014	2015	2016	2017	2018	2019	2020	2021	計
保健衛生	92	100	141		211		230	281	242	358	341	389	365	447	427	427	438	441	507	535	608	905	1,411	8,896

業																								
製造業	1,399	1,372	1,331		1,163		1,102	1,205	1,196	1,165	1,097	1,077	985	1,043	976	971	1,006	969	904	1,012	905	910	1,074	22,862
商業	650	647	750		797		683	754	741	751	730	678	737	786	710	754	746	789	775	881	921	923	992	16,195
運輸 交通業	662	780	879		750		838	775	828	841	755	759	760	764	752	823	785	808	787	834	838	910	875	16,803
建設業	953	995	997		904		823	840	794	764	690	676	667	663	714	714	604	558	591	566	608	672	617	15,410
接客 娯楽業	369	408	409		390		352	436	433	501	453	482	469	500	479	470	530	529	567	568	690	485	532	10,052
清掃・ と畜業	239	270	235		285		218	269	248	308	255	282	247	238	256	259	239	237	233	304	326	293	323	5,564
その 他の 事業	157	181	192		180		211	200	230	266	185	191	192	204	194	205	215	237	223	313	289	242	310	4,617
貨物 取扱業	118	89	118		85		115	141	159	126	110	122	122	130	150	160	142	177	210	199	201	208	235	3,117

掃・ と畜 業	239	270	235		285		218	269	248	308	255	282	247	238	256	259	239	237	233	304	326	293	323	5,564
建築 工事 業	555	657	642		535		462	504	474	448	395	375	375	352	368	406	370	295	296	283	343	392	299	8,826
その 他の 事業	154	177	183		162		199	188	217	254	179	185	182	190	185	201	207	221	210	299	273	228	292	4,386
その 他の 接客 娯楽 業	182	172	221		149		160	206	212	238	233	255	268	281	229	224	238	242	290	320	387	183	250	4,940
飲食 店	142	181	145		189		149	179	158	198	164	189	172	188	204	196	245	246	211	196	248	257	238	4,095
陸上 貨物 取扱 業	103	71	93		73		99	122	140	110	101	111	110	121	144	145	138	168	196	190	192	198	220	2,845
金属 製品 製造	331	330	346		334		303	299	277	282	265	236	218	212	186	217	239	209	188	199	192	199	203	5,265

パル プ・ 紙・ 紙加 工品 製造 業	40	36	42	19	21	27	21	24	23	20	22	17	19	18	13	15	16	13	12	12	35	465
広 告・ あつ せん 業	2	2	3	8	4	3	7	1	8	9	7	7	4	4	6	5	4	11	6	33	134	
鉄 道・ 軌 道・ 水 運・ 航空 業	72	99	98	106	136	105	131	77	67	59	38	59	50	69	56	82	63	62	49	26	26	1,530
輸送 用機 械等	49	54	35	34	36	37	40	42	40	33	27	29	27	29	30	27	18	26	21	15	25	674

金属製造業	17	14	13		9		8	12	10	15	11	12	21	11	12	12	13	13	13	12	12	11	15	266
印刷・製本業	31	31	24		30		26	20	19	19	20	10	20	20	18	20	9	14	13	17	17	15	13	406
林業	18	17	13		10		12	8	8	12	11	11	8	16	9	3	6	10	4	5	2	5	10	198
その他の保健衛生業	4	2	3		11		10	8	7	9	4	8	4	8	3	5	9	5	12	8	20	8	10	158
水産業	26	25	17		20		10	18	12	10	9	15	11	9	7	5	7	4	10	9	13	6	6	249
電気・ガス・水道業	9	12	8		15		12	5	14	1	9	4	4	5	1	9	11	8	10	8	5	9	5	164
官公署	14	4	6		4		24	8	7	4	1	2	3	1	1	4	3	10	23	5	4	2	4	134

その他の 運輸 交通 業	4		1		2		3		3	3	2	1	2	2	1	8	6	2	16	7	4	9	3	79
家 具・ 装 備 品製 造業	17	14	12		12		5	8	11	2	6	6	5	5	8	9	6	6	4	4	5	3	2	150
織維 製品 製造 業	13	11	5		10		4	3	4	4	5	6	2	9	9	6	6	3	3	5	2	9	2	121
土石 採取 業	6	8	3		3		1	3	6	2	2	4	4	3	4	1	2	3	4	5	4	3	2	73
織維 工業	3	1	1		1		3	3	4	2	2	2	3	2	1	2	1	3	2	3	1	4	2	46
映 画・ 演劇			1				1	1	1	1		3	5	2	2	4	2	3		2	2	1	1	32

警備業	55	47	58		41		41	55	51	57	54	46	54	66	72	66	55	64	72	109	108	74	90	1,335
公園・ 遊園地	35	30	88		39		40	32	34	49	90	85	103	102	68	73	98	96	133	151	215	52	87	1,700
その他 の卸売 業	52	61	65		74		58	73	88	80	82	70	79	82	82	73	74	66	74	104	87	97	87	1,608
その他 の教育 研究業	25	18	34		29		41	58	46	50	29	47	33	29	31	37	39	34	36	45	49	74	82	866
産業廃 棄物処 理業	51	49	32		47		40	53	58	65	64	54	34	44	66	53	58	56	81	73	66	61	76	1,181
その他 の商業 -その他	35	46	41		31		33	34	36	35	39	32	35	51	29	34	37	44	40	57	64	57	60	870
パン、 菓子製 造業	38	28	32		32		37	41	47	32	40	36	34	40	44	46	39	35	39	40	35	31	60	806
その他 の接客 娯楽業	36	32	27		26		24	40	55	47	39	58	59	53	58	55	43	54	61	50	67	66	56	1,006

道路建設工事業	39	29	33		22		32	22	23	31	19	19	22	12	21	26	23	23	13	22	18	13	24	486
燃料小売業	28	26	27		23		10	16	22	20	16	14	19	16	18	19	15	15	22	13	15	12	24	390
一般診療所	2	3	6		6		7	3	2	5	3	12	11	8	4	9	6	14	12	6	15	17	22	173
製鉄・製鋼・圧延業	17	24	29		11		21	23	24	15	14	12	13	12	14	11	13	17	11	17	9	13	20	340
美容業	8	5	2		1		5	6	6	3	5	13	6	5	2	4	5	8	2	1	1	10	20	118
畜産業	14	27	32		38		51	43	38	49	46	38	53	54	30	24	22	32	16	27	20	25	19	698
その他の飲食店	12	18	8		15		11	34	7	13	10	9	20	17	12	20	11	29	27	15	17	23	19	347
その他の化学工業	17	16	17		9		15	9	16	23	14	15	13	15	13	10	8	8	15	14	11	15	19	292
その他の鉄鋼業	43	34	46		13		17	12	13	23	15	9	12	13	5	10	10	6	9	8	10	10	18	336
鉄道・	22	16	15		24		22	14	15	8	14	11	12	15	11	16	11	15	16	13	14	13	18	315

軌道業																								
紙加工 品製造 業	25	24	34		11		15	20	17	18	19	17	13	8	12	10	7	8	12	5	10	8	18	311
自動車 小売業	7	9	11		8		9	8	6	7	15	8	9	17	8	7	8	17	19	19	18	12	18	240
派遣業	3	4	9		18		12	12	13	12	6	6	10	14	9	4	8	16	13	14	16	14	18	231
その他 の精密 機械器 具製造 業	5	13	5		7		4	7	15	9	4	4	7	11	3	3	11	6	1	4	16	4	18	157
機械修 理業	13	29	19		14		21	27	12	20	21	15	15	20	17	14	10	6	18	13	14	14	17	349
特定貨 物自動 車運送 業	26	24	15		22		20	12	13	17	21	21	13	24	15	12	10	18	9	8	11	15	17	343
その他 の木 材・木 製品製	18	30	24		22		23	24	11	10	22	21	22	20	24	9	12	16	17	11	16	11	16	379

造業																								
その他 の医療 保健業	1	1	4		9		8	7	6	4	10	2	16	13	7	7	13	8	8	14	18	8	15	179
無機・ 有機化 学工業 製品製 造業	15	15	21		12		17	16	15	11	7	16	6	7	16	6	17	21	9	15	6	17	14	279
自動 車・同 付属品 製造業	22	26	13		17		17	17	17	26	17	14	8	10	12	12	14	11	8	14	10	6	13	304
その他 の道路 貨物運 送業	3	17	14		21		29	11	7	10	1	7	16	7	7	12	22	16	17	18	23	20	11	289
印刷業	30	24	20		25		23	18	16	14	18	9	17	18	17	18	7	14	12	16	14	11	10	351
その他 の輸送 用機械 等製造 業	13	13	9		4		6	10	12	4	12	12	15	7	11	14	10	13	4	10	6	5	10	200

上下水道 工事業	40	36	35		26		22	30	22	27	21	27	18	14	26	18	13	4	9	14	12	12	9	435
その他 の電気 機械器 具製造 業	12	8	7		11		15	20	12	10	8	14	9	11	6	7	5	8	7	8	9	9	9	205
港湾荷 役業	11	13	23		10		11	12	17	5	7	9	7	6	5	12	3	7	10	6	9	7	9	199
パル プ・紙 製造業	6	6	4		2		3	3		2	3		2	2	3	4	1	2	1	4		1	9	58
航空業	50	83	81		82		114	90	115	69	52	44	25	42	39	52	45	64	46	49	33	12	8	1,195
各種商 品卸売 業	38	28	35		17		21	5	23	25	14	9	7	7	9	12	4	20	24	7	9	10	8	332
銀行・ 信託業	10	10	7		7		9	8	14	12	13	9	8	6	14	8	4	7	6	7	9	9	8	185
その他 の非鉄 金属製	9	8	5		6		3	5	5	10	9	9	10	8	8	8	5	5	8	6	4	6	8	145

ス・同 製品製 造業	8	7	10		13		3	12	9	7	6	8	14	8	8	7	8	12	10	8	8	7	7	180
電子機 器用・ 通信機 器用部 品製造 業	5	6	8		4		9	6	7	8	9	4	2	5	5	7	6	8	6	3	3	9	7	127
製材業	29	30	24		24		21	11	12	17	9	13	15	9	7	10	8	16	6	11	6	3	6	287
飲料 (酒類 を除 く)製 造業	15	5	4		7		1	3	11	7	5	7	5	5	10	3	8	4	6	8	8	2	6	130
木材伐 出業	9	9	7		8		2	5	7	6	3	7	3	10	7	1	5	9	3	4	1	4	6	116
浴場業	1	1					1	4	5	4	2		1	4		3	5	2	7	5	8	4	6	63
農業保 存食料 品製造 業	4	4	12		3		1	6	6	7	6	9	5	4	6	4	8	4	14	6	8	2	5	124

貨物軽 自動車 運送業	4	1	2	6	7	2	1	4	4	4	3	2	2	1	2	3	4	2	4	58			
その他 の金融 業		6	2	2			2		2	1	1		2	1		3	1	1	5	4	4	37	
非鉄金 属鑄物 業	1		2			1	1	3	3	2	2	2	1	2	1	3	1	2		1	1	4	33
めっき 業	11	4	8	9	8	8	6	7	6	6	9	11	8	8	11	7	5	5	7	8	3	155	
石油製 品・石 炭製品 製造業	3	4	5	2	6	4	5	7	6	11	11	4	10	6	4	1	8	3	5	6	3	114	
非鉄金 属精 練・圧 延業	7	6	6	3	4	6	2	2		1	9	2	2	3	5	7	3	6	7	4	3	88	
その他 の運輸 交通業 ーその	4		1	2	3		3	3	2	1	2	2	1	8	6	2	16	7	4	9	3	79	

他																								
酒類製造業	6	7	3		4		2	4	5	1	5	4	4	1	4	2	1	4	2	3	5	5	3	75
その他の印刷・製本業	1	1	3		4		2	2		3	1	1	3			2				1	2	4	3	33
理容業	1	2	2		3			2	3	1		1	2		2	1		1		3	3	1	3	31
トンネル建設工事業					2		6			1	1			1	1		3		2		1	1	3	22
造船業	14	15	13		13		13	10	9	12	11	7	4	12	4	3	5	3	6	2	5	3	2	166
鋳物業	9	8	11		2		5	7	5	6	3	2	2	7	3	7	3	4	4	2	1	1	2	94
橋梁建設工事業	7	3	9		9		5	1	5	10	10	7	2	4	2	5	2	2	3		2	2	2	92
合板製造業	3	6	5		4		1	7	7	9	7					3	3	4	6	2	1	3	2	73
情報処理サービス業			4		4		1	4	3	7	1	5	2	4	2	3	2	6	8	5	7	2	2	72
と畜業	3	5	4		5		8	2	1	2	4	5	1	1	3	2	1	6	1	4		2	2	62

測定器 製造業	3	2	1					2	2	1	2		1		1	1		3	2		1	1		23
水道業	2		1		1				1		2	2		2		1	1	2	3	3		2		23
製本業		6	1		1		1		3	2	1			2	1		2		1		1			22
水運業			2					1	1		1	4	1	2		1		3	1		2	1		20
耐火物 製造業	2	5	4		1		1	1		1					1		1	1		1				19
火葬業	1	1	1		1		1			1	1		2		2		1	2						14
水力発 電所等 建設工 事業	1				2						1					1			2			2		12
砂防工 事業		3					2	2	1				1			1		1			1			12
時計・ 同部品 製造業		1					1	1		2	1					1				1	1			9
採石業	2									1	1		1	1			1	1						8
映画館									1	1		1				1		1		1	1	1		8
ソフト ウェア 業		1										2		1			1		1			2		8

https://www.jisha.or.jp/international/topics/202211_10.htmlに戻る。