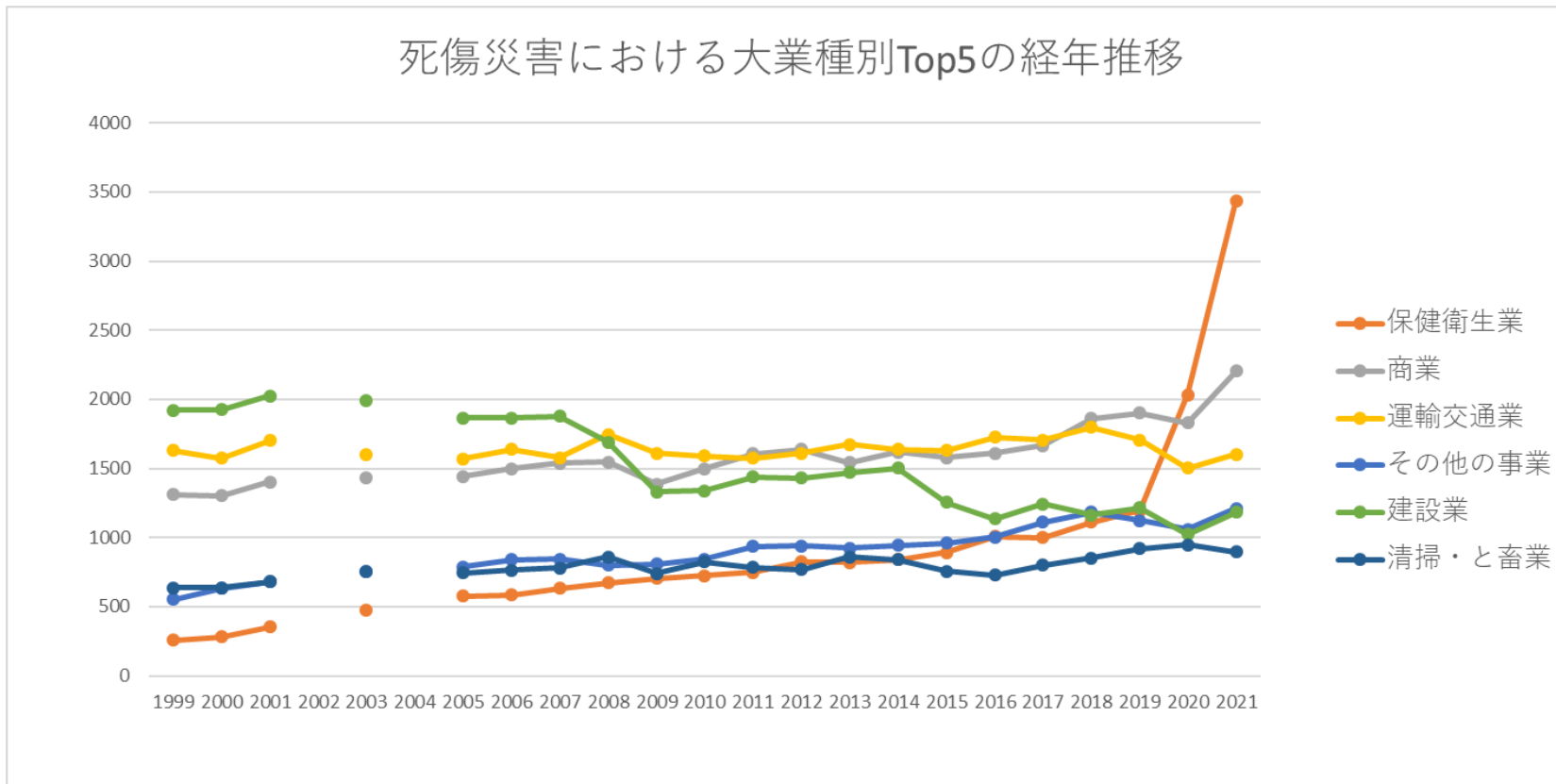


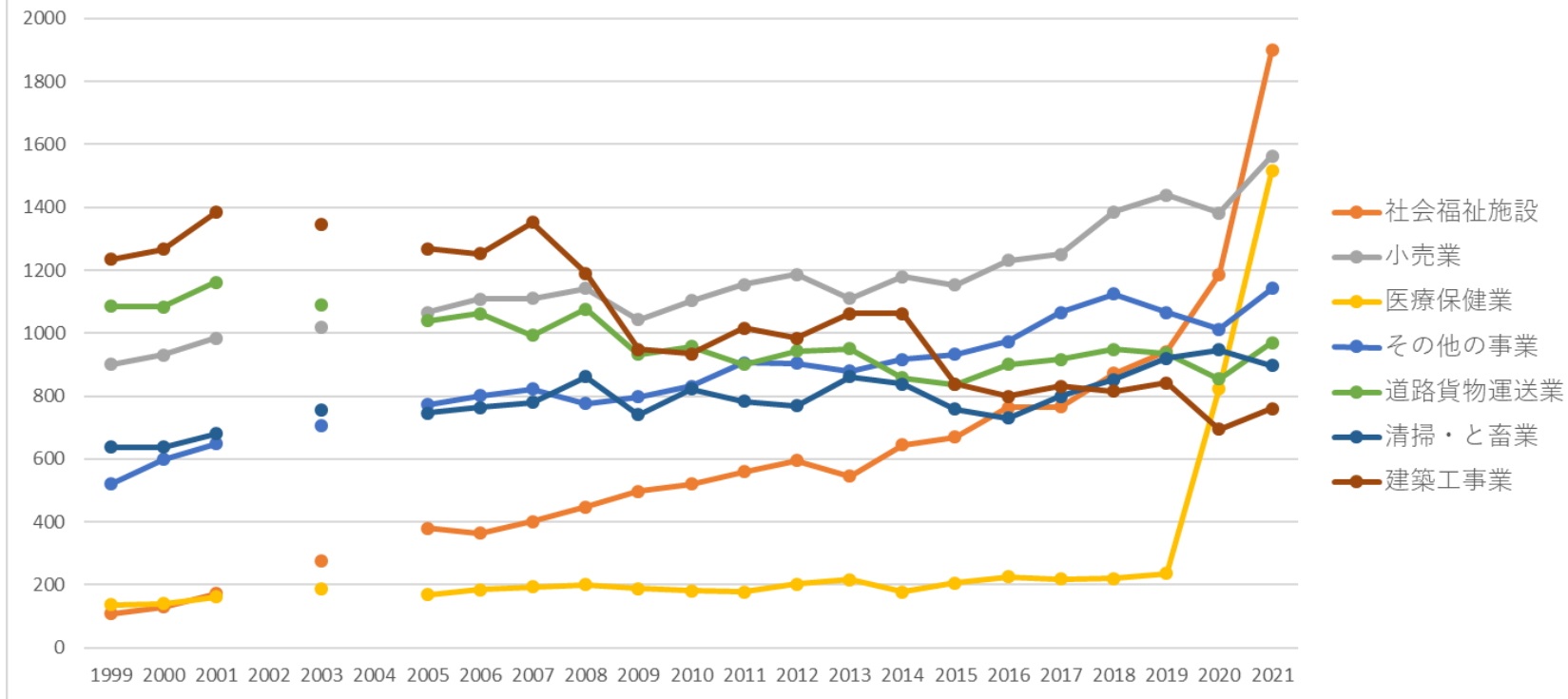
都道府県別の東京の死傷災害の業種別（大中小）の経年推移（1999-2021年）

都道府県別の東京の死傷災害の大業種別Top5の経年推移（1999-2021年）



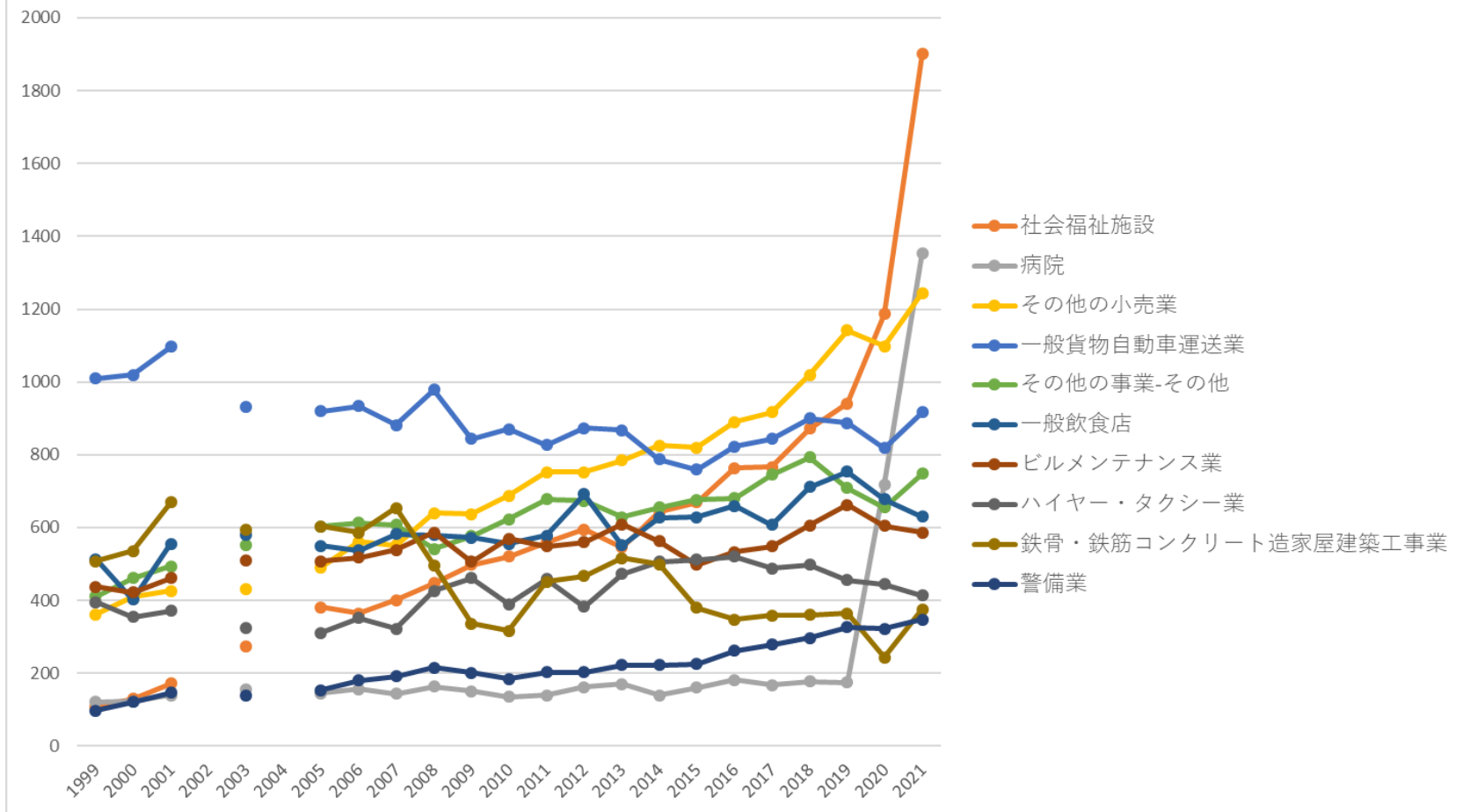
都道府県別の東京の死傷災害の中業種別Top7の経年推移（1999-2021年）

死傷災害における中業種別Top7の経年推移



都道府県別の東京の死傷災害の小業種別Top10の経年推移 (1999-2021年)

死傷災害における小業種別Top10の経年推移



都道府県別の東京の死傷災害の大業種別の経年推移（1999-2021年）

大業種	1999	2000	2001	2002	2003	2004	2005	2006	2007	2008	2009	2010	2011	2012	2013	2014	2015	2016	2017	2018	2019	2020	2021	計
保健衛生業	256	283	353		479		579	585	632	673	706	726	747	826	820	842	894	1,007	1,001	1,110	1,194	2,032	3,436	19,181

商業	1,313	1,303	1,404		1,431		1,443	1,499	1,540	1,546	1,385	1,497	1,607	1,637	1,542	1,617	1,578	1,611	1,668	1,863	1,902	1,828	2,204	33,418
運輸 交通 業	1,632	1,573	1,703		1,603		1,572	1,638	1,578	1,746	1,609	1,592	1,573	1,609	1,674	1,640	1,630	1,726	1,705	1,797	1,706	1,503	1,602	34,411
その 他の 事業	552	634	681		752		788	840	846	799	809	846	937	942	925	943	960	1,003	1,110	1,185	1,124	1,058	1,213	18,947
建設 業	1,922	1,924	2,024		1,995		1,865	1,866	1,879	1,689	1,332	1,339	1,439	1,429	1,472	1,502	1,254	1,136	1,245	1,163	1,215	1,022	1,185	31,897
清 掃・ と畜 業	637	638	681		756		746	764	779	862	740	823	783	770	861	839	758	730	799	853	921	947	898	16,585
接客 娯楽 業	735	653	818		849		813	807	843	879	887	835	840	975	829	906	917	941	876	1,014	1,057	918	848	18,240
製造 業	1,652	1,527	1,480		1,350		1,240	1,177	1,105	1,119	897	865	847	810	750	726	696	696	639	735	712	621	674	20,318
通信 業	33	31	17		94		353	428	315	274	230	259	222	270	250	239	198	197	207	222	197	204	188	4,428
金 融・ 広告	169	180	188		165		170	159	164	204	170	196	199	176	167	162	179	176	197	168	160	139	185	3,673

業																								
貨物 取扱 業	142	124	158		111		121	101	94	132	114	102	99	105	126	110	100	112	148	145	163	146	163	2,616
教育 研究 業	69	59	95		67		82	59	90	93	80	94	104	92	90	88	83	115	114	109	99	117	136	1,935
農林 業	66	81	87		60		69	84	85	65	69	95	85	72	67	70	67	68	62	62	62	65	72	1,513
映 画・ 演劇 業	37	34	42		26		30	39	25	36	49	42	36	48	48	51	54	53	48	44	47	31	56	876
官公 署	26	27	17		41		32	26	22	22	19	10	6	15	9	12	5	8	14	9	10	12	11	353
畜 産・ 水産 業	9	4	4		8		3	2	6	1	2	4	10	2	7	4	1	4	2	3			3	79
鉱業	9	9	4		2		3	4	5	1	3	1	3	4	2	2	2	2	2	4	1	2	3	68
全産 業	9,259	9,084	9,756	9,345	9,789	9,737	9,909	10,078	10,008	10,141	9,101	9,326	9,537	9,782	9,639	9,753	9,376	9,585	9,837	10,486	10,570	10,645	12,877	227,620

都道府県別の東京の死傷災害の中業種別の経年推移（1999-2021年）

中業種	1999	2000	2001	2002	2003	2004	2005	2006	2007	2008	2009	2010	2011	2012	2013	2014	2015	2016	2017	2018	2019	2020	2021	計
社会 福祉 施設	108	129	172		275		381	365	401	447	498	521	560	595	546	644	670	764	766	872	941	1,187	1,900	12,742
小売 業	901	931	985		1,020		1,066	1,109	1,110	1,142	1,043	1,104	1,154	1,187	1,110	1,180	1,153	1,231	1,251	1,386	1,439	1,383	1,564	24,449
医療 保健 業	136	140	161		186		169	185	194	201	188	182	177	203	217	177	206	225	218	221	236	824	1,517	5,963
その 他の 事業	521	599	649		706		773	801	822	776	797	832	906	904	879	916	933	973	1,066	1,125	1,065	1,013	1,143	18,199
道路 貨物 運送 業	1,085	1,083	1,162		1,090		1,039	1,063	993	1,077	933	958	900	943	951	858	836	901	917	949	937	855	970	20,500
清掃・ と畜 業	637	638	681		756		746	764	779	862	740	823	783	770	861	839	758	730	799	853	921	947	898	16,585
建築 工事	1,234	1,267	1,384		1,345		1,269	1,253	1,352	1,191	948	935	1,016	985	1,063	1,063	838	799	832	816	842	695	760	21,887

業																								
飲食店	545	453	615		657		630	610	656	686	693	627	625	741	637	713	701	708	678	793	827	733	644	13,972
道路旅客運送業	455	420	441		401		397	447	437	530	568	494	560	489	589	612	630	649	607	644	587	544	512	11,013
卸売業	300	247	271		265		241	244	278	260	181	211	249	277	272	255	226	197	211	241	261	225	316	5,228
その他の商業	104	110	131		125		123	122	137	122	139	161	184	156	140	169	177	164	185	212	175	197	258	3,291
その他の建設業	264	284	310		307		261	292	250	191	142	166	193	190	184	209	202	157	184	174	202	148	224	4,534
食料品製造業	244	237	231		259		280	275	217	265	228	250	213	224	188	201	181	197	156	196	219	185	210	4,656
土木工事業	424	373	330		343		335	321	277	307	242	238	230	254	225	230	214	180	229	173	171	179	201	5,476
通信	33	31	17		94		353	428	315	274	230	259	222	270	250	239	198	197	207	222	197	204	188	4,428

業																								
教育・ 研究 業	69	59	95		67		82	59	90	93	80	94	104	92	90	88	83	115	114	109	99	117	136	1,935
金融 業	147	154	157		149		140	131	142	152	129	151	151	133	117	117	115	125	145	126	102	103	132	2,818
その 他の 接客 娯楽 業	107	121	122		111		108	116	110	114	112	120	130	122	121	106	125	132	90	141	115	109	131	2,463
陸上 貨物 取扱 業	103	95	122		88		99	83	83	101	95	78	77	88	104	87	80	94	127	125	133	126	131	2,119
鉄 道・ 軌 道・ 水 運・ 航空 業	88	59	89		106		128	122	142	132	105	136	105	174	129	167	158	174	174	195	172	94	112	2,761

金属 製品 製造 業	367	337	281		259		226	226	237	199	145	126	138	146	118	114	129	122	110	135	90	93	104	3,702
その 他の 製造 業	156	152	168		130		156	132	143	136	120	119	109	98	112	86	96	104	85	105	103	95	92	2,497
旅館 業	83	79	81		81		75	81	77	79	82	88	85	112	71	87	91	101	108	80	115	76	73	1,805
派遣 業	31	35	32		46		15	39	24	23	12	14	31	38	46	27	27	30	44	60	59	45	70	748
農業	42	48	55		47		50	60	64	54	58	71	69	52	49	64	52	59	54	53	56	61	67	1,185
理美 容業	8	15	17		21		13	24	15	22	22	21	20	17	20	13	22	19	21	24	27	23	66	450
映 画・ 演劇 業	37	34	42		26		30	39	25	36	49	42	36	48	48	51	54	53	48	44	47	31	56	876
広 告・ あつ せん 業	22	26	31		16		30	28	22	52	41	45	48	43	50	45	64	51	52	42	58	36	53	855

金属 製造 業	28	12	17		14		10	14	10	14	10	3	6	7	10	10	6	8	3	11	7	8	2	210
繊維 工業	8	6	8		5		8	8	2	3	5	1		2	6	6	2	3	2	5	5	2	2	89
土石 採取 業	8	8	4		2		3	4	5	1	3	1	3	4	2	2	2	1	2	3		2	2	62
水産 業	8	3	4		5		3	2	4	1	2	3	8	2		1	1	1	1	3			2	54
畜産 業	1	1			3				2			1	2		7	3		3	1				1	25
その 他の 鉱業	1	1																1			1		1	5
石炭 鉱業																				1				1
全産 業	9,259	9,084	9,756	9,345	9,789	9,737	9,909	10,078	10,008	10,141	9,101	9,326	9,537	9,782	9,639	9,753	9,376	9,585	9,837	10,486	10,570	10,645	12,877	227,620

都道府県別の東京の死傷災害の小業種別の経年推移（1999-2021年）

小業種	1999	2000	2001	2002	2003	2004	2005	2006	2007	2008	2009	2010	2011	2012	2013	2014	2015	2016	2017	2018	2019	2020	2021	計
社会福	108	129	172		275		381	365	401	447	498	521	560	595	546	644	670	764	766	872	941	1,187	1,900	12,742

鉄筋コンクリート造家屋建築工事業	508	536	669		593		604	587	654	497	336	316	451	467	516	500	380	347	359	360	365	244	375	9,664
警備業	98	121	146		138		153	180	192	215	202	185	203	203	222	222	225	262	278	297	327	322	348	4,539
その他の卸売業	242	214	237		230		220	227	257	252	178	209	245	262	262	247	217	191	199	228	251	216	306	4,890
その他の建築工事業	349	322	337		345		336	385	449	472	418	381	368	319	344	360	308	285	327	304	294	315	261	7,279
各種商品小売業	340	325	325		416		399	378	388	281	255	265	236	277	178	207	193	177	199	212	156	168	197	5,572
その他の商業－その他	73	85	105		105		98	102	112	89	112	131	160	128	112	139	140	131	133	165	126	140	192	2,578
通信業	33	31	17		94		353	428	315	274	230	259	222	270	250	239	198	197	207	222	197	204	188	4,428
その他の建設業－そ	130	147	173		198		159	189	149	86	70	77	102	103	95	131	125	100	127	101	139	92	149	2,642

その他																								
その他の 廃棄物 処理業	33	54	74		96		83	80	63	103	87	81	85	63	82	106	91	67	61	59	79	167	136	1,750
陸上貨 物取扱 業	103	95	122		88		99	83	83	101	95	78	77	88	104	87	80	94	127	125	133	126	131	2,119
その他 の食料 品製造 業	149	143	138		165		185	183	151	196	150	172	136	144	107	141	115	118	86	128	148	108	125	2,988
その他 の教育 研究業	51	45	84		53		65	51	75	77	63	73	89	82	78	80	71	99	103	87	72	104	119	1,621
産業廃 棄物処 理業	92	88	70		70		74	89	91	96	86	96	82	85	82	84	92	70	99	106	113	107	116	1,888
バス業	57	62	65		70		83	93	112	98	103	100	98	102	108	101	112	123	114	139	128	92	94	2,054
その他 の接客 娯楽業 －その	65	70	77		70		70	77	81	81	70	78	91	88	86	65	83	87	57	104	72	68	92	1,632

掃・と 畜業	74	73	74		78		78	77	87	76	58	64	67	57	86	82	75	60	88	81	67	68	60	1,530
その他 の金属 製品製 造業	237	201	204		173		140	133	150	128	97	85	83	92	73	83	87	91	75	95	57	57	57	2,398
パン、 菓子製 造業	40	40	54		58		55	51	39	36	44	44	45	55	48	43	34	56	46	42	40	46	54	970
木造家 屋建築 工事業	292	296	284		263		215	211	167	145	145	157	128	137	123	126	97	105	94	85	102	78	52	3,302
電気通 信工事 業	84	75	67		55		57	60	54	65	46	57	52	50	56	39	48	33	22	45	32	30	48	1,075
情報処 理サー ビス業	12	16	9		16		17	8	23	19	18	24	25	27	28	39	31	30	42	35	29	35	47	530
鉄道・ 軌道業	48	25	41		45		36	53	47	55	42	59	42	51	31	38	46	46	43	43	47	37	45	920
道路建 設工事 業	67	75	52		63		53	52	48	43	45	33	33	41	29	30	26	23	23	27	31	36	41	871

クリーニング業	35	26	36		34		32	40	41	47	28	26	36	27	33	32	37	43	26	37	36	29	36	717
ゴルフ場	38	42	33		33		35	34	22	24	31	39	30	30	30	36	39	35	24	29	34	31	34	683
銀行・信託業	32	28	28		34		33	23	39	45	34	38	39	27	23	24	17	22	27	25	25	25	32	620
その他の映画・演劇業	26	27	21		16		22	31	15	24	36	25	21	34	24	36	39	30	28	35	35	20	32	577
印刷業	138	118	105		96		70	79	72	59	54	53	58	39	48	46	28	39	35	29	39	39	31	1,275
金属プレス製品製造業	99	98	51		68		60	68	61	42	28	27	39	31	29	23	26	19	26	26	21	25	29	896
その他の広告・あっせん業	19	19	23		8		22	24	18	34	26	24	32	27	26	31	31	37	32	27	36	24	29	549
機械器具設置工事業	50	62	70		54		45	43	47	40	26	32	39	37	33	39	29	24	35	28	31	26	27	817

その他の の道路 貨物運 送業	16	14	13		19		15	18	19	16	15	16	10	13	14	14	21	22	18	16	18	12	26	345
上下水 道工事 業	86	68	53		58		54	63	36	60	33	41	34	54	52	40	40	30	40	29	20	25	25	941
港湾荷 役業	19	21	16		12		13	15	6	18	16	18	19	13	15	18	12	10	18	13	25	16	25	338
その他 の製造 業－そ の他	51	54	58		37		57	47	51	52	54	55	41	40	41	23	33	33	29	41	30	34	24	885
旅行業	3	7	8		8		8	4	4	18	15	21	16	16	24	14	33	14	20	15	22	12	24	306
その他 の電気 機械器 具製造 業	30	26	24		24		30	31	24	26	19	12	13	13	16	12	11	9	9	21	15	18	23	406
映画製 作・配 給業	11	5	20		10		7	5	10	10	13	16	15	14	24	14	15	23	18	9	8	9	22	278
自動車	54	53	48		39		38	34	33	17	24	23	21	18	23	20	14	18	15	13	22	16	21	564

車・同 付属品 製造業	42	50	44		41		32	23	25	44	16	13	24	27	16	23	21	16	18	24	17	13	17	546
鉄道軌 道建設 工事業	20	22	16		19		25	24	19	23	15	11	11	14	14	9	9	13	19	12	17	8	15	335
家具・ 建具・ じゅう 器小売 業	8	9	18		9		8	14	20	19	6	12	12	13	9	10	14	14	11	12	11	16	15	260
その他 の飲食 店	31	51	60		78		80	73	74	107	121	71	47	49	86	86	73	49	70	81	73	55	14	1,429
その他 の保健 衛生業 ーその 他	5	13	18		14		27	30	20	20	13	18	10	25	53	20	11	14	13	9	12	18	13	376
めっき 業	23	31	17		14		14	18	22	16	12	9	13	17	11	7	12	5	6	10	7	9	12	285
その他 の輸送 用機械	11	13	12		14		8	10	12	7	6	3	6	10	7	7	3	6	7	6	10	11	12	181

等製造業																								
官公署	26	27	17		41		32	26	22	22	19	10	6	15	9	12	5	8	14	9	10	12	11	353
機械修理業	15	18	23		19		28	11	17	19	14	15	11	13	14	11	12	10	15	14	15	16	11	321
自動車小売業	10	18	19		17		21	11	11	18	11	13	10	19	10	15	10	15	18	20	19	10	11	306
土地整理土木工事業	17	15	21		16		15	15	20	12	17	14	11	9	16	10	10	9	23	8	10	11	11	290
製本業	45	34	28		33		28	23	25	33	24	19	16	16	13	13	20	14	17	14	11	7	10	443
セメント・同製品製造業	23	20	18		11		17	13	12	16	9	6	12	13	10	12	5	9	16	13	10	7	10	262
ソフトウェア業	9	1	4		5		9	1	11	9	10	16	7	4	8	6	9	14	6	15	13	4	10	171
河川土木工事業	9	7	7		7		8	10	7	5	10	6	4	4	5	3	2	4	5	6	3	7	10	129
トンネル建設	7	3	10		12		21	8	2	9	4	11	14	15	8	6	4	3	1	6	6	7	9	166

工事業																							
ガラス・同 製品製 造業	7	14	11	12	10	7	3	9	7	8	9	8	4	3	7	6	9	9	9	3	9	164	
貨物軽 自動車 運送業	4	10	6	7	11	5	8	9	14	2	6	10	8	10	8	5	10	4	4	8	9	158	
プラス チック 製品製 造業	46	32	46	31	21	25	25	25	19	21	19	14	13	13	8	18	12	13	16	17	8	442	
その他 の木 材・木 製品製 造業	48	28	35	28	14	26	17	24	25	14	16	12	12	15	10	12	13	9	12	11	8	389	
その他 の運輸 交通業 ーその 他	4	11	11	6	8	6	6	7	3	4	8	3	5	3	6	2	7	9	10	10	8	137	
橋梁建 設工事	15	18	10	8	12	9	10	12	5	10	9	6	2	6	6	7	6	1	6	4	7	169	

建具・ じゅう 器等卸 売業	11	3	9		11		5	6	8	2				8		1	4		2	3	3	3	4	83
水道業	2	2	5		3		3	4	2	6	6	5	4	7	4	5	3	3	2	3	4	4	4	81
木材伐 出業	3	6	6		2		2	6	7	1	1	2	1	2	6	4	2	1	4	2		3	4	65
皮革・ 同製品 製造業	17	29	13		15		7	8	6	9	6	3	4	3	7	8	4	6	1	4	5		3	158
港湾海 岸工事 業	11	11	11		9		6	3	6	4	7	3	6	3	5	10	4	4	3	2	7	8	3	126
その他 の家 具・装 備品製 造業	8	9	7		15		10	11	2	9	12	5	5	4	5	4	2	3	1		6	3	3	124
塗料製 造業	9	3	6		5		6	1	2		1	4	1	3	2	2	2		2	2	1		3	55
光学機 械・レ ンズ製 造業	6	1	2		7		7	3	4	4	5		5	1			2	1	1	1	1		3	54

理容業	1	2	2		4		2	3	4	5	3	4	2		1	1	3	2	2	3	4	2	3	53
その他 の鉄鋼 業	13	14	20		14		10	9	19	6	7	7	8	3	9	5	6	8	6	4	4	6	2	180
製材業	16	8	12		10		8	4	12	5	6	8	5	1	6	1	6		2	4	2		2	118
医薬品 製造業	9	10	8		7		4	4	6	4		10	5	4	5	6	3	5	6	5	2	2	2	107
その他 の繊維 製品製 造業	5	7	9		7		4	13	5	4	4	6	5	6		4	3		2		2	2	2	90
証券 業・商 品取引 業	1	6	7		4		4	3	8	5	1	3	5	6	1	2	2	5	5	4	5	1	2	80
採石業	8	7	3		1		3	4	4	1	3	1	3	4	2	2	2	1	1	2		2	2	56
鋳物業	8	9	4		2		2	3	2	2	2	2	2	4				3			2	1	2	50
砂防工 事業	1		6		3		8	2	2	1	2		1	2	2	3	4	3	5		1	1	2	49
造船業	9	4	6		1		1	2	1		2		2	1		2	1	1	1	2	1	3	2	42
洋食 器・刃 物製造	4	4	3				7	1	1	2	2	2		1	1		1	2		2	2	1	2	38

の石炭 鉱業																								
金属鉱 業																								
全産業	9,259	9,084	9,756	9,345	9,789	9,737	9,909	10,078	10,008	10,141	9,101	9,326	9,537	9,782	9,639	9,753	9,376	9,585	9,837	10,486	10,570	10,645	12,877	227,620

出典：<https://anzeninfo.mhlw.go.jp/user/anzen/tok/anst00.htm>（職場のあんぜんサイト）

https://www.jisha.or.jp/international/topics/202211_10.htmlに戻る。