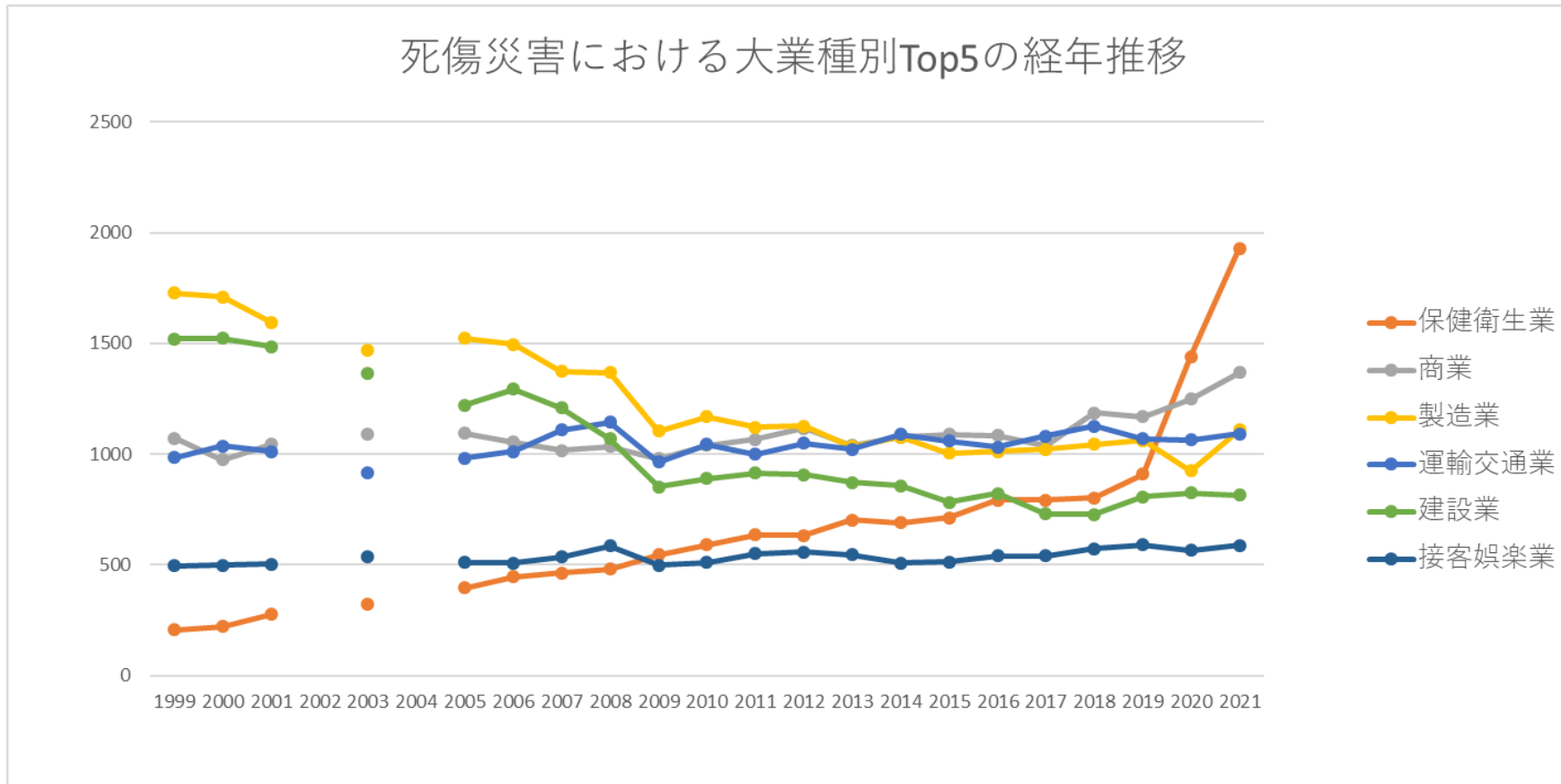


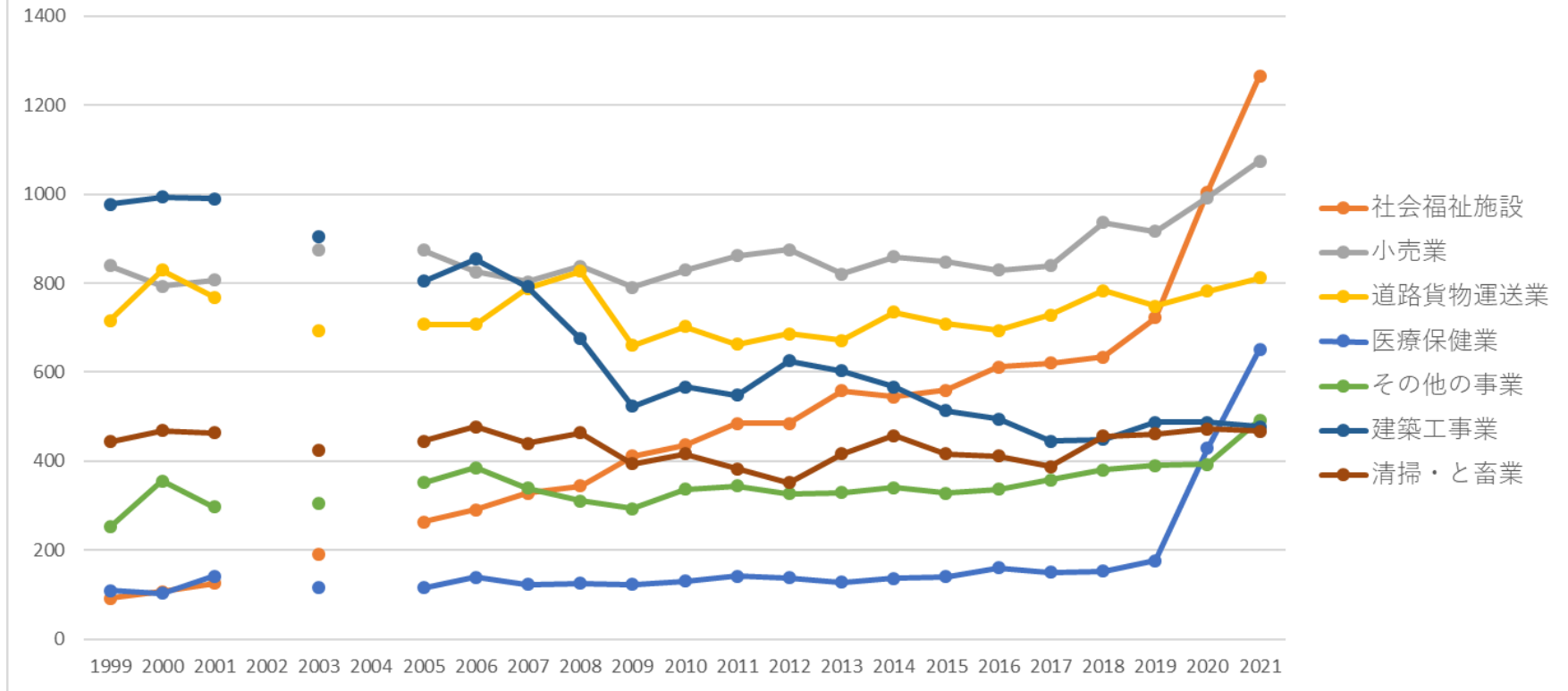
都道府県別の神奈川の死傷災害の業種別（大中小）の経年推移（1999-2021年）

都道府県別の神奈川の死傷災害の大業種別Top5の経年推移（1999-2021年）



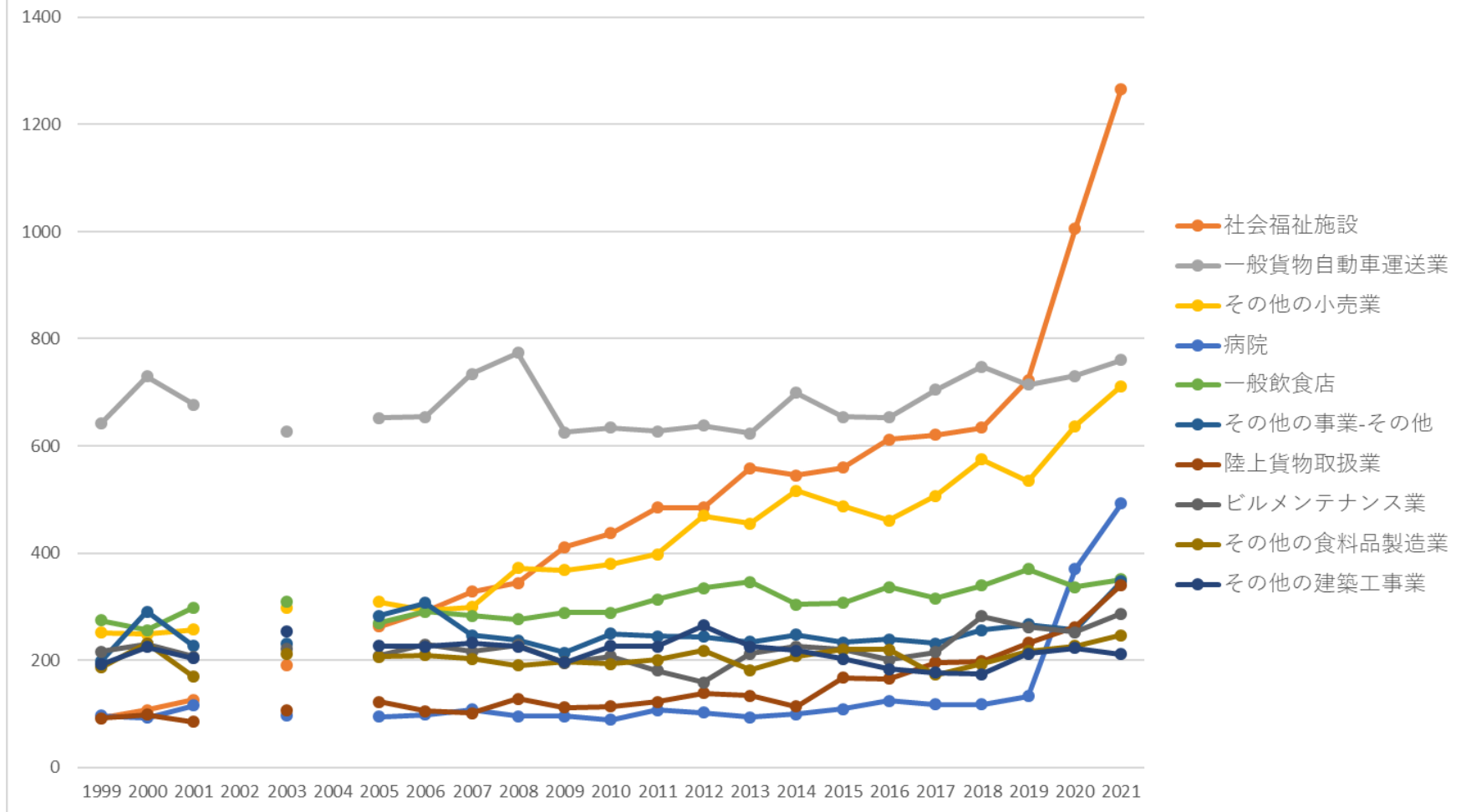
都道府県別の神奈川の死傷災害の中業種別Top7の経年推移（1999-2021年）

## 死傷災害における中業種別Top7の経年推移



都道府県別の神奈川の死傷災害の小業種別Top10の経年推移（1999-2021年）

## 死傷災害における小業種別Top10の経年推移



都道府県別の神奈川の死傷災害の大業種別の経年推移（1999-2021年）

大業種	1999	2000	2001	2002	2003	2004	2005	2006	2007	2008	2009	2010	2011	2012	2013	2014	2015	2016	2017	2018	2019	2020	2021	計
保健衛生	207	220	277		321		395	446	464	481	545	589	636	633	702	691	713	791	792	801	909	1,441	1,929	13,983

業																								
商業	1,071	974	1,043		1,091		1,094	1,053	1,016	1,035	978	1,038	1,066	1,115	1,040	1,076	1,090	1,083	1,039	1,185	1,168	1,249	1,368	22,872
製造業	1,727	1,710	1,595		1,468		1,523	1,494	1,373	1,367	1,103	1,169	1,122	1,126	1,035	1,076	1,005	1,012	1,022	1,044	1,061	924	1,109	26,065
運輸 交通業	984	1,037	1,011		915		982	1,011	1,109	1,143	963	1,045	998	1,048	1,022	1,088	1,060	1,032	1,082	1,125	1,070	1,064	1,091	21,880
建設業	1,519	1,523	1,485		1,365		1,220	1,294	1,208	1,069	851	890	914	907	871	857	781	821	730	727	808	824	814	21,478
接客 娯楽業	496	499	504		538		510	508	536	584	498	511	549	557	546	509	512	539	539	573	591	565	587	11,251
その 他の 事業	255	359	302		314		362	391	346	316	299	343	348	338	337	346	333	346	360	393	401	410	499	7,398
清 掃・ と畜 業	444	469	464		424		445	478	440	464	394	417	383	352	416	457	416	411	388	456	461	473	468	9,120
貨物 取扱 業	171	161	165		165		186	166	170	199	151	162	169	173	163	157	201	191	232	231	268	301	369	4,151













金融業	74	85	67		56		54	43	45	53	64	39	56	66	51	51	48	70	62	43	47	40	50	1,164
旅館業	52	76	59		69		62	60	67	125	51	68	57	42	46	48	56	56	68	52	73	53	49	1,289
鐵道・ 軌道・ 水運・ 航空業	23	27	24		24		19	41	33	31	22	21	24	33	31	24	21	20	30	29	27	33	32	569
港灣 運送業	80	63	80		59		64	61	69	71	39	49	47	35	29	44	34	26	36	33	36	39	29	1,023
土石 製品 製造業	70	72	62		61		66	62	56	59	36	44	35	28	37	44	33	24	27	23	28	32	29	928
印刷・ 製本業	30	38	26		25		21	23	17	18	17	17	16	18	17	14	12	11	8	7	16	6	22	379

畜産業	3	1	3		6		9	6	6	13	15	13	9	11	8	12	9	9	7	10	16	11	22	199
パルプ・紙・紙加工品製造業	48	42	33		54		48	38	28	38	17	28	22	40	25	23	20	32	31	16	17	17	21	638
鉄鋼業	41	40	33		30		32	44	32	28	15	23	20	21	14	20	17	15	35	24	21	13	21	539
理美容業	10	6	10		7		18	9	12	8	6	10	8	10	7	11	11	6	6	16	9	13	21	214
広告・あっせん業	7	9	7		4		6	4	13	7	13	10	11	9	10	16	8	8	9	14	12	10	21	208
林業	24	20	17		11		11	15	11	23	18	21	18	12	18	7	12	16	11	17	13	19	15	329
電気・ガ	14	23	25		18		10	12	8	18	16	11	20	8	14	8	10	9	19	13	6	9	13	284



画・演劇業	3	4	4				5	5	4	5	6	3	4	7	1	2	11	5	5	4	3	4	8	93
官公署	2	3	5		3		4	4	3	4	5	4		2	3	11	5	1	2	6	1	4	7	79
派遣業	3	3	5		8		10	6	6	5	5	6	4	11	8	5	5	9	2	13	11	17	6	148
水産業	4	3	4		8		5	4	7	4	7	9	6	3	2	7	7	1	4	3	6	4	6	104
その他の運輸交通業	3	1	4		3		9	5	7	12	8	8	4	6	8	6	3	5	1	2	3	4	5	107
繊維工業	5	4	4		3		2	1	2	2	5	1	5	3	3	3	5	2	1	5		3	2	61
土石採取業	6	4	8		5		1	4	3	4	1	2	1	1	2	5	2	1	2	1	1	4	2	60
繊維製品製造	6	5	3		5		3	5	2	3	2	5	2	1	4	4	1		4	3	1	2	1	62





の卸売業	100	69	115		104		92	111	91	110	78	107	106	123	109	99	137	118	114	144	135	118	152	2,332
警備業	48	61	67		74		66	70	89	68	73	86	93	77	94	88	92	92	120	116	117	126	138	1,855
その他の医療保健業	12	9	22		12		13	27	8	22	22	27	28	32	27	27	16	25	24	23	34	41	128	579
その他の金属製品製造業	312	321	318		245		227	238	196	192	176	156	145	141	145	149	151	118	138	137	140	105	127	3,877
通信業	7	7	11		22		259	330	232	210	193	207	205	212	149	157	152	136	139	143	109	122	127	3,129
バス業	52	37	61		42		70	67	91	84	78	103	111	113	122	143	122	132	125	129	130	119	122	2,053
ハイヤー・タクシー業	188	143	154		151		177	187	188	187	194	206	195	209	185	178	204	180	195	175	160	125	119	3,700
新聞販売業	188	189	182		169		182	158	139	134	132	144	152	128	102	116	113	108	115	113	90	109	112	2,875
鉄骨・鉄筋コンクリート	284	325	351		288		266	344	294	233	140	153	130	165	171	173	143	146	128	127	118	109	111	4,199



造家屋 建築工 事業																								
産業廃 棄物処 理業	89	96	81	74	102	121	113	121	98	110	93	109	113	108	95	127	97	95	114	106	106	2,168		
木造家 屋建築 工事業	403	354	342	287	264	228	208	158	140	137	144	158	153	135	117	127	112	118	119	106	104	3,914		
その他 の教育 研究業	19	28	30	46	81	37	60	87	61	57	54	60	59	62	70	65	64	65	81	71	94	1,251		
その他 の土木 工事業	179	191	169	159	136	140	121	119	94	130	105	78	85	91	76	84	95	80	105	100	93	2,430		
自動 車・同 付属品 製造業	137	139	144	164	193	154	152	145	97	113	98	94	67	94	92	79	101	130	111	68	89	2,461		
その他 の建設 業－そ の他	66	60	53	68	44	59	54	73	52	40	74	59	53	52	47	65	38	45	71	78	81	1,232		





電気通 信工事 業	52	37	32		33		37	41	38	33	36	29	25	16	17	18	23	24	32	16	26	26	32	623
自動車 小売業	10	8	13		11		19	17	13	16	16	25	22	18	20	15	16	15	8	26	22	15	32	357
クリー ニング 業	37	39	45		38		32	43	36	37	37	40	39	28	45	27	33	45	39	29	53	41	31	794
一般診 療所	1	2	5		6		8	14	7	8	6	15	7	4	8	11	16	12	9	13	10	18	31	211
鉄道・ 軌道業	18	24	21		20		19	38	32	29	22	21	23	33	28	20	15	16	24	23	25	31	30	512
その他 の製造 業－そ の他	59	50	71		47		53	64	51	52	44	53	50	49	37	54	35	43	43	47	36	47	29	1,014
特定貨 物自動 車運送 業	45	56	43		35		30	28	31	28	16	37	19	25	17	22	29	15	15	22	17	26	29	585
プラス チック	39	48	36		29		41	22	32	30	19	22	24	21	23	20	14	20	22	20	21	15	29	547

製品製造業																								
その他の清掃・と畜業	37	43	59	43	44	47	38	39	33	35	31	28	32	55	45	37	26	33	35	48	27	815		
道路建設工事業	49	58	50	31	37	34	30	34	25	28	35	20	22	29	26	22	20	22	20	21	26	639		
港湾荷役業	54	43	70	48	51	43	46	50	33	34	41	27	19	36	28	22	27	24	32	31	25	784		
燃料小売業	54	41	35	22	33	37	22	33	22	29	28	32	17	13	19	21	25	23	21	23	23	573		
畜産業	3	1	3	6	9	6	6	13	15	13	9	11	8	12	9	9	7	10	16	11	22	199		
印刷業	28	32	22	23	16	22	12	18	17	15	14	14	14	12	10	9	8	7	14	4	21	332		
その他の広告・あっせん業	5	6	7	4	6	4	12	7	13	10	11	8	10	15	8	7	9	12	11	9	21	195		
土地整理土木	14	34	38	36	42	36	33	30	29	16	37	33	27	25	26	30	16	24	17	17	20	580		

工事業																								
その他 の輸送 用機械 等製造 業	22	20	17		21		29	27	20	16	17	10	15	10	11	15	14	14	10	13	13	8	20	342
美容業	8	6	7		6		16	7	10	4	6	7	7	10	7	9	10	4	6	14	6	12	19	181
紙加工 品製造 業	40	34	23		38		42	30	18	25	16	25	16	31	19	14	16	19	20	9	10	12	18	475
電子機 器用・ 通信機 器用部 品製造 業	26	45	21		21		18	19	15	24	13	9	20	16	13	12	11	11	12	15	7	11	18	357
上下水 道工事 業	80	62	49		46		46	54	50	35	20	29	37	24	19	18	17	25	17	23	13	24	17	705
セメン ト・同 製品製 造業	35	42	30		25		26	25	31	23	20	13	15	12	23	18	10	10	13	13	21	18	17	440

その他 の電気 機械器 具製造 業	35	38	35		26		18	29	33	39	24	30	15	21	20	20	15	21	19	20	26	17	16	517
重電機 製造業	10	5	8		3		8	3	8	11	6	8	4	4	3	4	4	2	10	9	5	1	15	131
水産食 料品製 造業	30	19	23		20		35	28	25	22	17	14	14	16	18	13	20	12	21	8	19	14	14	402
無機・ 有機化 学工業 製品製 造業	5	6	11		14		13	13	15	11	14	10	10	4	8	9	5	13	7	8	7	11	14	208
機械修 理業	38	32	21		24		27	29	15	27	10	13	16	12	20	14	5	11	17	11	12	8	13	375
家具・ 建具・ じゅう 器小売 業	11	10	10		7		4	13	4	9	12	8	10	10	6	14	13	7	6	9	7	19	13	202



















製材業	9	6	4		8		5	3	5	6	2	3	3	1	3	3	2	4		1			1	69
非鉄金属 属 鋳物業	4	6	9		2		7	1	3	4	1	2	3	1	1	1	8	2	2	4	4		1	66
砂防工 事業	10	5	5		12		7		1	1	4	2	4	2	1	2	3		2			3	1	65
ガス業	7	8	12		2		1	1	1	3	1		2		5	1	1	1	5	7	2	1	1	62
化学肥 料製造業	7	1	1		4		6	2	1	5	2	3	4	3	3	1		2	1			1	1	48
採石業	3	2	6		2			2	2	3	1	1		1	2	4	2		2		1	2	1	37
その他 の繊維 工業	3	2	3		1		1	1	1	1	1	1	2	2	3	2	4	1		3		3	1	36
その他 の道路 旅客運 送業	2				2			4	1	2	1	4	1		4	2	1	1	2	6	1	1	1	36
ねじ等 製造業	2		1		1		2	3	2	4	2	2		1	2	2	1	1	5				1	32
その他 の印																								
		3	2		1		3	1	4			2	1	3	2	2	1	2			2	1	1	31



刷・製 本業																							
砂利採 取業	2	2	1	3		1	1		1		1	1			1		1			2	1	19	
外衣下 着製造 業	2						1	1	1	1	2	2										1	11
火葬業			1			1							1	1	1					1		1	7
製糸業				1						1		2										1	5
と畜業		3	17		9		8	10	7	12	14	12	15	11	5	8	4	3		1	1		140
浴場業	1	1	1	2		8	9	6	2		6	4	5	7	1	6	9	16	5	6	3		98
その他 の繊維 製品製 造業	4	5	3	5		3	4	1	2	1	3		1	4	4	1		4	3	1	2		51
塗料製 造業	1	3	1			3	1	2		1	2	4	5	2	1	3	4	1	2	1	3		40
パル プ・紙 製造業	3	1	2	5			1	3						2	3	2	1	5	2		3		33
金属製 家具製	4	1	2			2	1			1	1	1	1		1	2		1					18

造業																								
製本業	2	3	2		1		2		1				1	1	1		1					1		16
合板製造業	1						2	1	1					2				2	2		2			13
旅行業	2	3							1					1		1		1		2	1	1		13
染色整理業	2	1	1		1		1		1	1	2								1					11
たばこ製造業			2		1		2		3	1		1								1				11
その他の電気・ガス・水道業	1	1	1		1		1		1	1	2											1		10
その他の水産業	1	1	1		1		1			1	1						1	1	1					10
化学繊維製造業	1	3					3	1																8
その他の窯業	1		1		1		1	1						1		1						1		8



同製品 製造業	1								1													2		
時計・ 同部品 製造業	1																					1		
航空業														1								1		
一般石 炭鉱業																								
その他 の石炭 鉱業																								
金属鉱 業																								
石油等 鉱業																								
その他 の鉱業 －その 他																								
全産業	7,055	7,165	7,058	6,748	6,814	6,880	7,191	7,337	7,096	7,119	6,215	6,574	6,593	6,689	6,485	6,639	6,511	6,598	6,551	6,920	7,095	7,617	8,668	159,618

[https://www.jisha.or.jp/international/topics/202211\\_10.html](https://www.jisha.or.jp/international/topics/202211_10.html)に戻る。