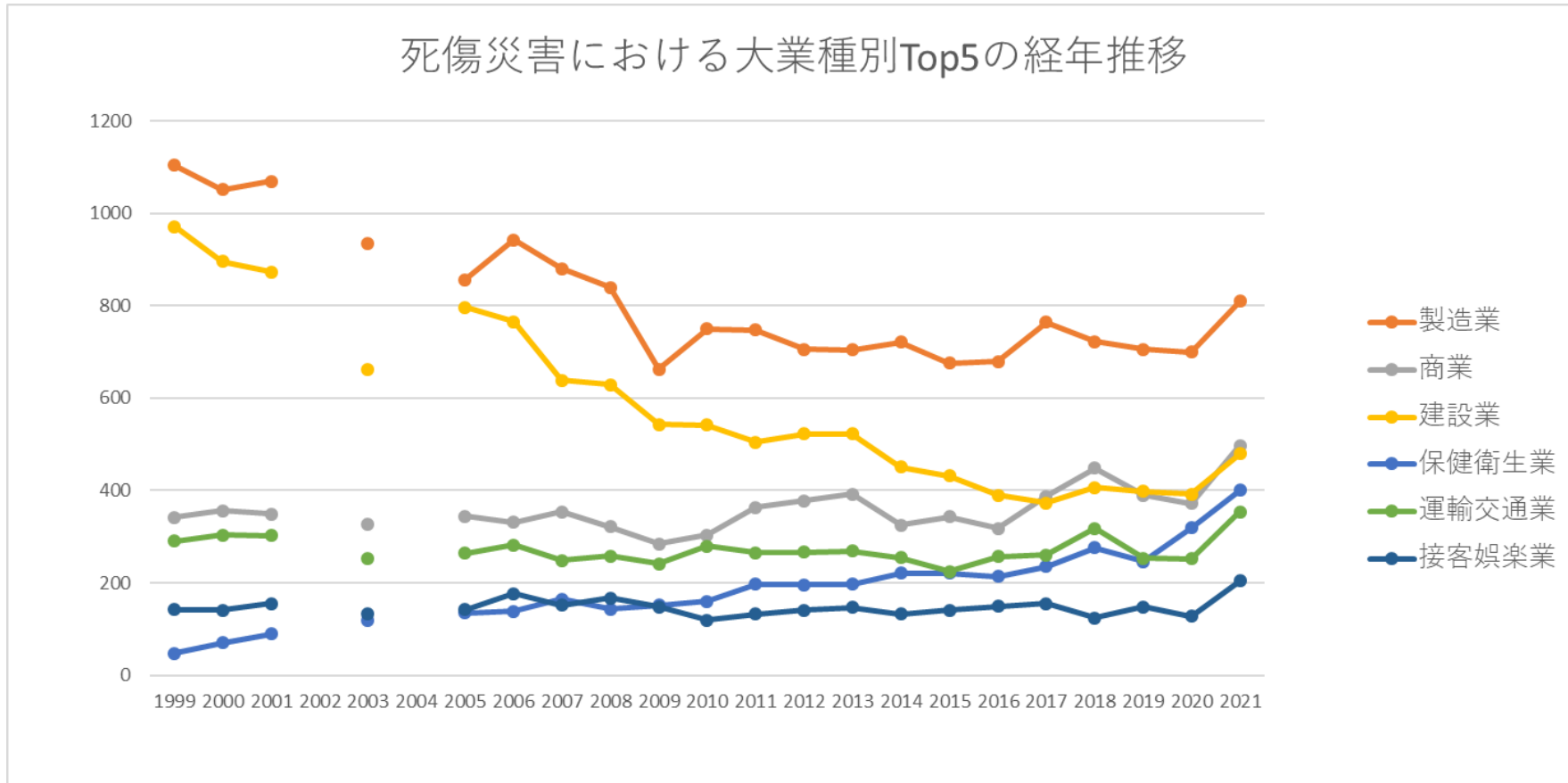


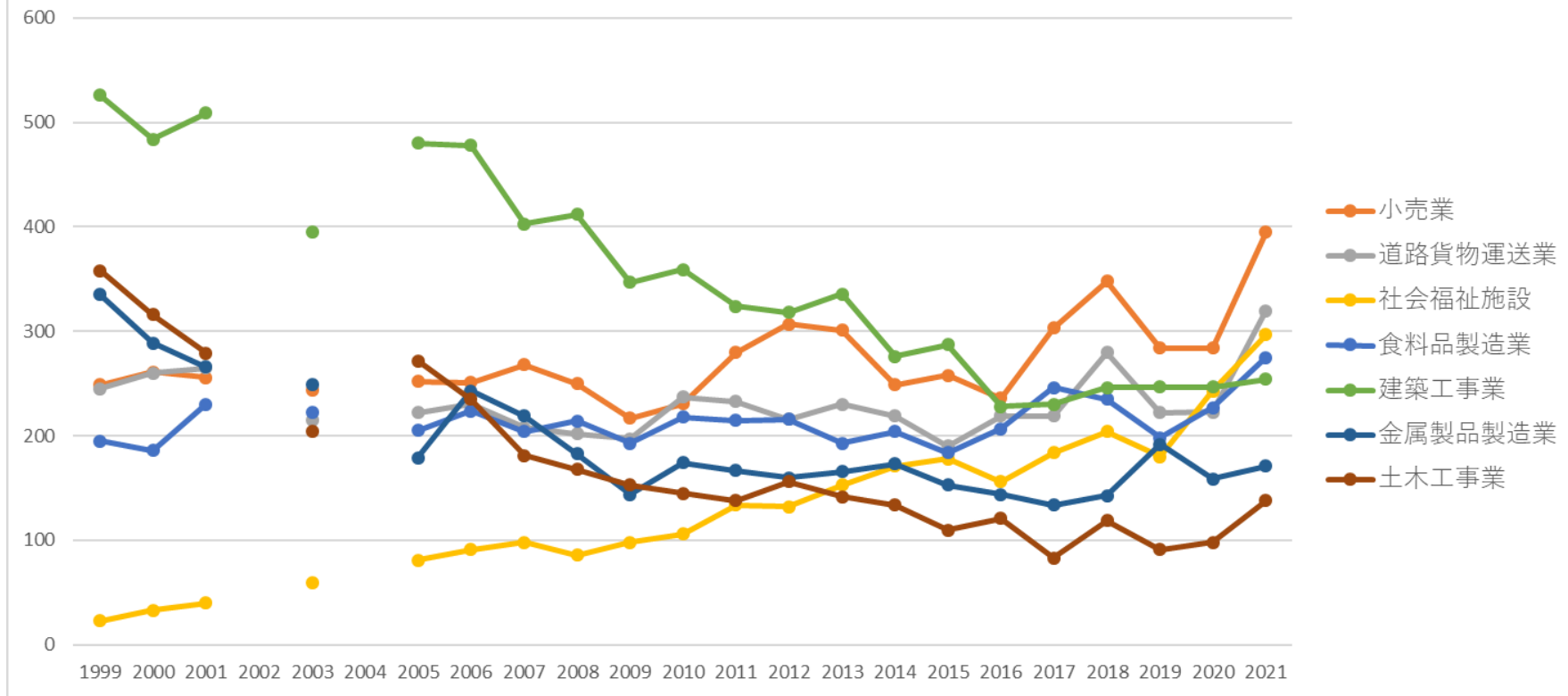
都道府県別の新潟の死傷災害の業種別（大中小）の経年推移（1999-2021年）

都道府県別の新潟の死傷災害の大業種別Top5の経年推移（1999-2021年）



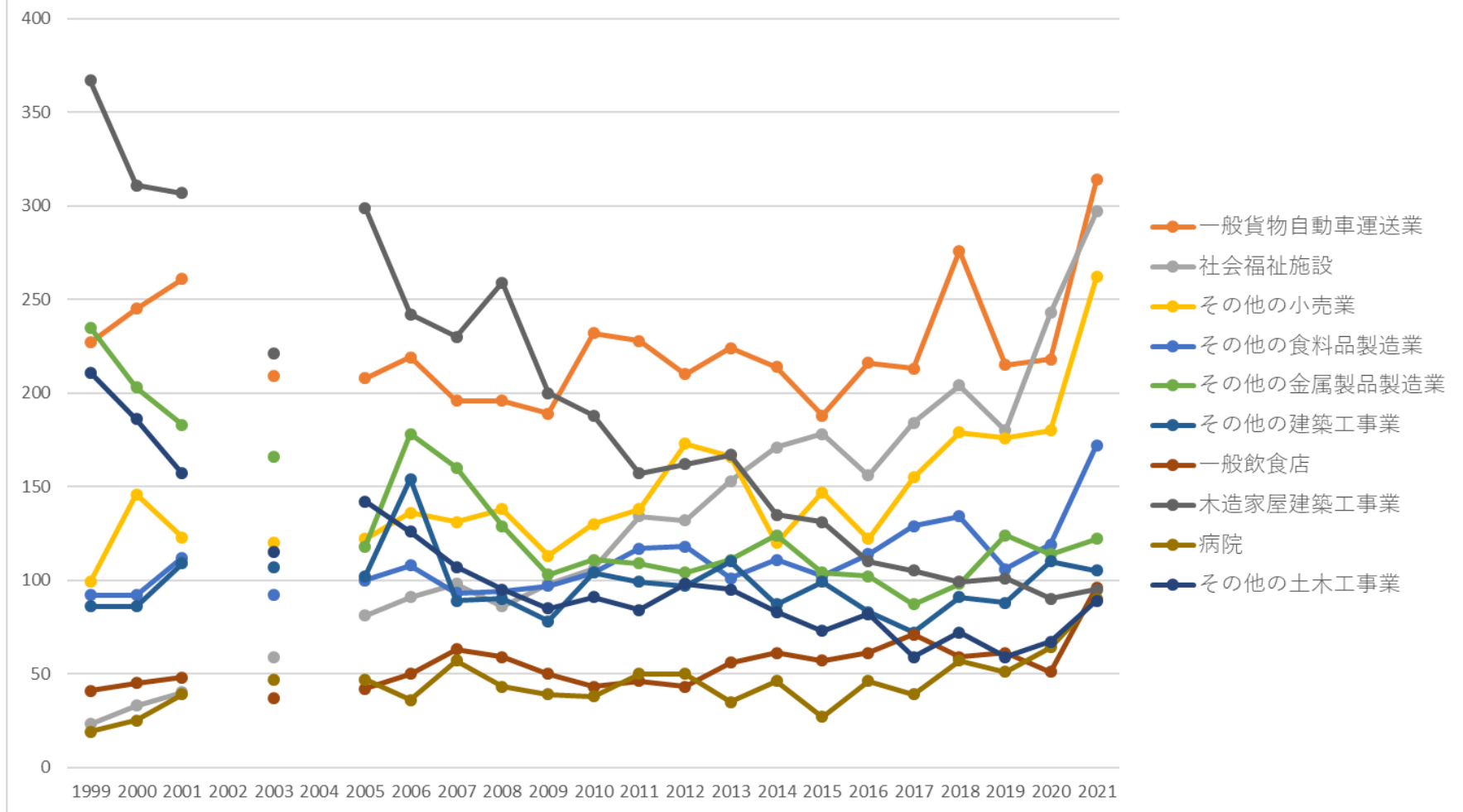
都道府県別の新潟の死傷災害の中業種別Top7の経年推移（1999-2021年）

## 死傷災害における中業種別Top7の経年推移



都道府県別の新潟の死傷災害の小業種別Top10の経年推移（1999-2021年）

## 死傷災害における小業種別Top10の経年推移



## 都道府県別の新潟の死傷災害の大業種別の経年推移（1999-2021年）

大業種	1999	2000	2001	2002	2003	2004	2005	2006	2007	2008	2009	2010	2011	2012	2013	2014	2015	2016	2017	2018	2019	2020	2021	計
製造業	1,104	1,052	1,070		934		856	943	881	840	663	750	748	706	705	721	676	679	764	723	706	700	810	17,031

商業	342	356	349		328		344	331	354	322	284	304	364	378	392	325	343	318	387	449	390	372	497	7,529
建設業	971	896	873		663		797	766	639	629	543	542	505	523	523	451	432	390	373	407	398	392	480	12,193
保健衛生業	47	70	89		119		135	138	165	143	151	160	197	196	197	221	221	214	235	276	246	319	400	3,939
運輸交通業	291	304	302		253		264	282	248	258	241	280	265	266	269	255	224	257	260	318	253	252	354	5,696
接客娯楽業	142	141	155		133		142	177	152	167	148	119	132	141	147	133	141	149	155	124	148	128	204	3,078
清掃・と畜業	107	82	101		106		100	118	85	116	97	107	111	117	132	116	103	125	120	133	114	107	127	2,324
その他の事業	46	82	80		79		81	61	81	66	73	76	88	82	81	76	59	85	69	74	79	72	111	1,601
教育研究業	10	6	13		11		26	28	15	17	18	14	16	12	22	22	17	10	20	18	29	29	52	405

通信業	1	5	1		21		65	81	84	74	72	60	60	75	47	46	37	36	35	39	28	37	50	954
農林業	82	71	53		62		42	40	37	44	38	41	55	39	40	32	36	36	37	35	24	34	40	918
畜産・水産業	35	45	25		28		27	26	37	35	29	34	19	24	21	31	18	24	21	36	31	40	31	617
金融・広告業	25	32	19		26		24	31	19	29	34	38	27	22	37	14	21	26	25	25	24	28	22	548
鉱業	14	15	14		18		10	11	10	10	3	5	5	10	10	6	6	5	5	6	5	3	17	188
貨物取扱業	5	13	6		7		6	7	10	7	4	4	4	2	10	17	10	9	5	14	9	9	7	165
官公署	1	2	1		1			1		1		2	2	3		1	1			2	5		2	25
映画・演劇業	2	1			6									1	1					1				12





旅館業	47	48	44		39		43	40	34	42	36	32	47	44	39	36	42	38	46	35	44	44	69	889
卸売業	62	68	72		56		71	58	57	48	46	48	59	50	66	50	63	53	51	66	70	66	67	1,247
機械器具製造業	89	92	114		92		93	84	83	72	27	49	68	48	50	58	59	54	72	48	65	49	53	1,419
教育・研究業	10	6	13		11		26	28	15	17	18	14	16	12	22	22	17	10	20	18	29	29	52	405
その他の製造業	107	79	81		66		65	63	62	65	65	55	53	58	68	58	53	58	67	72	50	53	50	1,348
通信業	1	5	1		21		65	81	84	74	72	60	60	75	47	46	37	36	35	39	28	37	50	954
電気機械器具製造業	51	48	41		31		37	35	48	39	31	25	30	29	32	26	30	34	39	36	32	24	44	742



業																								
化学工業	50	38	43		45		45	54	52	46	29	28	36	28	30	39	22	28	20	30	28	35	41	767
その他の接客娯楽業	45	39	47		47		38	75	35	43	49	33	29	44	40	25	33	34	27	28	32	22	38	803
土石製品製造業	45	59	50		34		45	48	46	31	22	33	20	28	37	36	29	23	23	23	27	27	34	720
その他の商業	29	26	17		26		19	22	23	21	19	23	25	21	21	22	20	22	29	32	33	18	30	498
鉄鋼業	31	41	22		23		43	46	43	55	26	42	48	30	24	25	36	28	37	35	29	20	26	710
農業	19	22	21		24		17	10	14	16	11	24	29	24	20	17	20	22	23	16	10	21	26	406
輸送用機械等製造	20	25	23		18		26	23	26	18	20	19	15	13	17	16	15	16	18	15	13	17	24	397









運輸 交通 業	1						1	4	1						1	1			3	2			14	
映 画・ 演劇 業	2	1			6								1	1					1				12	
石炭 鉱業																								
全産 業	3,225	3,173	3,151	2,797	2,795	2,676	2,919	3,041	2,817	2,758	2,398	2,536	2,599	2,597	2,633	2,467	2,345	2,363	2,511	2,680	2,489	2,522	3,204	62,696

都道府県別の新潟の死傷災害の小業種別の経年推移（1999-2021年）

小業種	1999	2000	2001	2002	2003	2004	2005	2006	2007	2008	2009	2010	2011	2012	2013	2014	2015	2016	2017	2018	2019	2020	2021	計
一般貨 物自動 車運送 業	227	245	261		209		208	219	196	196	189	232	228	210	224	214	188	216	213	276	215	218	314	4,698
社会福 祉施設	23	33	40		59		81	91	98	86	98	106	134	132	153	171	178	156	184	204	180	243	297	2,747
その他 の小売	99	146	123		120		122	136	131	138	113	130	138	173	166	120	147	122	155	179	176	180	262	3,076

業																								
その他の食料品製造業	92	92	112		92		100	108	93	94	97	104	117	118	101	111	102	114	129	134	106	119	172	2,307
その他の金属製品製造業	235	203	183		166		118	178	160	129	103	111	109	104	111	124	104	102	87	98	124	114	122	2,785
その他の建築工事業	86	86	109		107		102	154	89	90	78	104	99	97	110	87	99	83	72	91	88	110	105	2,046
一般飲食店	41	45	48		37		42	50	63	59	50	43	46	43	56	61	57	61	71	59	61	51	96	1,140
木造家屋建築工事業	367	311	307		221		299	242	230	259	200	188	157	162	167	135	131	110	105	99	101	90	95	3,976
病院	19	25	39		47		47	36	57	43	39	38	50	50	35	46	27	46	39	57	51	64	90	945
その他の土木工事業	211	186	157		115		142	126	107	95	85	91	84	98	95	83	73	82	59	72	59	67	89	2,176
新聞販	94	66	78		67		78	66	75	54	57	58	96	86	88	86	66	77	99	110	51	63	81	1,596

売業																								
その他 の事 業-そ の他	34	60	60		59		58	32	59	45	54	56	66	54	52	50	46	66	39	50	49	52	74	1,115
旅館業	47	48	44		39		43	40	34	42	36	32	47	44	39	36	42	38	46	35	44	44	69	889
その他 の卸売 業	61	66	69		52		70	53	52	48	44	46	59	49	65	48	63	53	49	64	68	66	64	1,209
ビルメ ンテナ ンス業	48	34	33		34		30	43	38	39	38	48	52	59	61	55	50	61	62	68	46	51	64	1,014
通信業	1	5	1		21		65	81	84	74	72	60	60	75	47	46	37	36	35	39	28	37	50	954
電気通 信工事 業	26	22	21		16		15	20	20	15	17	11	19	18	15	16	12	17	20	10	21	17	44	392
パン、 菓子製 造業	49	45	52		57		42	54	56	50	35	42	33	38	42	35	29	43	54	36	30	35	42	899
機械 (精密 機械を	70	70	95		74		80	71	65	60	23	39	61	38	44	49	49	50	58	36	49	43	41	1,165











設工事 業	39	29	35		19		47	26	22	20	22	16	20	20	19	12	12	10	9	16	13	8	13	427
洋食 器・刃 物製造 業	32	19	24		16		16	13	16	18	12	14	18	15	12	13	13	9	13	13	16	7	13	322
上下水 道工事 業	36	42	34		22		24	30	15	17	16	9	10	10	5	4	4	7	4	8	5	3	12	317
自動車 小売業	3	5	5		6		1	11	7	5	7	6	8	14	12	6	11	6	8	16	17	12	12	178
その他 の清 掃・と 畜業	18	7	20		24		25	19	15	16	12	12	8	14	21	16	12	16	17	21	17	15	11	336
無機・ 有機化 学工業 製品製 造業	13	13	11		11		8	12	10	15	8	7	11	7	8	5	5	10	4	3	6	8	11	186
紙加工 品製造	9	12	8		12		5	7	4	8	8	8	7	9	11	6	9	6	8	4	5	9	11	166





理土木 工事業	18	18	17		8		10	17	12	3	7	9	8	6	4	9	1	4	5	8	4	3	7	178
計量器 測定器 製造業	6	10	5		6		7	6	11	6	1	5		6	3	2	4	4	8	3	9	1	7	110
その他 の医療 保健業	2	3	3		4		2	5	3	4	5	1	4	4	4	1	5	4	2	5	5	4	7	77
その他 の繊維 製品製 造業	7	5	5		6		2	5	4	3	3	3	2	2	2	2	3	2	4	2	3	2	7	74
重電機 製造業	2				4			4	1	3	3		2	2	1	2	4	3	1	1	6	4	7	50
製鉄・ 製鋼・ 圧延業	7	7	6		10		13	10	9	19	13	13	19	12	10	10	11	9	14	11	7	4	6	220
その他 の鉄鋼 業	11	14	4		7		9	9	10	15	6	12	7	10	6	6	7	8	9	10	6	7	6	179
その他 の化学	5	4	3		4		5	3	9	6	3	2	4	4	3	1	1	1	2	5	1	6	6	78





岸工事 業	5	4	9		9		8	1	4	1	1	3	1	2	3	1		2	1	2		2	5	64
美容業			4		1		2		5	3	2	2			3	4	1	5	4	3	2	2	5	48
電気業		1	2		3			1	3	2	1	2	2		1				1	1	3	2	5	30
その他 の土石 採取業	1	3	2		1		1	2		1				2			1		1				5	20
軽電機 製造業	14	10	12		3		8	4	7	8	10	6	9	7	7	8	3	5	7	3	5	4	4	144
その他 の精密 機械器 具製造 業	12	9	13		11		5	6	6	5	3	4	6	3	1	4	6		5	7	4	5	4	119
と畜業	2	2					1	2		9	17	9	10	2	5	4	3	6	4	3	5	1	4	89
外衣下 着製造 業	2	6	4		7		2	2	3	3	6	7	2	10	2	4	2	4	3	3		2	4	78
非鉄金 属精 練・圧 延業		6	6		3		2	8	2	3	2	1	5	8	5	1	2	3	3	2	4	6	4	76



プ・紙 製造業	2	3	3		2		1	5	1	3	4	3	1	1		4	5	3	6	3	2	1	3	56
その他 の広 告・ あっせ ん業			4		3		3	4	1	3	4	1	1	3	1	1		1	1	1	2	6	3	43
情報処 理サー ビス業	1						2					1		1									3	8
めっき 業	14	7	8		11		6	13	5	5	5	4	12	5	11	3	7	6	7	4	13	5	2	153
銀行・ 信託業	7	9	5		3		7	6	3	5	4	11	8	5	21	3	5	9	4	4	5	9	2	135
砂防工 事業	12	10	7		7		8	13	4	8	3	3	1	2	2	6	1	4	1	2	2		2	98
合板製 造業	1	3	6		5		7	7	7	6	6	3	2	2	4	6	4	3	5	2	1	3	2	85
その他 の道路 貨物運 送業	14	5	3		2		10	6	3	3	3		4	2	1	2	2	1	3	2	2	2	2	72

陸上貨物取扱業	2	4	4		3		3	2	5	5	2	1	2		4	5	5	7	1	7	2	5	2	71	
トンネル建設工事業	5	5	3		9		5	3	4	6	1	2	1	2	3	1	3	2		1	1	2	2	61	
その他の非鉄金属製造業	2	2	4		3		3	1	2	3	4	3	3	1	1	4	4	3	2	2	1	3	2	53	
官公署	1	2	1		1			1		1		2	2	3		1	1			2	5		2	25	
医薬品製造業					1			1		2	1	2	2	1		2	2	1				1	2	18	
家具・建具・じゅう器等卸売業	1	2	1		1			1	1					1		1				1	1	1		2	14
塗料製造業	1							3	1			1				1		2					2	11	
その他の金融								1			1	1	1		1		1	2					2	10	

業																								
その他の飲食店	9	9	16		10		19	12	20	23	13	11	10	10	12	11	9	16	11	2	11	11	1	246
その他の家具・装備品製造業	13	11	9		17		5	3	4	4	4	6	5	2	8	3	4	6	5	2		5	1	117
非鉄金属鋳物業	4	6	1		1		5	4	4	7	1	4	2	6	3		7	1	2	1	6	1	1	67
水運業	1		2				3	3	2	5	3	2	1	2	1	1	5	3	1	3	2	2	1	43
鉄道車両・同部分品製造業		2	2		1		3	2	3	2		2				2	5	1	5	1	2	3	1	37
鉄道軌道建設工事業		2							1	4	2	1	1	1	4	2	3	2	1		1	5	1	31
ガラス・同	2	2	1				1	2	3		2		1	2		1	1	2	1	3		1	1	26

製品製造業																									
その他の窯業	2	3	2		3		1			1	3	1	1	2				1	2	1	1	1	1	26	
派遣業		2	3				2	2	1	1	1	2	1		2	1	1	1	2	1	1	1	1	26	
貨物軽自動車運送業	1	4			1		3	2	3		1	1		1	2	1		1	1		2		1	25	
各種商品卸売業							1	4	4		2	2			1	1			1	1	1		1	24	
化学肥料製造業	4									1	2	1		1	2	2		3	1	1		1	1	23	
水道業										1	1	1	1	3	1	2		1	2	1		2		1	23
光学機械・レンズ製造業	1	1	1		1		1	1	1	1		1	1	1	2	2			1	2	3		1	22	
一般港湾運送業																									
		3			3					1		1		1		2	4	1	1	2			1	20	

石油製 品・石 炭製品 製造業	1	1	2	3	4	1	1	2	1	1								1			1	19	
その他 の道路 旅客運 送業							1	1	2		1	1	1	2	1	1	2	3			1	17	
採石業	3	4	2				2	1	1					1				1			1	16	
ガス業	1									2	1			1	1	2	1	1			1	1	12
ソフト ウェア 業	1					1	1	1	2	1				1		1					1	1	11
橋梁建 設工事 業	6	5	5	5	3	4	4	6	7	7	4	4	1	1	5	1		2	2	4		76	
織物業	4	8	7	4	3	1		3	4	3	2	2	1	1	2	1	2	4	1	6		59	
浴場業		1	1				2	4	2	3	4	4	4	2	2	4		7	4	5	4	53	
その他 の保健 衛生業 －その	1	6	2	2	4	3	2	2	3	5	2	4	1		1	4	2	2	1			47	



他																							
家具・ 建具・ じゅう 器小売 業	1	1	5			2	3		2	3	4	2	1	3	2	1	1	2	1		2		36
ねじ等 製造業		3	3		1	3	2	1	3		2	3		2	2		1	1		1	1		29
皮革・ 同製品 製造業	1	1		3		2	5	2	2	1	1		1	1	2	1	2	1					26
公園・ 遊園地	1	2	1				3	3	1		2	1	1	3	1		2	1	1	1	1		25
製本業	1		2			1	2	1	5			2			1	1	1	1	1				19
その他 の印 刷・製 本業		2	6		3			1	1	2			1			1							17
その他 の運輸 交通業 －その	1					1	4	1							1	1			3	2			14



画・演 劇業	1			6							1											8
製糸業	3	1					1	1														6
金属製 家具製 造業			1	1			1	1				1										5
陶磁 器・同 関連製 品製造 業											1	2				1						4
火葬業								1	1				1				1					4
時計・ 同部品 製造業		2												1								3
航空業											1		1					1				3
映画製 作・配 給業		1											1					1				3
化学織 維製造 業																	1					1



地下鉄 建設工 事業																								
全産業	3,225	3,173	3,151	2,797	2,795	2,676	2,919	3,041	2,817	2,758	2,398	2,536	2,599	2,597	2,633	2,467	2,345	2,363	2,511	2,680	2,489	2,522	3,204	62,696

出典：<https://anzeninfo.mhlw.go.jp/user/anzen/tok/anst00.htm>（職場のあんぜんサイト）

[https://www.jisha.or.jp/international/topics/202211\\_10.html](https://www.jisha.or.jp/international/topics/202211_10.html)に戻る。