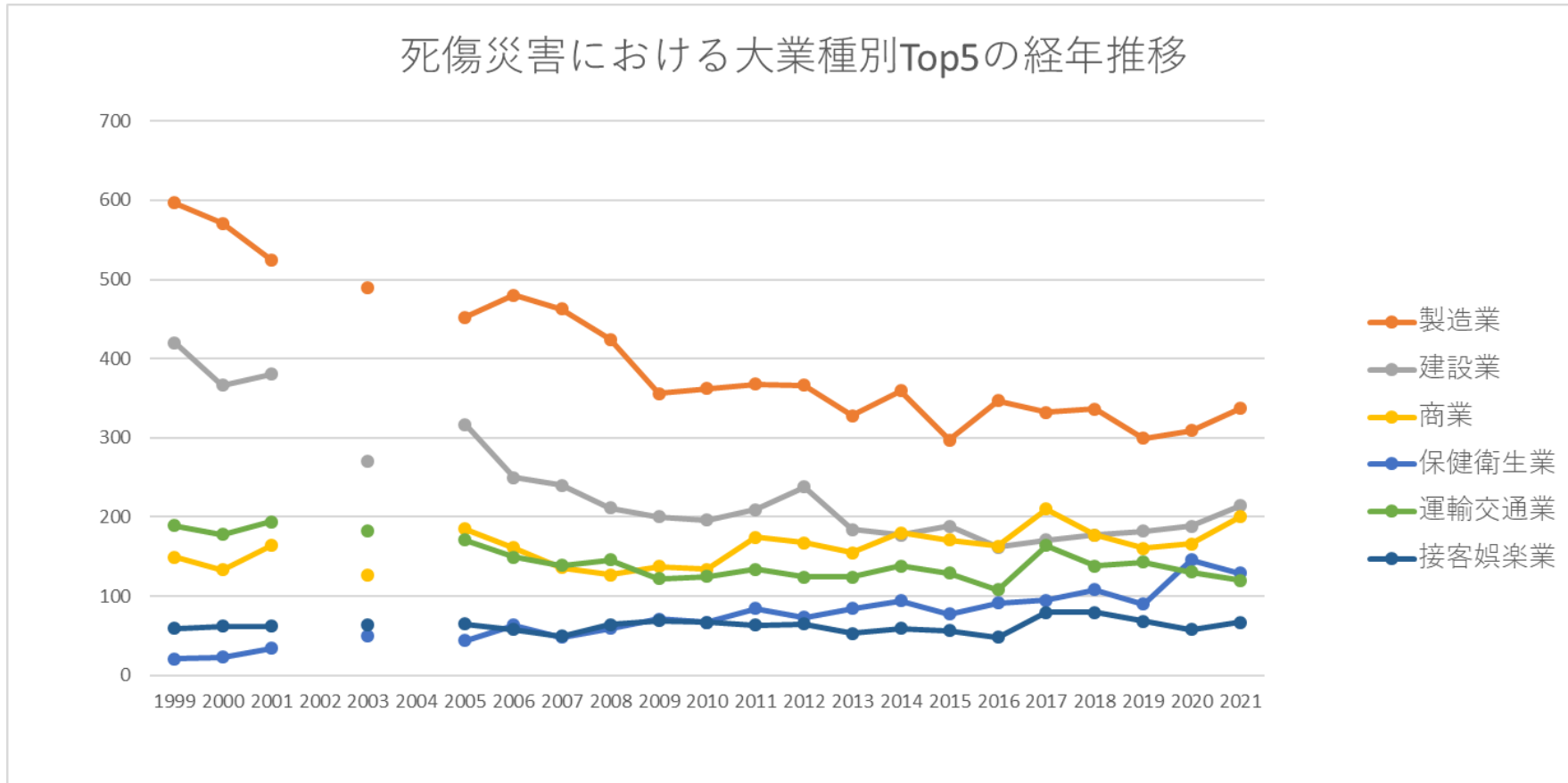


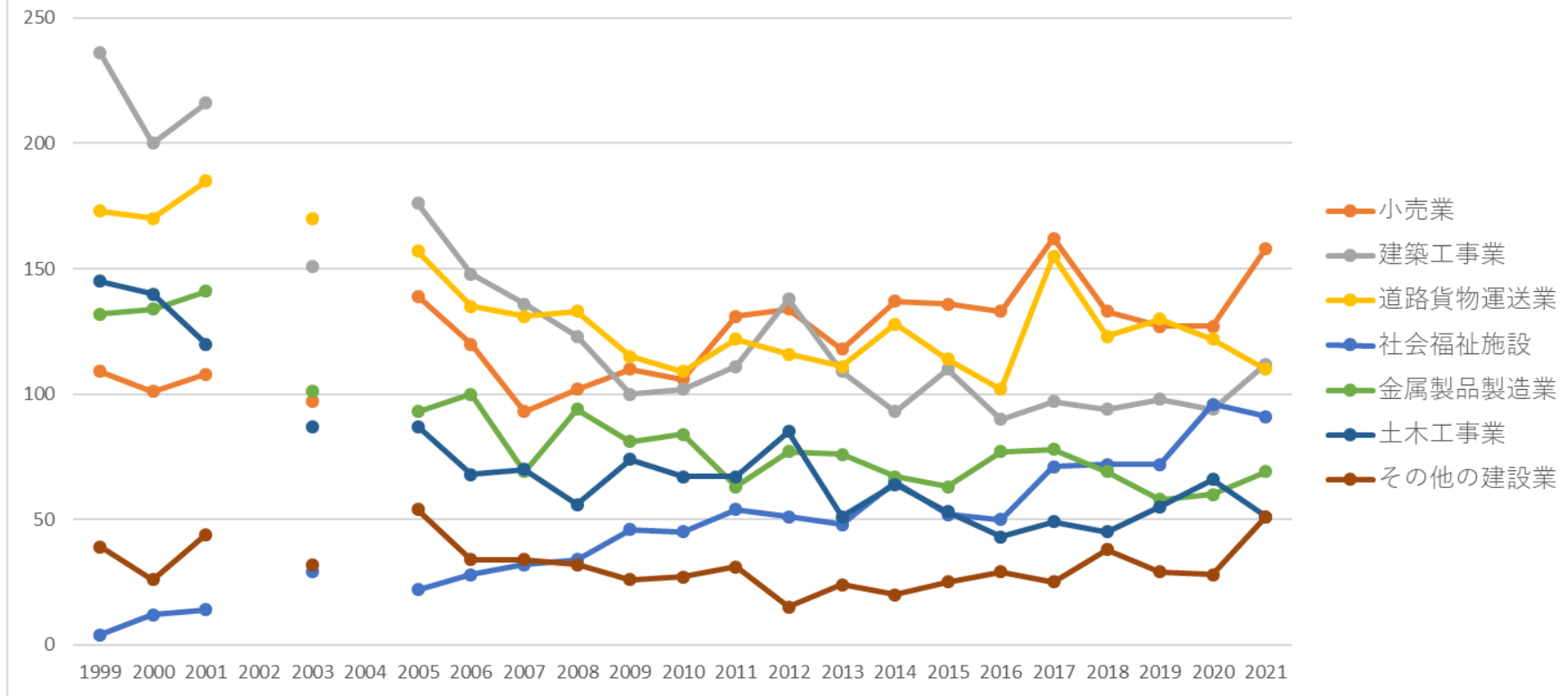
都道府県別の富山の死傷災害の業種別（大中小）の経年推移（1999-2021年）

都道府県別の富山の死傷災害の大業種別Top5の経年推移（1999-2021年）



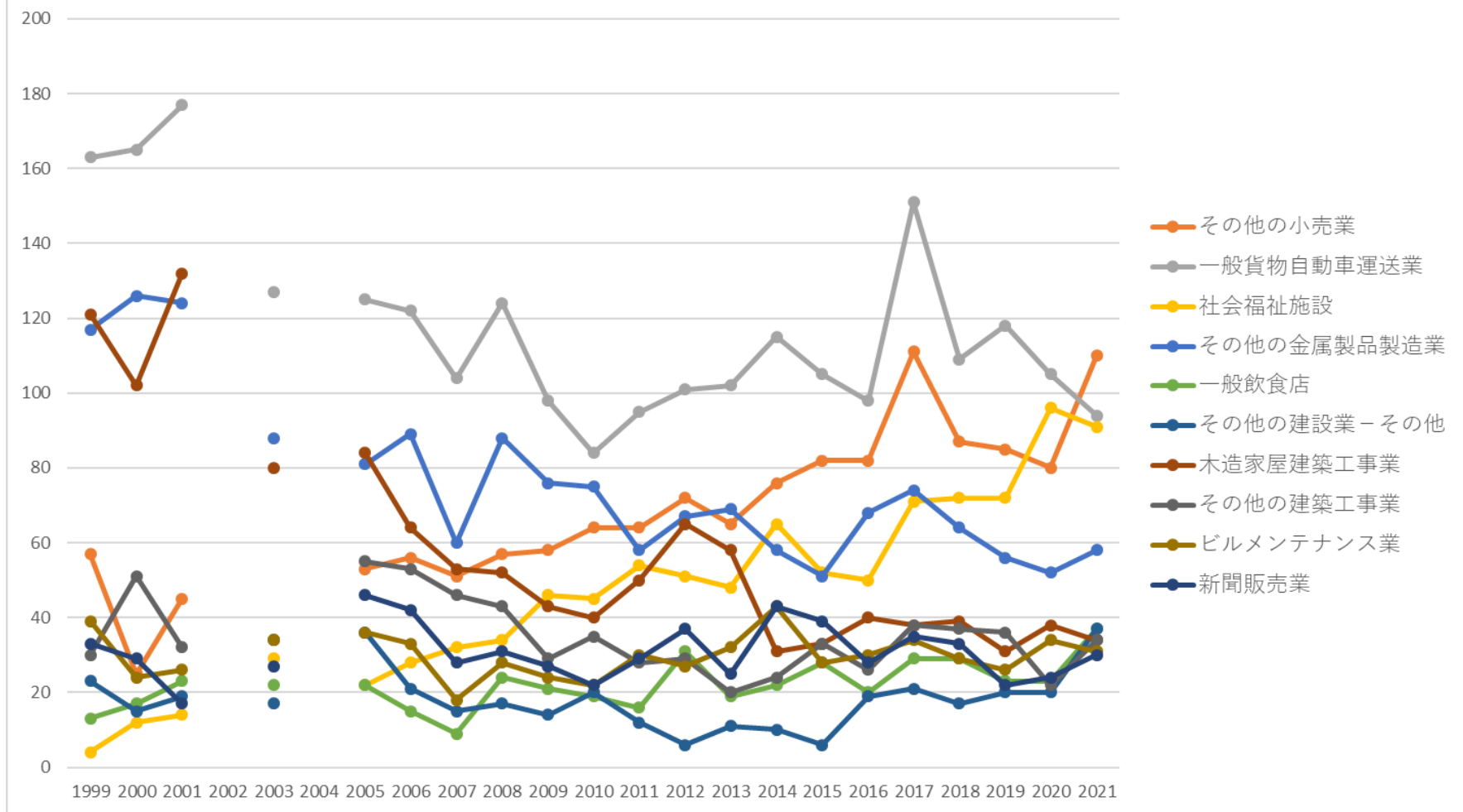
都道府県別の富山の死傷災害の中業種別Top7の経年推移（1999-2021年）

死傷災害における中業種別Top7の経年推移



都道府県別の富山の死傷災害の小業種別Top10の経年推移（1999-2021年）

死傷災害における小業種別Top10の経年推移



都道府県別の富山の死傷災害の大業種別の経年推移 (1999-2021年)

大業種	1999	2000	2001	2002	2003	2004	2005	2006	2007	2008	2009	2010	2011	2012	2013	2014	2015	2016	2017	2018	2019	2020	2021	計
製造業	597	571	525		490		452	480	463	424	356	362	368	366	328	359	297	347	332	336	299	309	337	8,398

全産業	1,635	1,527	1,549	1,392	1,366	1,371	1,437	1,346	1,241	1,236	1,159	1,119	1,227	1,252	1,110	1,191	1,077	1,073	1,227	1,192	1,103	1,182	1,248	29,260
-----	-------	-------	-------	-------	-------	-------	-------	-------	-------	-------	-------	-------	-------	-------	-------	-------	-------	-------	-------	-------	-------	-------	-------	--------

都道府県別の富山の死傷災害の中業種別の経年推移（1999-2021年）

中業種	1999	2000	2001	2002	2003	2004	2005	2006	2007	2008	2009	2010	2011	2012	2013	2014	2015	2016	2017	2018	2019	2020	2021	計
小売業	109	101	108		97		139	120	93	102	110	106	131	134	118	137	136	133	162	133	127	127	158	2,581
建築 工事業	236	200	216		151		176	148	136	123	100	102	111	138	109	93	110	90	97	94	98	94	112	2,734
道路 貨物 運送業	173	170	185		170		157	135	131	133	115	109	122	116	111	128	114	102	155	123	130	122	110	2,811
社会 福祉 施設	4	12	14		29		22	28	32	34	46	45	54	51	48	65	52	50	71	72	72	96	91	988
金属 製品 製造業	132	134	141		101		93	100	69	94	81	84	63	77	76	67	63	77	78	69	58	60	69	1,786

保健業	15	9	19		20		22	33	14	25	21	19	26	21	34	25	24	38	22	31	18	48	37	521
卸売業	27	22	40		22		27	28	28	15	16	18	27	23	23	28	26	24	35	35	20	29	28	541
機械器具製造業	44	38	45		36		46	40	48	47	36	34	31	24	20	22	24	31	30	27	29	25	27	704
通信業	1		1		1		22	16	19	24	20	20	21	29	21	20	16	8	18	21	20	30	23	351
教育・研究業	7	4	3		6		9	6	8	10	9	2	8	13	4	6	12	9	8	9	8	17	23	181
その他の製造業	42	42	32		17		23	18	20	17	17	19	25	17	17	24	18	29	27	25	20	31	22	502
電気機械器具製造業	13	18	19		18		17	25	23	19	8	12	15	14	9	6	8	11	17	23	16	15	19	325

業																								
非鉄 金属 製造 業	34	27	13	20	24	30	22	22	22	15	17	26	12	18	15	19	20	16	17	14	18	421		
木 材・ 木製 品製 造業	75	80	63	52	53	46	39	23	22	24	24	26	21	31	19	19	17	17	17	13	17	698		
その 他の 接客 娯楽 業	22	28	26	25	26	19	13	25	20	20	20	16	16	12	14	21	23	22	21	16	17	422		
土石 製品 製造 業	41	27	21	25	24	29	23	17	24	15	23	19	15	21	13	14	15	12	16	17	14	425		
パル プ・ 紙・ 紙加	17	13	12	19	9	18	18	9	12	14	14	12	12	5	14	8	11	4	10	8	14	253		

工品 製造 業																								
旅館 業	17	14	12		15		13	14	17	10	19	24	14	17	17	25	13	7	18	23	22	14	13	338
農業	9	15	19		12		20	9	8	17	23	13	7	22	24	21	20	15	18	13	16	11	12	324
輸送 用機 械等 製造 業	12	15	17		11		16	24	14	13	6	11	14	13	14	19	12	11	10	7	8	8	12	267
その 他の 商業	13	10	15		7		18	11	13	9	11	10	16	10	14	15	8	6	12	7	9	9	12	235
水産 業	30	27	30		26		18	24	24	25	18	20	19	22	17	16	12	10	15	9	12	13	9	396
鉄鋼 業	29	19	27		12		11	29	16	27	10	20	10	5	17	11	11	8	5	11	11	13	9	311
電 気・ ガ ス・	3	3	6		2		2	3		3	1	4		3	3	4	1	2		2	2	3	8	55

派遣業		1				1		3	1		1	5		2	1	1	1	1		3	2	1	3		27
映画・演劇業									1																1
石炭鉱業																									
全産業	1,635	1,527	1,549	1,392	1,366	1,371	1,437	1,346	1,241	1,236	1,159	1,119	1,227	1,252	1,110	1,191	1,077	1,073	1,227	1,192	1,103	1,182	1,248	29,260	

都道府県別の富山の死傷災害の小業種別の経年推移（1999-2021年）

小業種	1999	2000	2001	2002	2003	2004	2005	2006	2007	2008	2009	2010	2011	2012	2013	2014	2015	2016	2017	2018	2019	2020	2021	計
その他の小売業	57	25	45		34		53	56	51	57	58	64	64	72	65	76	82	82	111	87	85	80	110	1,414
一般貨物自動車運送業	163	165	177		127		125	122	104	124	98	84	95	101	102	115	105	98	151	109	118	105	94	2,482
社会福祉施設	4	12	14		29		22	28	32	34	46	45	54	51	48	65	52	50	71	72	72	96	91	988

その他の金属製品製造業	117	126	124		88		81	89	60	88	76	75	58	67	69	58	51	68	74	64	56	52	58	1,599
一般飲食店	13	17	23		22		22	15	9	24	21	19	16	31	19	22	28	20	29	29	23	23	37	462
その他の建設業－その他	23	15	19		17		36	21	15	17	14	20	12	6	11	10	6	19	21	17	20	20	37	376
木造家屋建築工事業	121	102	132		80		84	64	53	52	43	40	50	65	58	31	33	40	38	39	31	38	34	1,228
その他の建築工事業	30	51	32		34		55	53	46	43	29	35	28	29	20	24	33	26	38	37	36	22	34	735
ビルメンテナンス業	39	24	26		34		36	33	18	28	24	22	30	27	32	43	28	30	34	29	26	34	31	628
新聞販売業	33	29	17		27		46	42	28	31	27	22	29	37	25	43	39	28	35	33	22	24	30	647
病院	12	9	16		17		19	31	12	24	17	14	24	17	28	17	20	33	20	26	17	43	28	444

その他 の事 業-そ の他	27	45	38		29		32	26	24	23	27	26	34	20	30	24	25	27	24	24	20	22	27	574
その他 の卸売 業	23	16	25		19		23	22	26	15	16	13	24	23	21	26	26	24	35	35	20	28	27	487
鉄骨・ 鉄筋コ ンク リート 造家屋 建築工 事業	72	39	32		28		26	25	30	22	23	15	24	34	20	26	22	19	12	15	18	17	26	545
機械 (精密 機械を 除く) 器具製 造業	36	32	39		31		42	34	43	40	33	32	29	20	19	21	21	29	26	26	24	23	25	625
通信業	1		1		1		22	16	19	24	20	20	21	29	21	20	16	8	18	21	20	30	23	351
その他 の教育	4	4	3		6		9	5	6	10	8	2	6	9	3	6	10	7	8	7	7	16	21	157

の道路 貨物運 送業	3	1	5		40		25	9	23	4	13	15	18	9	8	8	6	4	3	9	7	13	14	237
旅館業	17	14	12		15		13	14	17	10	19	24	14	17	17	25	13	7	18	23	22	14	13	338
道路建 設工事 業	25	22	31		11		11	10	12	9	18	7	7	18	5	15	5	5	9	4	11	10	13	258
農業	9	15	19		12		20	9	8	17	23	13	7	22	24	21	20	15	18	13	16	11	12	324
自動 車・同 付属品 製造業	7	13	9		9		14	21	13	8	5	10	13	11	11	19	12	11	8	5	7	8	12	226
電子機 器用・ 通信機 器用部 品製造 業	6	12	10		11		9	14	13	11	6	11	8	11	4	5	5	5	8	17	10	7	11	194
その他 の商業 －その 他	12	10	12		4		18	9	9	4	10	8	13	6	11	11	7	4	12	4	7	7	11	189

パン、菓子製造業	12	14	9		12		16	9	9	11	10	4	8	11	3	6	6	8	5	8	8	2	11	182
その他の接客 娯楽業－その他	6	13	13		11		13	6	5	10	14	3	10	6	5	10	11	11	9	12	10	7	10	195
紙加工 品製造業	8	7	6		14		2	13	12	2	7	9	11	8	7	3	7	7	5	3	4	4	10	149
漁業	29	27	30		26		17	24	24	25	18	20	17	21	17	15	12	10	14	8	12	13	9	388
その他の 材・木 製品製造業	33	28	32		26		20	28	15	15	13	12	13	11	8	15	12	14	9	10	6	8	9	337
各種商 品小売 業	11	29	28		29		31	15	10	7	13	15	29	13	12	7	5	16	6	10	10	10	9	315
その他の 製造	15	21	8		9		6	7	2	6	5	8	10	4	9	6	6	10	7	12	10	12	9	182

料品製造業	11	10	15		10		7	4	8	8	3	4	15	7	6	7	5	2	4	5	5	4	5	145
木材伐出業	5	2	8		6		5	7	5	7	9	7	11	5	6	3	1	8	6	5	3	4	5	118
印刷業	12	9	5		16		6	3	3	4	4	4	5	3	3	5	2	4	1	7	2	8	5	111
機械器具設置工事業	3	5	7		3		4	5	14	5	3	2	4	5	3	6	10	5	1	10	3	4	5	107
非鉄金属精練・圧延業	10	8	2		4		3	8		9	7		3	3	5	7	6	2	7	3	4	2	5	98
製鉄・製鋼・圧延業	11	5	4		1		2	7	7	8	4	4		2	3	3	3	3	4	3	2	6	5	87
砂防工事業	13	7	5		6		4	1	6	1	2	2	2	6	4	1			3	2	1		5	71
鉄道・軌道業	1	4	2		6		2	2	2		1	3	4	1	1	1	6	2	3	4	5	4	5	59
その他の医療保健業					2		2	1		1	2	2	1	2	3	5	3	5	1	3	1	2	5	41

自動車 整備業	17	11	15	2	8	6	8	5	5	4	7	6	5	10	5	11	9	9	5	13	4	165
燃料小 売業	6	11	10	5	5	6	1	7	10	3	6	9	10	2	6	4	3	2	8	8	4	126
河川土 木工事 業	7	11	7	4	8	5	5	8	9	6	1	2	6	7	3	3	2	2	3	4	103	
その他 の繊維 工業	11	5	6	8	5	3	5	4	2	5	5	6	2	4	3	3	5	3	1	4	90	
自動車 小売業	1	6	3	2	2	1	3	1	2	2	1	3	5	3	1	2	1	2	2	2	4	47
一般診 療所	3	3	1	1	1	2	2	3	1	2	3	3	1	1	2	3	4	36				
肉製 品、乳 製品製 造業	9	4	7	9	5	10	11	7	2	4	8	9	6	8	3	8	5	2	2	1	3	123
その他 の清 掃・と 畜業	8	8	2	8	10	4	3	2	3	1	3	1	6	2	2	3	5	5	5	3	84	

水道業	1									1		1		2	1		1			1	1	1	3	13
鋳物業	13	6	19		3		7	20	6	14	3	15	9	2	6	4	5	3	1	6	7	5	2	156
保険業	8	15	5		7		4	6	5	5	11	5	7	12	6	6	6	9	8	9	7	5	2	148
その他の 土石 製品製 造業	16	12	6		11		5	11	7	8	9	5	5	7	4	6	5	2	4	3	2	5	2	135
土地整 理土木 工事業	9	10	3		3		5	2	5	5	1	7	2		4	4	5	5	5	1	3	6	2	87
特定貨 物自動 車運送 業	7	3	3		2		6	4	3	2	3	6	8	4	1	3	3		1	5	5	3	2	74
その他 の精密 機械器 具製造 業	8	5	6		5		4	5	5	6	2	2	2	4	1	1	2	2	3	1	4	2	2	72
陸上貨 物取扱 業	3	3	3		7		2	4	7	1	2	7	2	6	2	4	3		3	2	5	3	2	71

バス業	6	2	2				4	4	1	3	2	6	4	5	6	5	3	2	2	4	6	1	2	70
ゴム製 品製造 業	3	4	6		3		3	4	10	3	2	3	2	5	2	3	6	1	2	1	1	3	2	69
その他 の鉄鋼 業	5	8	4		8		2	2	3	5	3	1	1	1	8	4	3	2		2	2	2	2	68
パル プ・紙 製造業	5	1	3		3		4	4	3	3	4	4			1	2	5		5	1	3	3	2	56
その他 の繊維 製品製 造業	7	3	3		5		5	2	5		2	4	5	1	3	3	1	3	1				2	55
木製家 具製造 業	3	5	3		7		3	1	4		4	3	2	4	1	3		2	1	1	3	2	2	54
砂利採 取業	3	3	5		2		6	1		3	5	4	3	1	3	2	3	1	1	2	1	1	2	52
その他 のパル プ・	4	5	3		2		3	1	3	4	1	1	3	4	4		2	1	1		3	1	2	48

ヤー・ タク シー業	6		4		4		5	6	4	6	3	4	3	2	3	2	3	1	2	5	2	3	1	69	
機械修 理業	6	9	7		5		3	1	2	1	4	1	4	1	1	3	1		3	1	1	1	1	56	
織物業	3	1	2				4	2	3	1	3	4	5	3	5	1			1	1	3	6	1	49	
各種商 品卸売 業	4	6	15		3		3	4	2			4	3		1	2						1	1	49	
畜産業	7	1	4		3		4	2	2	3	3	2	2		2		1	2	4	3	2		1	48	
倉庫業	1		3		3			2	4	5	1	2	3	4	3	4	1	2		3	2	2	1	46	
めっき 業	3	5	6		1		2	2	2			1	2	4	2	4	1	2		2		1	1	41	
化学織 維製造 業	1	2	1		3		3		7	3		2	2	2	2	1	1	3	1				1	35	
農業保 存食料 品製造 業	2	2	2		1		2		3	1		3	1	2	5	4	2			1		2	1	34	
鉄道軌 道建設	1		2							1	1	5	3	3	4	2	2	1	1		1	2	4	1	34

運送業																								
浴場業	2	1	1					1	1		1	1			2		1	1	1	3		1		17
水力発電所等 建設工事 事業	3		4							1			1	1		2	2						2	16
その他の窯業	1	1	1				2		1				3	1				1				1		12
洋食器・刃物製造業	2	1	1		2						1			2			2							11
その他の印刷・製本業		2					2	1		2				1			1	1						10
その他の土石採取業	3		2				1			1			1		1							1		10
軽電機製造業	1		1					1		1			2			1		1	1					9
造船業	1	1	2				1				1	1					1		1	1				9

品製造業																							
家具・ 建具・ じゅう 器等卸 売業						1	2				1			1									5
ソフト ウェア業	1							2				1	1										5
一般港 湾運送 業													1	2	1								4
製本業				2									1										3
塗料製 造業														1	1			1					3
水運業		1						1								1							3
鉄道車 両・同 部分品 製造業					1					1													2
と畜業															1		1						2

劇業																									
全産業	1,635	1,527	1,549	1,392	1,366	1,371	1,437	1,346	1,241	1,236	1,159	1,119	1,227	1,252	1,110	1,191	1,077	1,073	1,227	1,192	1,103	1,182	1,248	29,260	

出典：<https://anzeninfo.mhlw.go.jp/user/anzen/tok/anst00.htm>（職場のあんぜんサイト）

https://www.jisha.or.jp/international/topics/202211_10.htmlに戻る。