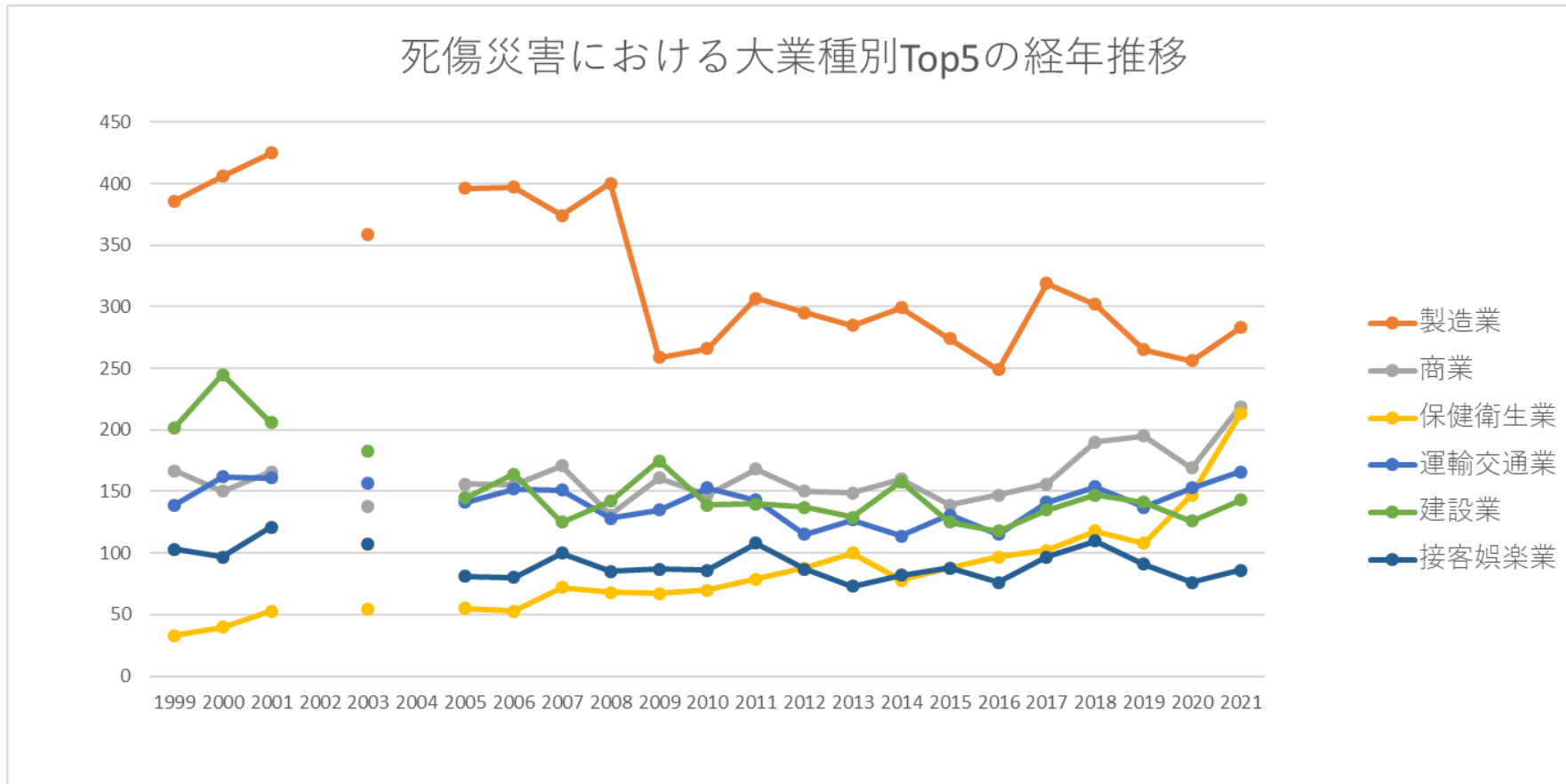


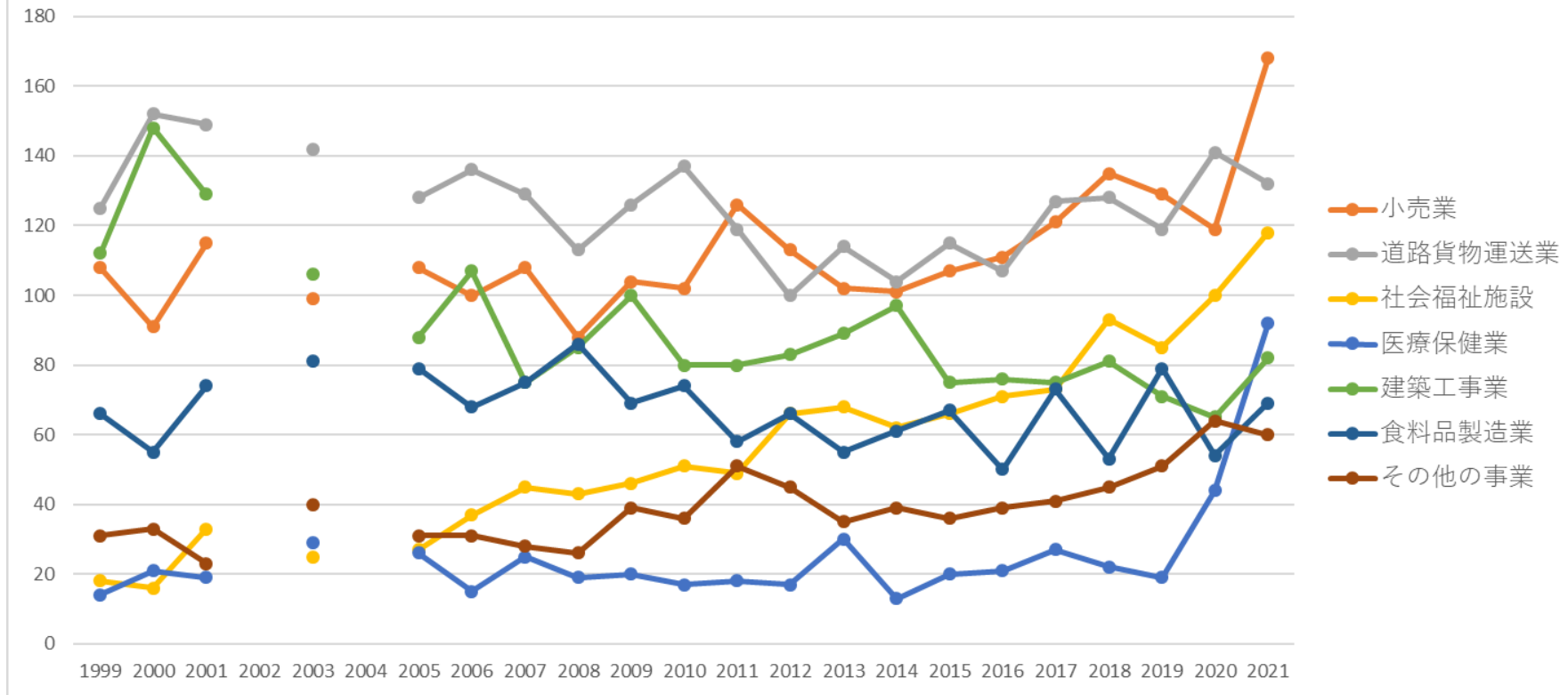
都道府県別の石川の死傷災害の業種別（大中小）の経年推移（1999-2021年）

都道府県別の石川の死傷災害の大業種別Top5の経年推移（1999-2021年）



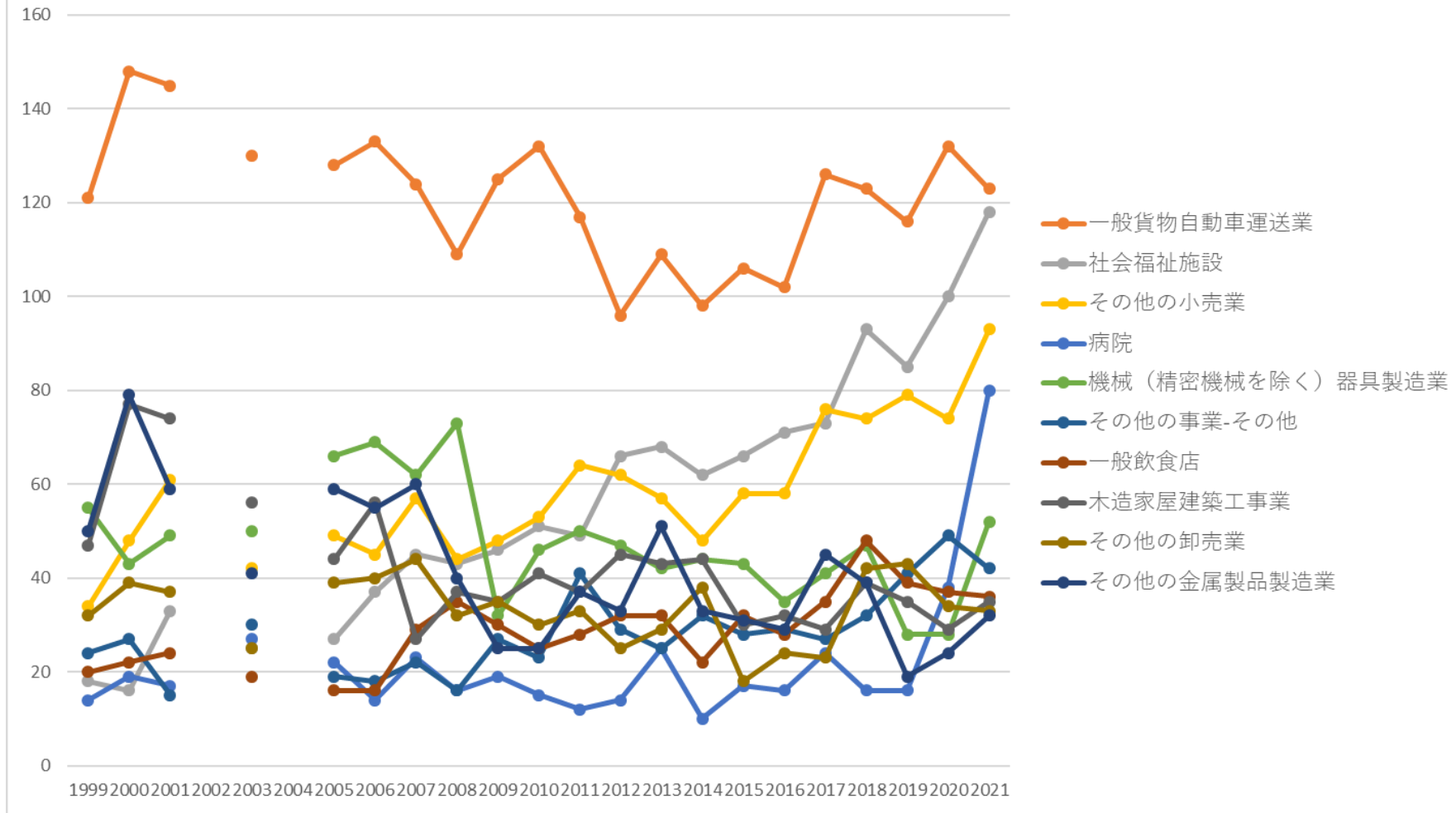
都道府県別の石川の死傷災害の中業種別Top7の経年推移（1999-2021年）

死傷災害における中業種別Top7の経年推移



都道府県別の石川の死傷災害の小業種別Top10の経年推移（1999-2021年）

死傷災害における小業種別Top10の経年推移



都道府県別の石川の死傷災害の大業種別の経年推移（1999-2021年）

大業種	1999	2000	2001	2002	2003	2004	2005	2006	2007	2008	2009	2010	2011	2012	2013	2014	2015	2016	2017	2018	2019	2020	2021	計
製造業	386	406	425		359		396	397	374	400	259	266	307	295	285	299	274	249	319	302	265	256	283	6,802

業																								
全産業	1,252	1,313	1,346	1,200	1,191	1,247	1,185	1,194	1,175	1,139	1,084	1,085	1,137	1,091	1,053	1,067	1,016	987	1,153	1,250	1,155	1,158	1,357	26,835

都道府県別の石川の死傷災害の中業種別の経年推移（1999-2021年）

中業種	1999	2000	2001	2002	2003	2004	2005	2006	2007	2008	2009	2010	2011	2012	2013	2014	2015	2016	2017	2018	2019	2020	2021	計
小売業	108	91	115		99		108	100	108	88	104	102	126	113	102	101	107	111	121	135	129	119	168	2,355
道路貨物運送業	125	152	149		142		128	136	129	113	126	137	119	100	114	104	115	107	127	128	119	141	132	2,643
社会福祉施設	18	16	33		25		27	37	45	43	46	51	49	66	68	62	66	71	73	93	85	100	118	1,192
医療保健業	14	21	19		29		26	15	25	19	20	17	18	17	30	13	20	21	27	22	19	44	92	528
建築工事業	112	148	129		106		88	107	75	85	100	80	80	83	89	97	75	76	75	81	71	65	82	1,904

食料 品製 造業	66	55	74		81		79	68	75	86	69	74	58	66	55	61	67	50	73	53	79	54	69	1,412
その 他の 事業	31	33	23		40		31	31	28	26	39	36	51	45	35	39	36	39	41	45	51	64	60	824
清 掃・ と畜 業	54	47	47		37		47	55	48	46	49	53	45	53	54	52	47	61	52	69	62	48	55	1,081
機械 器具 製造 業	61	49	54		53		70	73	68	78	33	47	54	48	44	48	43	41	45	47	29	28	53	1,066
土木 工事 業	74	74	57		64		39	41	31	41	48	43	41	34	27	38	29	28	30	29	46	37	40	891
飲食 店	21	25	25		21		18	17	30	37	32	27	30	34	33	23	36	29	37	52	42	37	40	646
金属 製品 製造	59	91	73		52		71	68	72	53	31	31	41	37	61	41	38	38	51	47	24	29	38	1,046

業																								
卸売業	40	42	37		26		40	43	45	33	35	31	33	26	30	43	18	27	25	42	43	35	34	728
教育・研究業	15	4	7		8		14	6	10	5	9	19	8	16	14	11	7	12	15	17	13	18	32	260
通信業	5	2	1		1		25	28	24	25	29	29	23	25	22	21	14	16	23	28	20	26	26	413
旅館業	51	45	71		69		52	44	52	33	40	41	53	37	30	42	38	35	38	43	32	26	25	897
その他の製造業	18	28	32		27		22	30	28	35	15	16	30	22	24	16	21	21	29	24	21	29	23	511
その他の建設業	16	23	20		13		18	16	19	16	27	16	19	20	13	23	21	14	30	37	24	24	21	430
その他の接客	31	27	25		17		11	19	18	15	15	18	25	16	10	17	14	12	22	15	17	13	21	378

娯楽業																								
鉄道・軌道・水運・航空業	1		1		2		2	3	4	2		1	1	1	2	1	3	4	2	8	5	2	21	66
林業	40	49	46		36		33	21	26	32	29	29	16	26	22	15	22	11	15	19	13	14	19	533
化学工業	8	12	15		17		5	12	11	9	7	9	7	11	8	11	6	13	15	13	13	10	17	229
その他の商業	17	15	13		13		8	11	15	10	20	14	8	11	17	16	13	9	9	12	23	13	16	283
繊維工業	32	32	29		31		31	36	19	30	19	19	13	19	14	24	28	20	31	24	24	21	15	511
輸送用機械等製造	19	7	19		17		15	9	8	14	10	7	9	20	15	16	9	5	14	15	9	14	14	265

業																								
鐵鋼業	13	14	12		7		13	16	14	14	8	11	24	15	11	15	12	10	6	17	10	6	13	261
道路旅客運送業	10	10	11		13		11	13	18	13	9	15	22	14	11	9	13	4	12	17	13	8	13	259
金融業	11	12	15		13		10	13	11	14	7	12	15	20	5	3	13	12	14	7	12	17	13	249
農業	13	16	22		10		14	10	10	9	8	14	12	8	10	9	8	9	12	13	15	12	13	247
水産業	28	26	24		19		23	18	9	10	11	12	6	9	11	5	9	7	8	7	13	11	10	276
木材・木製品製造業	41	28	32		21		17	19	14	14	16	7	11	13	12	18	14	10	9	14	7	7	9	333
電氣機械器具製造業	14	17	17		10		21	15	19	20	14	10	18	11	7	16	8	13	13	16	15	21	7	302

気・ ガ ス・ 水道 業	4	2	2				1	2		2			2					3	3	2	4	27		
その 他の 保健 衛生 業	1	3	1			2	1	2	6	1	2	12	5	2	3	2	5	2	3	4	3	3	63	
派遣 業	1	1			1		1		2	1	1		1		3	2	2	3	3	4	2	3	31	
家 具・ 装 備 品製 造業	15	10	17		4		11	8	7	9	2	8	11	8	3	5	2	4	3		1	7	2	137
土石 採取 業	5	2	6		7		6	1	1	1	3	1	4	1	4	2	3	1	3		1	2	2	56
非鉄 金属		5	2		3		1		1	1	1	2	3	2	2		3	1	1		1	1	2	32

場	14	16	11		11		6	12	8	11	7	9	5	7	4	10	7	3	12	3	10	5	13	184
その他 の商業 -その他	17	14	12		11		6	7	11	6	15	10	5	8	14	13	7	6	5	7	16	6	12	208
ハイ ヤー・ タク シー業	9	7	9		9		7	5	14	10	7	14	17	6	8	7	10	2	7	8	9	3	11	179
その他 の建設 業-そ の他	6	7	4		4		5	5	7	7	16	3	1	5	1	6	11	3	15	16	16	13	11	162
プラス チック 製品製 造業	3	3	7		11		1	5	4	7	6	6	6	5	5	6	5	7	8	6	7	7	11	126
その他 の林業	31	33	31		24		29	15	21	27	29	25	14	20	21	12	21	6	7	14	8	8	10	406
漁業	27	26	24		19		23	18	9	10	10	12	5	9	11	5	9	7	8	7	13	10	10	272
一般診 療所			2		2		2	1	1	1	1		4	3	3	2	2	3		3	2	3	10	45

道路建設工業	19	21	19		22		9	15	4	6	12	9	15	9	11	10	4	7	5	6	12	5	9	229
自動車・同付属品製造業	6	4	10		10		15	6	7	9	7	5	6	14	10	13	7	3	10	13	7	10	9	181
保険業	10	9	11		8		10	7	7	9	5	7	9	15	3	2	10	8	13	7	8	10	9	177
その他の製造業－その他	9	6	10		11		9	11	12	14	5	3	4	3	4	3	6	7	8	8	5	9	9	156
燃料小売業	12	1	2		6		6	7	7	8	9	6	4		8	9	8	3	8	7	9	6	9	135
木材伐出業	9	16	15		12		4	6	5	5		4	2	6	1	3	1	5	8	5	5	6	9	127
パン、菓子製造業	14	11	8		14		17	17	12	17	10	21	16	9	12	13	15	5	10	14	17	11	8	271
その他の繊維工業	17	8	7		11		11	12	9	17	6	4	4	8	4	6	13	9	13	7	13	10	8	197

その他の接客 娯楽業 —その他	16	6	12	6	4	5	10	4	8	8	19	8	6	6	7	7	9	10	6	8	8	173
建築設 備工事 業	6	6	9	2	5	5	4	3	10	10	4	14	9	4	11	6	8	10	5	7	8	146
肉製 品、乳 製品製 造業	5	10	12	7	8	7	6	11	6	9	8	7	3	7	3	5	9	2	8	4	8	145
自動車 整備業	7	13	12	9	7	6	8	13	2	7	12	10	8	5	10	9	12	9	5	12	6	182
畜産業	8	14	13	11	4	6	10	8	12	12	9	6	8	11	4	9	6	6	7	6	5	175
電気通 信工事 業	6	10	8	6	10	6	9	7	5	7	11	10	11	11	7	5	9	13	5	4	5	165
電子機 器用・ 通信機 器用部	4	8	10	7	11	5	12	9	8	6	10	5	3	11	4	8	7	7	7	14	5	161

品製造業																								
印刷業	3	11	7		4		6	6	7	5	12	5	5	7	5	8	6	5	6	8	5	5	5	131
機械器具設置 工事業	4	6	8		3		3	5	3	2	6	6	7	5	1	6	3	6	6	8	3	7	5	103
その他の 清掃・と畜業	6	1	1		3		4	8	4	2	1	5	2	1	3	1	4	3	2	5	6	2	5	69
土地整理 土木工事業	5	8	6		2		4	4	2	2		5	3	3		1	1	2	5	3	2	3	5	66
その他の 鉄鋼業	3		3		2		3	7	1	5		2	4	2	3	4	1		1	3	6	1	5	56
自動車 小売業	1	1	3		4		1	2		2	7	2	1	3	2	3		2	6	5	4		5	54
鋳物業	7	11	6		3		8	9	10	7	7	7	12	9	5	9	8	9	4	9	4	3	4	151
その他の 廃棄物処理	7	10	14		6		9	7	10	8	8	7	3	5	6	6	2	9	8	4	2	10	4	145

金属プレス製品製造業	5	7	10		4		9	6	3	7	2	2	4	2	4	2	3	5	2	7	4	1	3	92
紡績業	1	7	12		6		8	6	1	7	4	4	1	2	3	4	5	3	2	2	2		3	83
紙加工品製造業	3	8	5		5		6	6	2	6	3	5	2	3	3	2	2	3	2	5	6	3	3	83
合板製造業	9	6	7		3		2	2	3	2	4		2	3	4	4	3	3	2	5	1		3	68
浴場業	1	3	1				2	1	2	6	1	2	7	4	2	3	2	5	2	2	4		3	53
その他の輸送用機械等製造業	5	1	2		4			2	1	3	1	1	2	6	3	2			1	1	1	3	3	42
砂防工事業	3	1	4		2		3	1	3	5	3	2	2		1	2	1					2	3	38
派遣業	1	1			1			1		2	1	1		1		3	2	2	3	3	4	2	3	31
自動車教習所					1				1					1	1		1	1			2		3	11
ガス業	1										1								1	2		3	8	

橋梁建設工事業	5	4	3		3			1		1			2	1		1	1	2	3	7	12	5	1	52
河川土木工事業	2	2	2		7		3	1	1	5	3	2	3		2	1	5	3	1	2	1	1	1	48
軽電機製造業	2	1	2		1		2	1		1	2	2	4			1	2		2	4	2	4	1	34
港湾荷役業		2	4		1			2	1	2		2		1	2	4			1	1	2	2	1	28
医薬品製造業	1	2	1		2		3	3	1					1	1		1	2	2	1	5		1	27
耐火物製造業		2	2					2		2		1	2		2	2	1	1	4	2	1	2	1	27
ねじ等製造業	2		1		2		2	2	1	2		2			1	1							1	17
官公署	1		1									2		2		1		2	1	5	1		1	17
その他の広告・あっせん業		1			2					1	2	1	1	1	1		1		1			2	1	15

水運業																								
航空業																								
その他の 港湾 運送業																								
全産業	1,252	1,313	1,346	1,200	1,191	1,247	1,185	1,194	1,175	1,139	1,084	1,085	1,137	1,091	1,053	1,067	1,016	987	1,153	1,250	1,155	1,158	1,357	26,835

出典：<https://anzeninfo.mhlw.go.jp/user/anzen/tok/anst00.htm>（職場のあんぜんサイト）

https://www.jisha.or.jp/international/topics/202211_10.htmlに戻る。