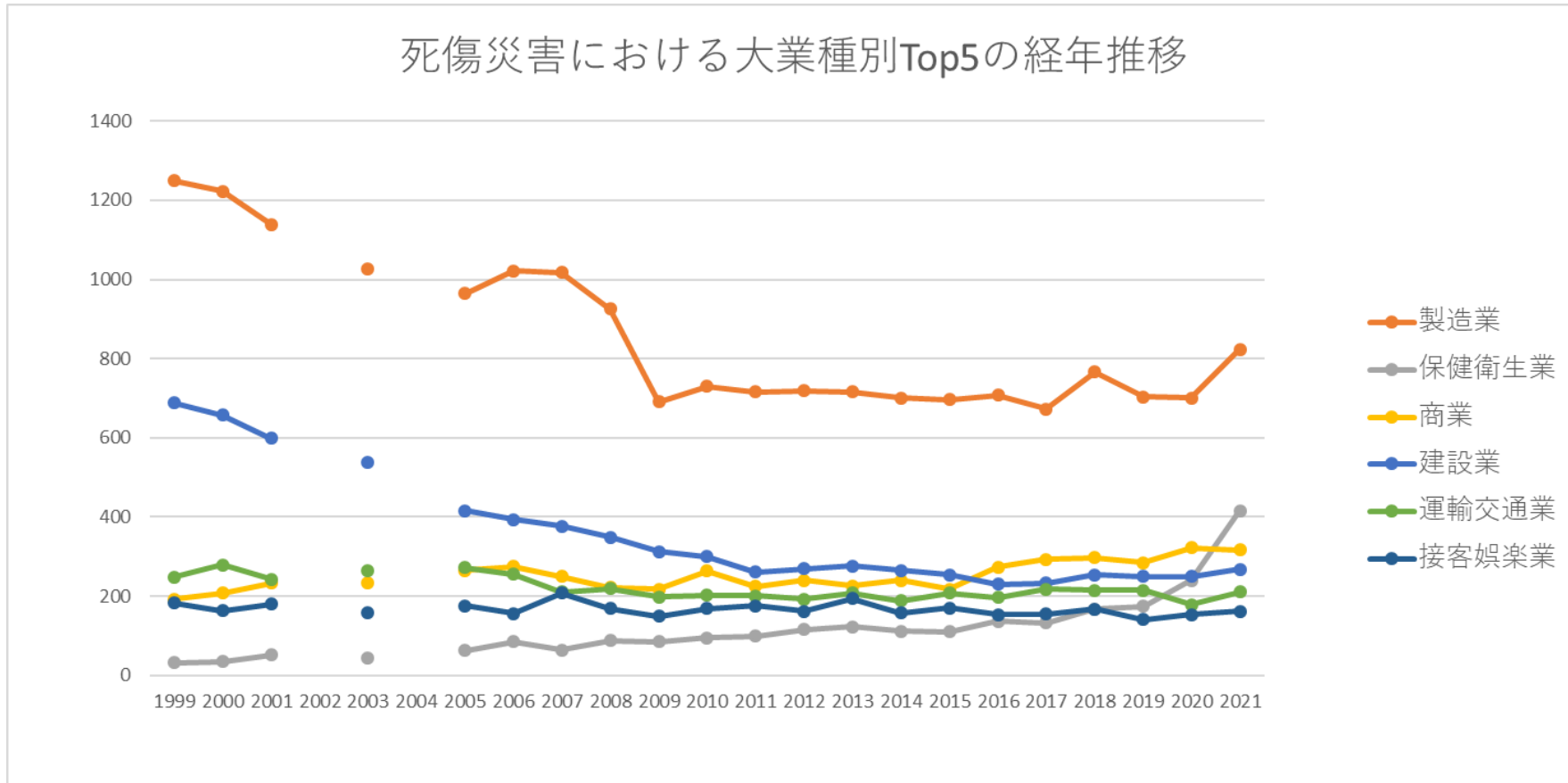


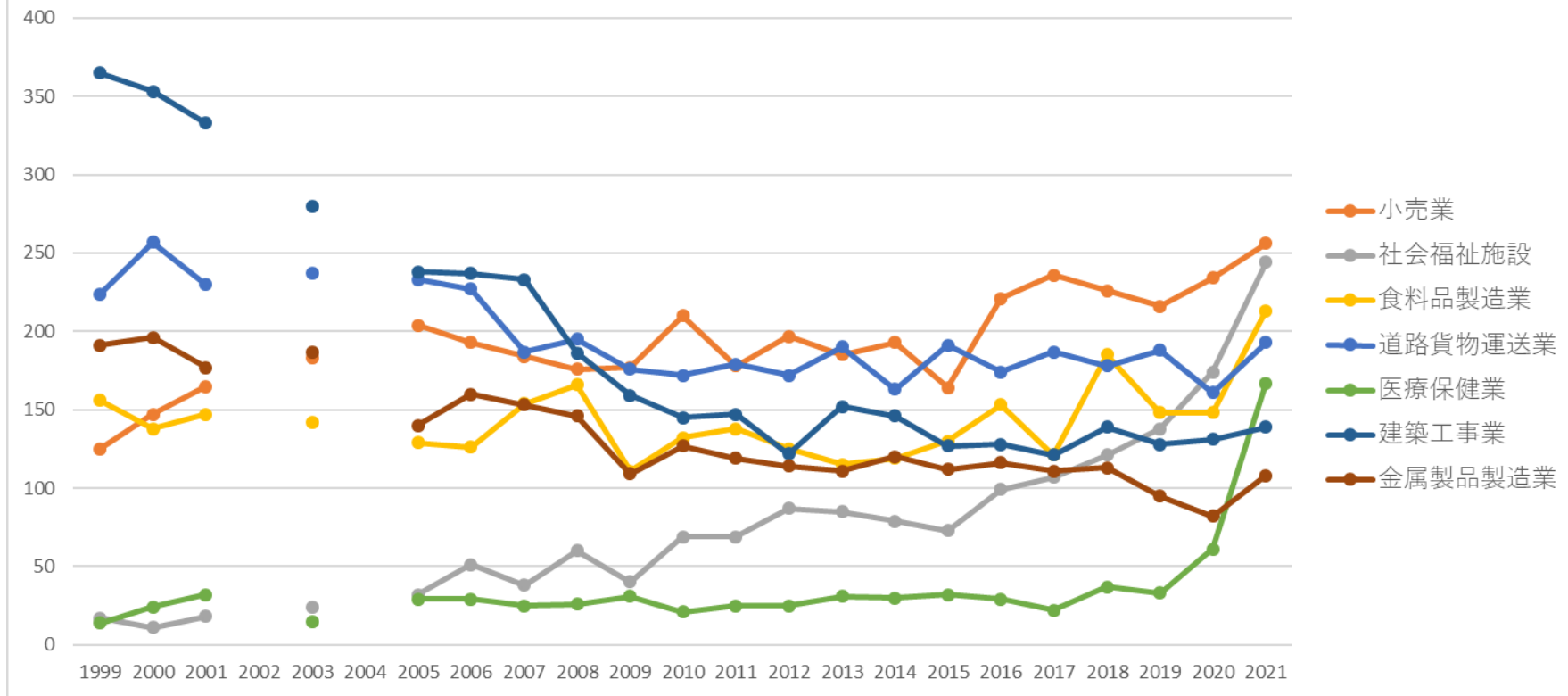
都道府県別の岐阜の死傷災害の業種別（大中小）の経年推移（1999-2021年）

都道府県別の岐阜の死傷災害の大業種別Top5の経年推移（1999-2021年）



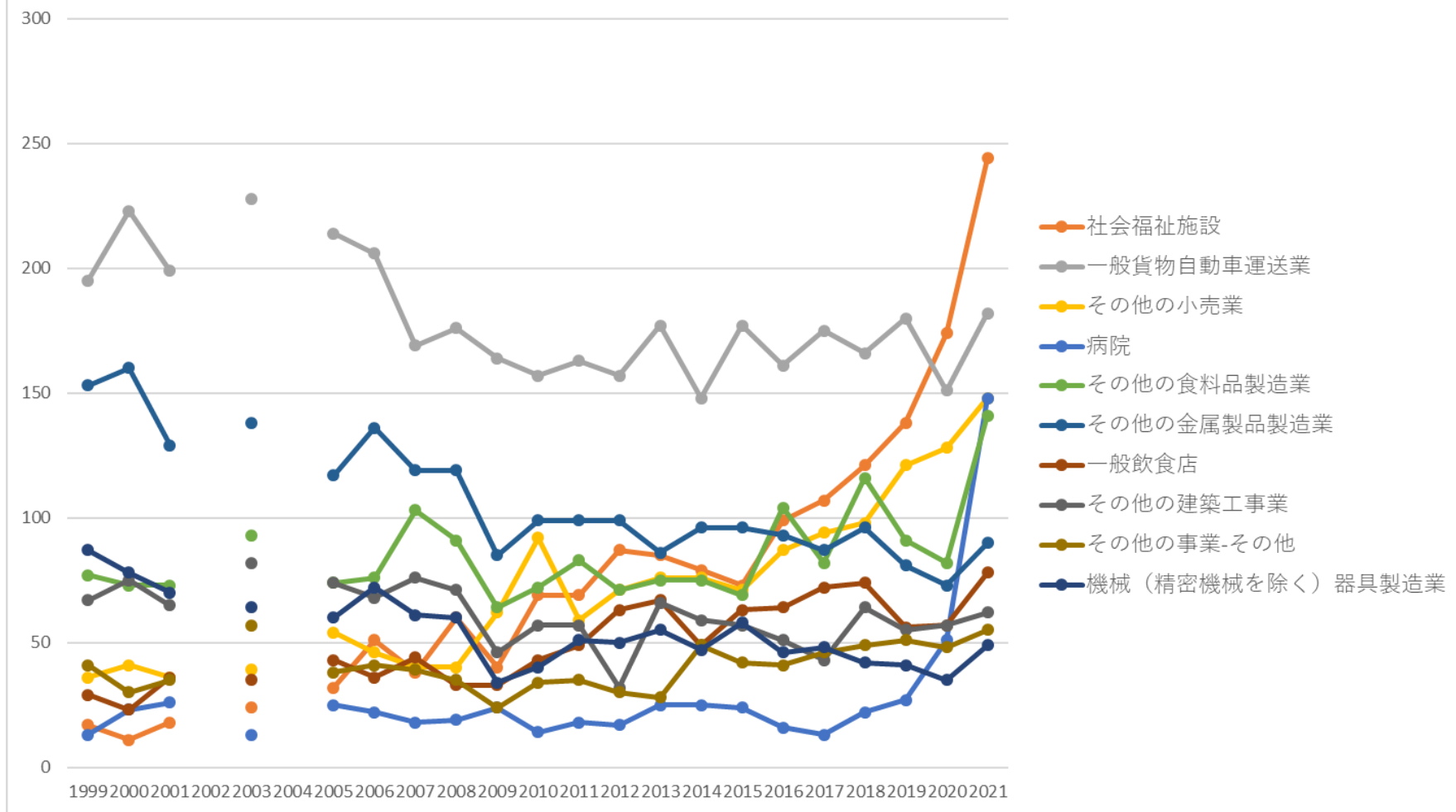
都道府県別の岐阜の死傷災害の中業種別Top7の経年推移（1999-2021年）

死傷災害における中業種別Top7の経年推移



都道府県別の岐阜の死傷災害の小業種別Top10の経年推移（1999-2021年）

死傷災害における小業種別Top10の経年推移



都道府県別の岐阜の死傷災害の大業種別の経年推移（1999-2021年）

大業種	1999	2000	2001	2002	2003	2004	2005	2006	2007	2008	2009	2010	2011	2012	2013	2014	2015	2016	2017	2018	2019	2020	2021	計
製造業	1,249	1,223	1,139		1,026		964	1,021	1,017	926	691	730	716	718	716	701	696	707	673	766	703	700	823	17,905

通信業	1	1	2		10		60	66	57	79	48	65	48	59	43	41	33	35	41	36	31	45	30	831
教育・研究業	13	12	12		4		16	15	7	7	11	12	13	14	11	13	21	18	12	12	19	16	29	287
旅館業	51	29	25		41		46	32	49	32	37	42	47	19	40	31	30	29	22	29	31	18	25	705
家具・装備品製造業	61	55	45		33		32	50	47	34	38	29	25	28	26	27	31	18	20	27	23	23	20	692
金融業	14	12	23		12		14	16	13	24	17	14	21	19	15	9	6	5	20	13	12	11	18	308
非鉄金属製造業	15	18	16		17		22	18	14	22	10	10	7	12	12	9	12	10	9	14	9	18	18	292
道路旅客運送	22	16	9		22		30	21	16	20	20	25	16	17	14	23	14	20	25	30	21	16	16	413

業																								
陸上 貨物 取扱 業	6	10	12		11		9	19	20	22	11	12	9	6	6	14	11	9	11	19	13	7	16	253
畜産 業	12	7	17		13		1	4	9	7	12	6	8	7	8	11	9	13	10	12	11	9	15	201
農業	11	15	11		20		16	20	19	23	9	22	29	21	24	21	19	20	16	18	27	20	14	395
繊維 工業	42	34	20		24		14	19	19	23	12	14	17	13	19	13	5	8	17	20	11	17	12	373
その 他の 商業	18	16	11		13		11	21	14	11	11	13	10	11	12	13	20	12	20	20	35	25	12	329
鉄鋼 業	14	24	16		22		30	24	32	21	17	16	20	15	19	20	12	17	15	14	17	12	10	387
印 刷・ 製本 業	15	18	26		6		23	10	13	16	22	14	11	16	15	10	7	9	9	16	8	7	9	280
繊維 製品 製造	9	15	22		11		10	9	10	3	13	9	4	8	7	7	1	15	4	9	4	6	8	184

画・演劇業	1		1					2	1	1				2										8
港湾運送業											1			1										2
石炭鉱業																								
全産業	2,929	2,876	2,803	2,611	2,607	2,528	2,518	2,579	2,519	2,398	1,968	2,100	2,001	2,005	2,019	1,963	1,941	1,982	2,012	2,193	2,071	2,150	2,536	53,309

都道府県別の岐阜の死傷災害の小業種別の経年推移（1999-2021年）

小業種	1999	2000	2001	2002	2003	2004	2005	2006	2007	2008	2009	2010	2011	2012	2013	2014	2015	2016	2017	2018	2019	2020	2021	計
社会福祉施設	17	11	18		24		32	51	38	60	40	69	69	87	85	79	73	99	107	121	138	174	244	1,636
一般貨物自動車運送業	195	223	199		228		214	206	169	176	164	157	163	157	177	148	177	161	175	166	180	151	182	3,768
その他の小売業	36	41	36		39		54	46	40	40	62	92	59	71	76	76	71	87	94	98	121	128	148	1,515

病院	13	23	26		13		25	22	18	19	24	14	18	17	25	25	24	16	13	22	27	51	148	583
その他の食料品製造業	77	73	73		93		74	76	103	91	64	72	83	71	75	75	69	104	82	116	91	82	141	1,785
その他の金属製品製造業	153	160	129		138		117	136	119	119	85	99	99	99	86	96	96	93	87	96	81	73	90	2,251
一般飲食店	29	23	36		35		43	36	44	33	33	43	49	63	67	49	63	64	72	74	56	57	78	1,047
その他の建築工事業	67	75	65		82		74	68	76	71	46	57	57	32	66	59	57	51	43	64	55	57	62	1,284
その他の事業-その他	41	30	35		57		38	41	39	35	24	34	35	30	28	49	42	41	46	49	51	48	55	848
機械 (精密機械を除く)	87	78	70		64		60	72	61	60	34	40	51	50	55	47	58	46	48	42	41	35	49	1,148

器具製造業																								
自動車・同付属品製造業	50	45	52	59	52	71	85	42	27	19	25	30	33	26	42	34	32	42	38	37	47	888		
各種商品小売業	52	63	76	82	71	95	88	72	64	52	60	60	58	61	47	60	66	55	32	47	44	1,305		
鉄骨・鉄筋コンクリート造家屋建築工事業	112	106	92	50	66	50	51	42	37	34	40	28	29	42	29	30	30	31	25	33	43	1,000		
その他の卸売業	39	32	41	22	39	39	40	20	11	32	24	24	21	28	25	35	27	42	27	54	43	665		
プラスチック製品製造業	40	64	56	30	48	44	47	35	23	38	36	24	34	26	29	41	28	36	36	44	41	800		

具製造業	35	32	16		17		14	25	28	22	25	17	19	9	14	20	19	9	11	19	14	8	14	387
その他の電気機械器具製造業	18	17	21		9		16	14	11	11	1	14	12	8	10	13	6	8	12	10	10	9	14	244
保険業	6	6	15		5		5	8	9	14	14	11	14	14	9	8	4	2	12	6	8	3	14	187
その他の接客娯楽業－その他	37	40	42		20		24	35	39	33	23	25	22	30	24	17	25	18	24	17	18	28	13	554
製材業	78	63	47		32		30	29	26	21	14	17	14	14	17	7	11	8	8	7	10	15	13	481
紙加工品製造業	29	27	22		29		30	19	24	24	14	9	12	24	10	10	16	17	14	11	15	21	13	390
産業廃棄物処理業	7	7	14		19		20	15	18	19	18	15	16	20	11	13	14	12	17	11	16	10	13	305
その他の廃棄	11	15	13		6		11	13	19	15	21	9	16	15	8	14	16	11	10	9	12	13	13	270

物処理業																								
燃料小売業	18	10	22		15		18	16	12	13	7	12	12	9	9	15	9	9	14	12	10	10	13	265
その他の化学工業	11	16	8		13		14	9	8	9	5	8	9	6	6	6	4	5	3	9	6	5	13	173
一般診療所	1		3		1		4	3	5	4	2	5	2	1	1	3	4	5	4	11	3	4	13	79
その他の輸送用機械等製造業	14	19	11		21		22	25	26	23	14	7	8	10	13	19	13	9	18	15	11	15	12	325
電気通信工業	17	14	10		14		13	11	12	13	9	16	6	12	12	10	12	13	13	11	14	7	12	251
電子機器用・通信機器用部品製造	10	10	11		3		10	4	9	7	6	3	6	8	5	6	4	13	11	10	10	22	12	180

の非鉄 金属製 造業	2	4	7	6	3	3	3	7	5	2	1	5	5	5	3	3	2	3	4	6	9	88
セメン ト・同 製品製 造業	43	29	30	40	28	22	16	21	15	13	9	12	17	21	14	12	14	11	12	16	8	403
ハイ ヤー・ タク シー業	16	7	4	12	15	4	13	13	13	17	9	10	7	14	10	11	18	15	13	9	8	238
農業保 存食料 品製造 業	8	10	11	9	9	6	7	11	11	8	9	11	7	5	5	7	6	14	8	11	8	181
その他 の商業 ーその 他	14	13	6	7	8	13	9	7	8	6	4	6	6	6	9	6	5	7	15	10	8	173
バス業	6	7	3	10	15	15	3	7	7	7	6	7	6	9	4	9	7	15	8	7	8	166
非鉄金 属鋳物	8	11	6	4	5	9	9	12	4	7	3	5	6	4	6	7	7	9	5	10	8	145

重電機 製造業	8	6	2		2		4	1	1	1			2	1	1		2		2	2	3	1	7	46
その他 の繊維 工業	8	7	8		10		7	7	6	14	3	9	10	6	10	7	3		7	14	3	10	6	155
その他 の医療 保健業		1	3		1			4	2	3	5	2	5	7	5	2	4	8	5	4	3	6	6	76
トンネ ル建設 工事業	4	5	9		2		8	7	2	1		2	1			1	6	2	2	3	2	2	6	65
クリー ニング 業	13	6	5		6		9	10	9	10	13	11	18	10	9	6	8	8	11	6	13	19	5	205
特定貨 物自動 車運送 業	23	24	21		5		11	10	10	14	6	10	10	9	10	7	7	9	4	2	4	4	5	205
印刷業	14	12	16		2		12	5	11	12	17	6	7	11	6	7	6	7	6	10	7	5	5	184
河川土 木工事 業	11	23	22		8		9	6	9	6	6	9	5	7	5	5	9	1		4	3	4	5	157

自動車 小売業	3	2	1		7		3	2	4	4	5	6	7	6	4	5	7	3	10	10	10	4	5	108
橋梁建 設工事 業	6	10	8		12		4	3	3	1		4	6	6	3	5	4	2	8	3	3	6	5	102
その他 の飲食 店	3	6	10		2		9	4	3	9	6	3	5	5	5		2	6	2	3	2	3	5	93
めっき 業	6	4	9		9		1	3	9		5	1	1	2	2	3	3	2	4	2		1	5	72
その他 の精密 機械器 具製造 業	10	11	10		12		9	11	11	20	11	7	5	7	3	3	3	7	6	6	9	2	4	167
倉庫業	4	3	5		6		3	8	5	4	3	7	6	5	6	7	11	6	15	13	20	15	4	156
砂防工 事業	25	27	10		11		5	7	5	6	2	2	6	6	5	2	5		2		1	2	4	133
耐火物 製造業	6	4	8		9		9	10	8	7	2	3	3	4	5	5	3	4	3	5	6		4	108
銀行・ 信託業	7	5	6		7		9	6	4	9	2	2	6	5	6	1	2	3	6	5	4	8	4	107

貨物運 送業	5	8	4		3		8	4	7	4	5	4	4	5	2	4	4	3	5	5	3	2	3	92
その他 の鉄鋼 業	5	9	6		7		8	3	4	4	4	3	4	5	5	3	3	2	1	4	3	3	3	89
浴場業	1				3		1	4	1	1	7	3	3	3	5	1	3	4	3	6	1	3	3	56
公園・ 遊園地	5	3	2		5		4	1	1	4	2	1	2	1	1	2		2	2	3	3	4	3	51
酒類製 造業	4	4	2		2		4	1	1	5	3	3	2	3	2		3	4	1	1		2	3	50
貨物軽 自動車 運送業	1	2	6		1			7	1	1	1	1	2	1	1	4	3	1	3	5	1	4	3	49
漁業		1																2					3	6
その他 の印 刷・製 本業	1	5	5		2		8	4	2	3	3	4	4	4	9	3		2	3	6	1	2	2	73
その他 の窯業	2	4	2		2		4	6	3	3	4	5	6	3	3	3	2		3	3	3	2	2	65
鉄道・		4	2		2		6	4	4	3	2	5	3	2	3	2	2		4	5	3	1	2	59

軌道業																								
水産食 料品製 造業	3	3	9	4	1	2	1	3	2	2	1	1	4	1	4	4	2	5	2	2	2	2	58	
飲料 (酒類 を除 く)製 造業	6	4	2	2	3	1	3	5	2	3	1	4	2	1	2	4	1	5	1	2	2	2	56	
鉄道軌 道建設 工事業	5	1	3					2		4	4	1	2	1	2	2	1	1	4	3	2	1	2	41
官公署	2	3	5	3	2	4		3	1	2	1	1		4		2					2	2	37	
製本業		1	5	2	3	1		1	2	4		1			1							2	23	
ガス業	2	5	2	2				2	2							1		1	2	1	2	2	22	
水力発 電所等 建設工 事業		1	3				2	2	3	1	2		2			1	2					2	21	
その他 の家 具・装	11	11	16	13	8	15	15	7	8	8	3	10	7	4	7	6	5	3	5	8	1	1	171	

備品製造業																								
各種商品卸売業	8	12	13		13		8	17	10	10	13	5	9	3	4	2	2	2	6	4	4	2	1	148
ガラス・同製品製造業	6	4	2		8		6	5	8	5	3	4	3	3	3	1	3	5	2	4	2	5	1	83
紡績業	20	13	6		6		2	6	4	1	1	1	3	3	3	2		1	1	1	2		1	77
機械修理業	7	3			5		5	7	4	7	2	3	6	4	2	4	4	5		2	3	3	1	77
外衣下着製造業	3	6	9		4		7	3	3	2	7	4	4	3	3	2		2	2	2		3	1	70
非鉄金属精練・圧延業	5	3	3		7		14	6	2	3	1	1	3	2	1		3			2		2	1	59
ねじ等製造業	2	6	5		6		2		5	3		2		3		3	2	1	2	2	2	1	1	48
軽電機	2	3	2		2		3	3	3	3		2	3	6	1	1	2		1	2	1	1	1	42

製造業																							
金属製 家具製 造業	7	1	3			3	3	1	1	1			2	3		2	1	1	1		3	1	34
家具・ 建具・ じゅう 器等卸 売業	1		1		1	3	2		2		2	1	1	2	1	3	1	1	4		3	1	30
その他 の保健 衛生業 －その 他			1		1	1			1	6	1	2	1	1	1	2	4		3	2	2	1	30
電気業	1				2	1			2		1		2	2	1		1	1	2	3	1	1	21
塗料製 造業					1	1				1	1	2	2		1	1	1		1	2		1	15
と畜業	4		1		1			1	2		1			1								1	12
計量器 測定器 製造業			2		2				1		1	2			1							1	10
製糸業	2	2	1		1						1								1			1	9

情報処 理サー ビス業			1						1							1		1				1	5	
土地整 理土木 工事業	33	20	24		8		2	2	8	3	2	8	3	2	4	7	7	3	4	2	8	6		156
採石業	10	6	6		7		5	6	5	3	1	1	2	1	2	1	3	4	1	2	2	3		71
織物業	6	6	1		2		1	2	5	3	2		1	2	3	1	1	3	4	1	3	3		50
製鉄・ 製鋼・ 圧延業	5	3	3		2		3	1	3	4	3	3		1	3	2	1	4	1	1	2	1		46
化学肥 料製造 業	4	2	1		3		2	3	5	1		3	4				1	2				1		32
その他 の広 告・ あっせ ん業																								
		1	3					1	1	1	2	1	1	4	1	1	1	2	1	3	1	2		27
その他 の鉱業 -その	4	3			3		2	1									2	1						19

事業																								
港湾荷 役業																								
全産業	2,929	2,876	2,803	2,611	2,607	2,528	2,518	2,579	2,519	2,398	1,968	2,100	2,001	2,005	2,019	1,963	1,941	1,982	2,012	2,193	2,071	2,150	2,536	53,309

出典：<https://anzeninfo.mhlw.go.jp/user/anzen/tok/anst00.htm>（職場のあんぜんサイト）

https://www.jisha.or.jp/international/topics/202211_10.htmlに戻る。