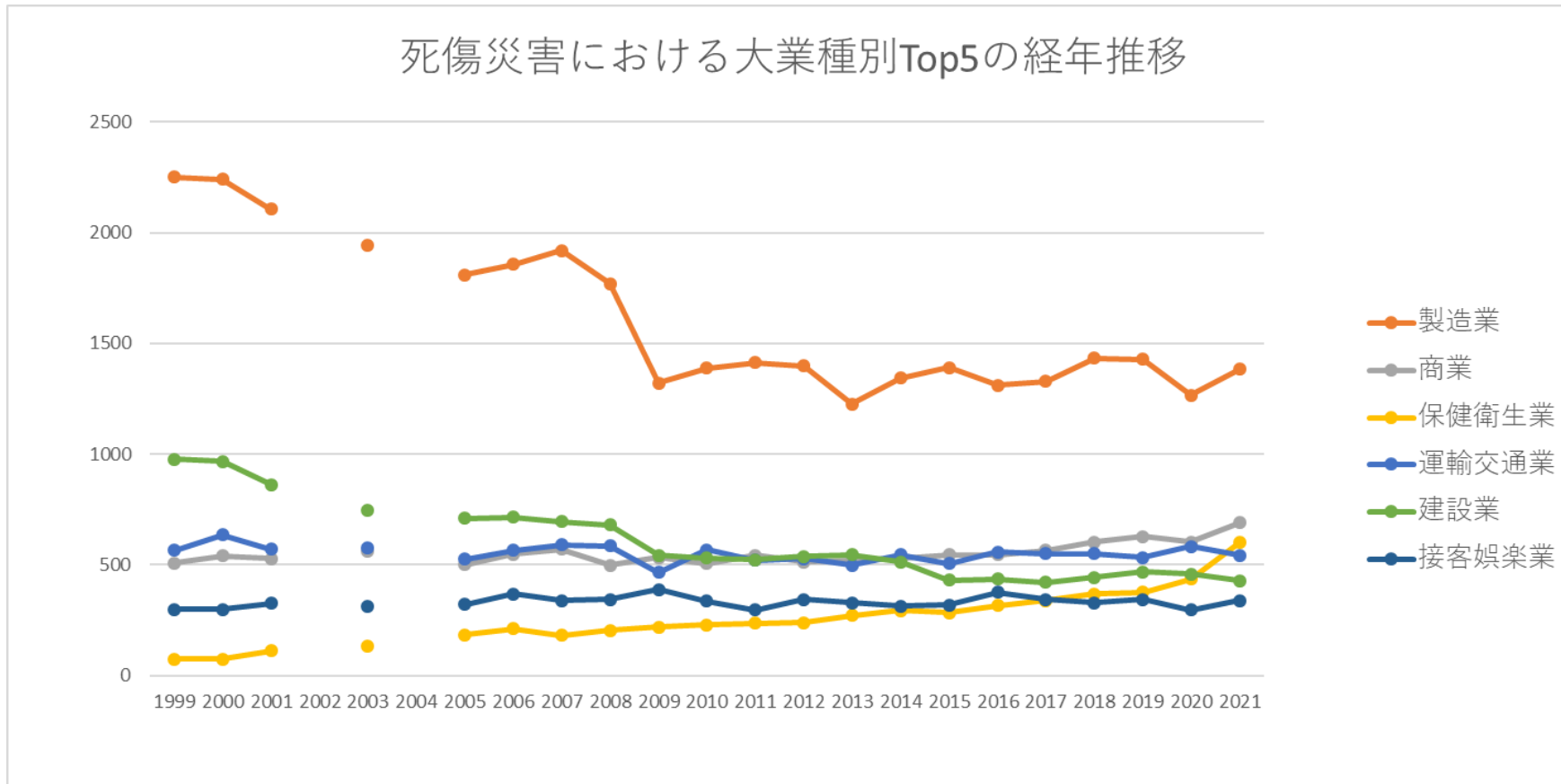


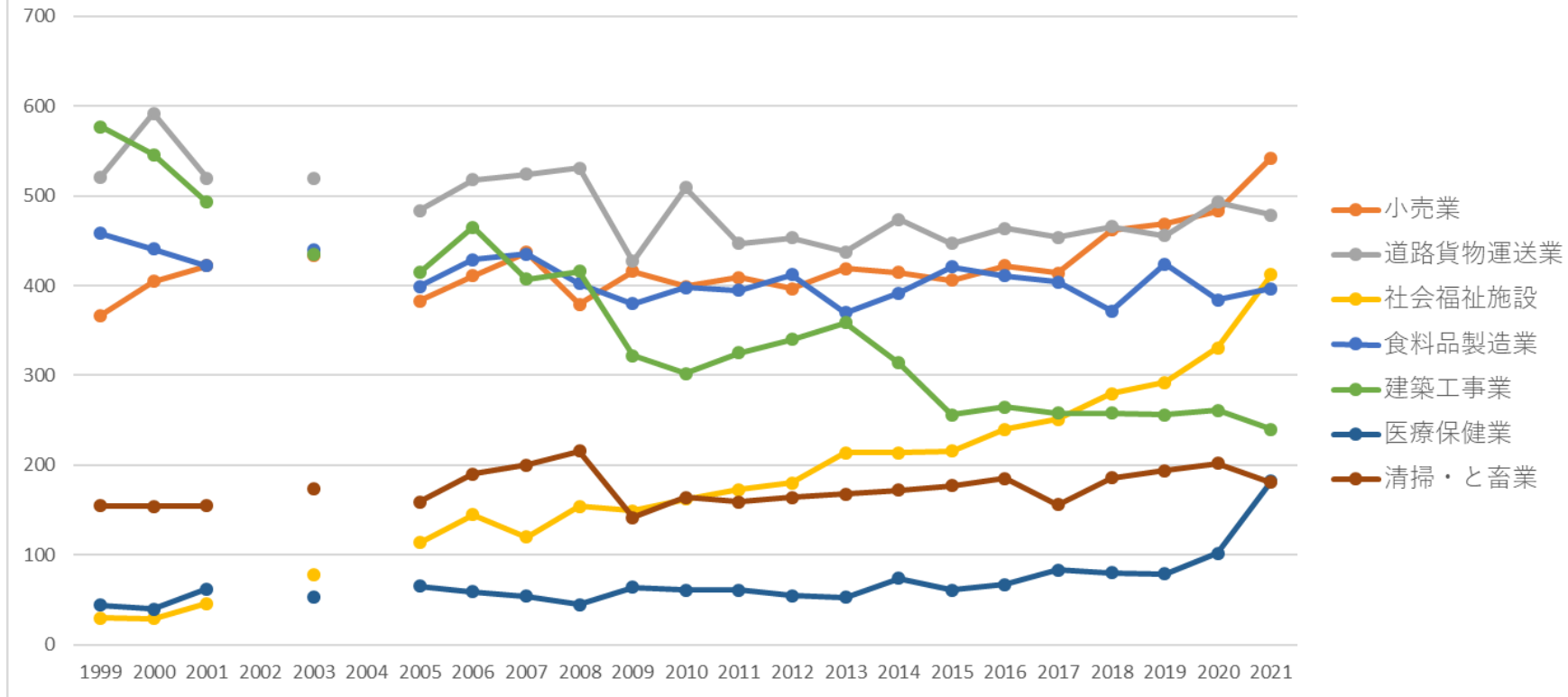
都道府県別の静岡の死傷災害の業種別（大中小）の経年推移（1999-2021年）

都道府県別の静岡の死傷災害の大業種別Top5の経年推移（1999-2021年）



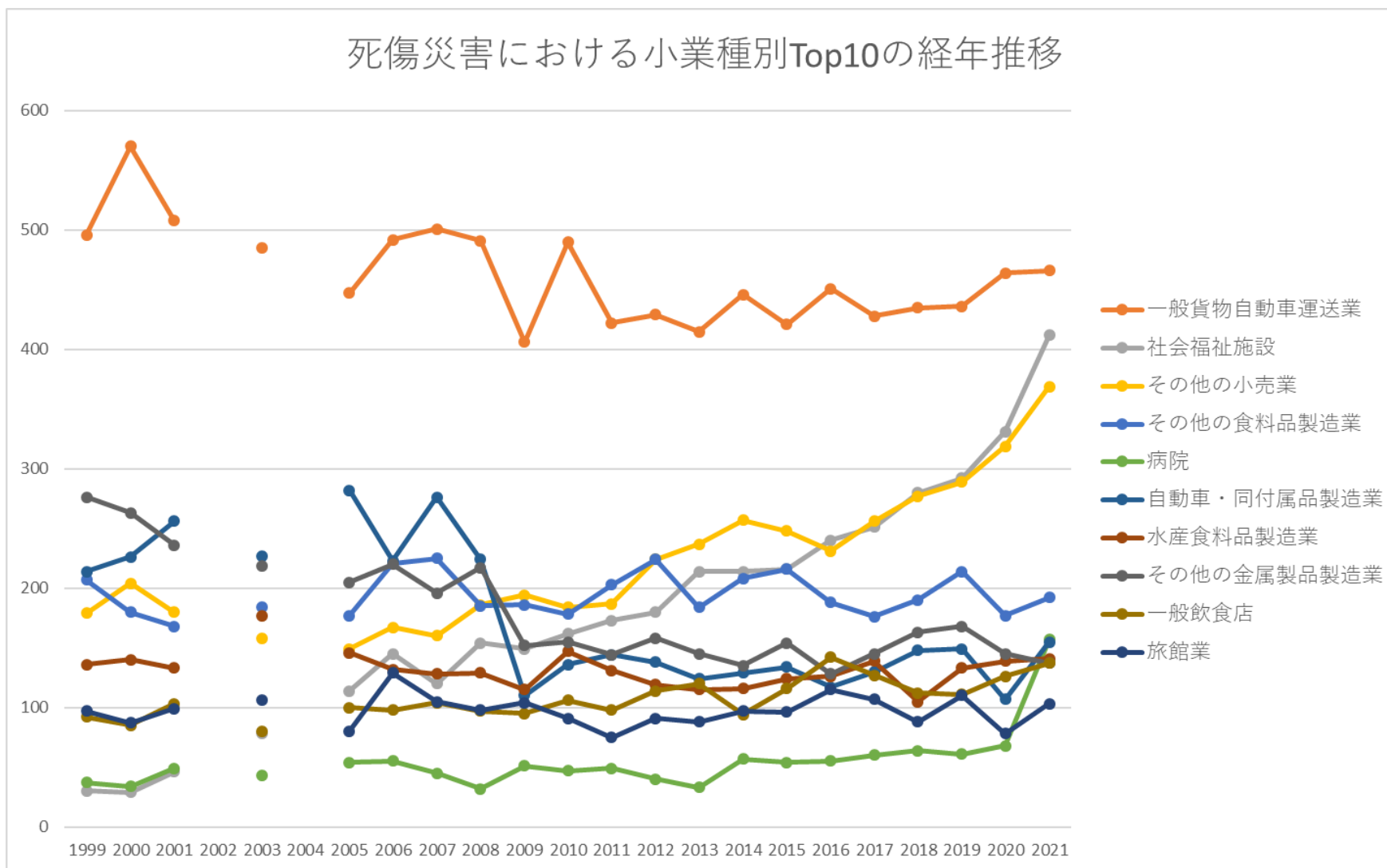
都道府県別の静岡の死傷災害の中業種別Top7の経年推移（1999-2021年）

死傷災害における中業種別Top7の経年推移



都道府県別の静岡の死傷災害の小業種別Top10の経年推移（1999-2021年）

死傷災害における小業種別Top10の経年推移



都道府県別の静岡の死傷災害の大業種別の経年推移（1999-2021年）

大業種	1999	2000	2001	2002	2003	2004	2005	2006	2007	2008	2009	2010	2011	2012	2013	2014	2015	2016	2017	2018	2019	2020	2021	計
製造業	2,252	2,240	2,106		1,942		1,810	1,857	1,919	1,769	1,321	1,387	1,413	1,399	1,227	1,342	1,391	1,310	1,327	1,434	1,429	1,267	1,383	33,525

業	4		2		29		87	139	125	131	84	84	90	81	67	51	56	75	83	79	74	77	75	1,493	
教育 研究 業	49	34	35		34		32	34	28	29	19	22	31	22	24	36	37	29	42	37	40	38	50	702	
畜 産・ 水産 業	65	59	40		59		37	42	44	34	35	47	43	40	34	39	49	38	32	29	34	26	45	871	
金 融・ 広告 業	48	37	33		44		23	31	39	41	40	44	57	48	36	31	34	28	40	37	46	16	38	791	
貨物 取扱 業	29	30	47		33		41	34	39	41	14	20	31	30	17	33	31	29	35	42	46	48	25	695	
鉱業	16	8	8		15		8	12	14	16	16	4	6	11	5	9	4	3	10	7	6	3	7	188	
官公 署		4	1		1		2	3		1				2		1	2	3	2		1	1	2	26	
映 画・ 演劇 業		2	1				1	2	3					1		2	1		1	1	1	3	1	1	21

その 他の 製造 業	105	136	130		141		114	107	108	89	87	90	83	94	78	83	97	82	91	99	102	95	117	2,128
旅館 業	97	87	99		106		80	129	105	98	104	91	75	91	88	97	96	115	107	88	110	78	103	2,044
卸売 業	103	99	69		92		71	87	94	69	75	64	83	68	68	80	81	80	102	95	85	68	103	1,736
土木 工事 業	298	307	255		206		188	165	191	164	145	152	133	125	117	131	123	107	102	103	115	124	102	3,353
機械 器具 製造 業	155	142	161		152		129	157	155	141	100	86	85	92	75	81	94	80	85	106	85	80	97	2,338
農業	61	65	74		68		54	70	73	53	73	74	79	74	89	62	68	73	74	67	73	103	92	1,519
パル プ・ 紙・ 紙加 工品 製造 業	174	162	170		156		137	132	109	137	101	105	71	91	74	92	102	88	85	86	95	93	90	2,350

金属 製造 業	34	36	34		15		27	27	40	29	23	18	11	16	18	25	14	17	13	25	15	18	24	479
陸上 貨物 取扱 業	15	16	32		23		24	16	25	31	8	8	21	19	12	27	25	23	25	36	36	38	20	480
畜産 業	14	4	1		10		4	7	7	11	9	5	11	15	9	10	16	10	10	13	10	11	18	205
家 具・ 装備 品製 造業	86	72	62		53		48	49	38	35	35	26	40	25	23	42	31	27	18	23	14	18	16	781
印 刷・ 製本 業	31	41	30		21		23	33	27	25	17	20	28	19	14	17	22	13	14	17	19	13	15	459
織維 工業	43	28	28		31		24	28	20	17	14	11	10	13	16	9	12	14	12	18	7	5	7	367
土石 採取 業	16	6	8		15		8	12	13	14	16	4	6	11	5	9	4	3	9	7	6	3	7	182

派遣業	7	5	5		8			4	9	33	10	1	12	9	5	2	4	11	16	6	5	8	7	167
理美容業	6	1	2		3		3	4	1	3	4	4	4	4	1	5	3	7	3	6	4	8	7	83
その他の保健衛生業	1	5	4		3		5	8	6	5	6	6	2	4	3	6	6	9	3	7	5	3	6	103
港湾運送業	14	14	15		10		17	18	14	10	6	12	10	11	5	6	6	6	10	6	10	10	5	215
鉄道・軌道・水運・航空業	5	4	6		12		4	4	8	8	5	3	11	9	5	6	10	7	7	7	5	6	4	136
繊維製品	17	18	7		4		4	4	5	3	5	2		3	3	3	4	2	3	1	6	3	4	101

製造業																									
電気・ガス・水道業	8	6	10		5		4	2	7	9	6	1	3	3	1	2	6	6	4	6	2	5	3	99	
広告・あつせん業	4	2	2		6		3	4	6	7	8	7	5	3	4	3	4	4	5	5	7	1	3	93	
官公署		4	1		1		2	3		1				2		1	2	3	2		1	1	2	26	
その他の運輸交通業	2	1	6		11		1	1	1	1	3	3	3	2				3	3		3		1	45	
映画・演劇		2	1				1	2	3					1		2	1		1	1	1	3	1	1	21

品製造業	207	180	168		184		177	221	225	185	186	178	203	224	184	208	216	188	176	190	214	177	192	4,083
病院	37	34	49		43		54	55	45	32	51	47	49	40	33	57	54	55	60	64	61	68	157	1,145
自動車・同付属品製造業	214	226	256		227		282	223	276	224	110	136	144	138	124	129	134	117	130	148	149	107	155	3,649
水産食料品製造業	136	140	133		177		146	132	128	129	115	147	131	119	115	116	124	126	139	105	133	139	141	2,771
その他の金属製品製造業	276	263	236		219		205	220	196	217	152	155	144	158	145	135	154	128	145	163	168	145	137	3,761
一般飲食店	92	85	103		80		100	98	104	97	95	106	98	114	120	94	116	142	127	112	111	126	137	2,257
旅館業	97	87	99		106		80	129	105	98	104	91	75	91	88	97	96	115	107	88	110	78	103	2,044
その他の卸売業	87	84	56		75		64	80	77	59	69	60	79	63	67	76	74	76	98	89	83	64	100	1,580
ビルメンテナンス	69	53	68		66		58	96	91	99	68	71	74	73	76	86	94	77	75	101	94	95	98	1,682

ンス業																								
新聞販売業	92	101	109		133		99	115	125	89	121	121	108	98	101	85	92	97	89	105	93	92	94	2,159
農業	61	65	74		68		54	70	73	53	73	74	79	74	89	62	68	73	74	67	73	103	92	1,519
機械 (精密 機械を 除く) 器具製 造業	135	127	142		125		103	136	118	126	91	78	69	82	65	73	80	70	72	93	70	74	79	2,008
その他 の建築 工事業	120	122	115		138		138	156	152	178	144	136	120	120	118	53	58	75	81	87	94	80	77	2,362
通信業	4		2		29		87	139	125	131	84	84	90	81	67	51	56	75	83	79	74	77	75	1,493
その他 の事 業-そ の他	84	62	90		87		88	62	74	64	51	65	69	60	64	59	65	62	73	99	78	87	72	1,515
プラス チック 製品製 造業	64	78	77		57		48	65	74	74	53	69	74	57	52	48	53	74	67	61	48	54	68	1,315

その他の製造業－その他	54	74	57		72		54	52	51	50	41	46	51	42	29	45	44	27	42	53	57	41	68	1,050
鉄骨・鉄筋コンクリート造家屋建築工事業	140	130	115		95		134	135	122	110	68	51	82	65	100	94	67	72	84	82	72	68	67	1,953
警備業	12	17	32		29		31	36	34	32	31	35	34	35	36	34	45	38	45	55	53	60	67	791
木造家屋建築工事業	253	244	220		154		117	135	98	104	96	85	93	121	110	144	113	88	67	67	67	85	63	2,524
ゴルフ場	66	79	75		80		68	87	64	73	85	73	61	67	73	69	62	71	62	69	61	44	52	1,441
その他の建設業－その他	41	50	50		44		52	30	34	35	26	23	33	27	31	29	19	27	43	44	53	38	49	778
その他の教育	44	33	32		30		30	31	25	25	18	19	29	21	21	33	35	28	37	30	35	32	49	637

研究業																								
産業廃棄物処理業	31	42	45	46	52	52	51	63	40	48	45	43	45	50	53	62	48	36	40	51	45	988		
紙加工品製造業	73	71	77	72	59	57	56	60	36	61	35	51	36	44	40	44	42	44	42	40	42	1,082		
木材伐出業	59	68	78	69	64	49	57	63	55	62	73	44	43	31	41	33	28	49	22	31	42	1,061		
ハイヤー・タクシー業	25	32	26	25	15	28	41	29	21	33	46	36	34	52	32	62	74	55	53	65	41	825		
その他の土木工事業	111	104	83	82	85	53	92	80	58	92	53	58	45	58	52	50	42	42	47	61	38	1,386		
各種商品小売業	67	75	111	116	110	105	110	75	72	79	86	50	51	46	44	69	41	38	52	38	36	1,471		
パルプ・紙製造業	88	74	71	65	49	59	35	53	44	37	27	24	26	32	39	32	34	32	37	36	36	930		

建築設 備工事 業	64	50	43		48		26	39	35	24	14	30	30	34	31	23	18	30	26	22	23	28	33	671
保険業	41	30	26		33		16	25	30	25	26	32	39	36	27	25	22	20	27	27	30	15	31	583
その他 の接客 娯楽業 －その 他	35	28	34		28		44	36	36	44	73	45	41	53	30	33	26	32	24	32	28	36	30	768
その他 の木 材・木 製品製 造業	112	126	104		64		42	46	62	43	41	46	40	35	36	30	34	36	24	39	36	32	28	1,056
自動車 整備業	19	32	28		33		20	32	21	18	18	18	22	21	19	18	25	22	23	20	20	16	27	472
パン、 菓子製 造業	41	39	40		23		27	38	38	41	33	28	24	25	28	23	41	43	34	30	32	28	25	681
金属プ レス製 品製造 業	54	50	25		43		29	33	45	36	16	20	21	25	37	37	31	29	26	33	32	27	25	674

の清 掃・と 畜業	29	35	26		37		27	19	26	27	16	18	18	28	27	17	13	20	16	24	28	25	19	495
その他 の廃棄 物処理 業	26	22	15		25		19	20	31	27	16	24	18	18	15	19	17	26	16	25	32	30	19	460
倉庫業	16	17	9		13		14	14	12	22	14	16	20	16	10	11	20	14	25	20	35	22	19	359
セメン ト・同 製品製 造業	34	21	20		17		15	25	32	26	23	16	21	20	23	13	15	11	20	17	15	12	18	414
燃料小 売業	20	17	10		20		18	11	26	18	13	8	16	16	18	16	12	19	13	26	22	18	18	355
畜産業	14	4	1		10		4	7	7	11	9	5	11	15	9	10	16	10	10	13	10	11	18	205
鋳物業	25	30	27		20		22	24	25	23	8	15	34	22	19	22	22	18	18	20	15	13	16	438
軽電機 製造業	6	13	10		17		18	19	20	26	9	6	14	12	8	13	16	14	14	18	21	14	16	304
バス業	13	7	10		9		18	12	15	15	9	18	8	21	17	12	16	21	10	19	12	16	16	294
その他 の精密 機械器	17	10	13		20		20	10	25	13	9	6	10	8	8	6	13	8	12	11	13	6	16	254

ニング業	25	15	16		19		20	13	18	11	7	12	5	18	19	12	18	18	15	23	16	28	12	340
その他のパルプ・紙・紙加工品製造業	13	17	22		19		29	16	18	24	21	7	9	16	12	16	23	12	9	10	16	17	12	338
その他の化学工業	31	29	16		22		14	16	9	12	7	11	10	6	7	4	10	9	16	24	20	14	12	299
土地整理土木工事業	25	25	14		13		11	15	16	13	10	11	15	11	12	14	12	6	6	14	12	7	12	274
無機・有機化学工業製品製造業	11	10	15		17		12	8	15	7	11	7	12	6	9	11	10	11	8	7	15	6	12	220
農業保存食料品製造業	36	43	45		7		9	5	14	8	9	7	4	12	4	8	7	6	10	8	11	6	11	270

医薬品 製造業	6	18	15		11		12	14	6	6	11	3	8	12	3	16	10	10	13	7	11	14	11	217
その他 の飲食 店	8	14	10		12		21	14	26	22	21	16	18	16	9	11	14	9	14	21	22	11	10	319
その他 の林業	19	16	20		10		13	12	7	12	3	6	20	14	6	13	11	9	7	10	5	8	10	231
その他 の医療 保健業	5	2	7		6		5	3	5	5	5	8	9	8	13	7	4	8	19	11	9	25	10	174
非鉄金 属精 練・圧 延業	11	10	7		5		5	10	8	7	10	6	3	4	5	10	5	2	5	3	2	9	10	137
その他 の土石 製品製 造業	47	38	37		25		12	15	15	9	8	8	12	13	4	11	9	6	7	17	11	6	9	319
ゴム製 品製造 業	21	19	18		16		25	14	17	22	13	15	15	19	11	7	7	9	16	11	8	10	9	302
機械修	5	13	25		13		17	10	16	7	19	12	3	12	11	6	9	14	9	3	8	8	9	229

理業																								
その他 の輸送 用機械 等製造 業	15	7	10	10	17	17	9	6	6	10	12	10	4	12	10	11	11	13	16	9	9	224		
飲料 (酒類 を除 く)製 造業	11	11	13	13	8	8	9	9	9	12	8	10	4	9	6	11	9	8	6	13	9	196		
その他 の鉄鋼 業	22	18	6	7	4	8	7	6	7	6	10	6	3	5	3	3	2	8	5	4	9	149		
特定貨 物自動 車運送 業	17	17	7	15	8	11	8	14	11	9	11	11	10	12	14	8	10	12	13	11	8	237		
橋梁建 設工事 業	7	16	23	14	10	14	8	10	12	5	4	4	5	6	7	6	6	5	13	10	8	193		
河川土 木工事	24	18	10	11	7	7	4	6	8	1	5	8	6	8	2	7	7	2	4	7	8	160		

業																								
造船業	21	9	7		8		10	11	20	18	11	6	8	9	11	9	8	10	3	12	9	7	7	214
非鉄金 属鑄物 業	9	5	11		4		9	9	21	10	10	9	5	7	8	11	4	8	6	12	7	6	7	178
派遣業	7	5	5		8			4	9	33	10	1	12	9	5	2	4	11	16	6	5	8	7	167
その他 の非鉄 金属製 造業	14	21	16		6		13	8	11	12	3	3	3	5	5	4	5	7	2	10	6	3	7	164
公園・ 遊園地	1	5	5		4		7	3	4	8	10	4	3	2	7	9	5	6	8	6	11	2	7	117
製材業	74	87	63		51		46	39	41	23	19	34	33	18	16	24	7	15	11	17	14	6	6	644
上下水 道工事 業	34	37	27		18		20	15	22	10	15	11	9	7	13	13	9	6	9	7	3	5	6	296
製鉄・ 製鋼・ 圧延業	2	3	1		1		2		1	3	3	2		1				2	2	1	7	6		37
その他 の道路 貨物運	8	5	5		17		24	12	7	19	9	9	11	12	13	12	10	2	15	8	5	10	5	218

旅客運 送業			1				2	1		2	1	1	4	6	3				1	4	3	3	2	34
皮革・ 同製品 製造業	3		3				1	2	3	2	1	2	3	2	1	2		1	1	3	1		2	33
その他 の水産 業	1		1		2		1	2	2	1	2	4	1	1	1	1	2			2	3	1	2	30
家具・ 建具・ じゅう 器等卸 売業	1	2	3		1			1	3	2	1	1	1	2		2	3		2		1	1	2	29
官公署		4	1		1		2	3		1				2		1	2	3	2		1	1	2	26
外衣下 着製造 業	5	4	3					2	1					2			2	1			1	2	2	25
情報処 理サー ビス業	1				2		1			1			1	1	3							1	2	13
建具製 造業	10	5	10		10		5	7	6	8	6	3	6	3	6	9	9	8	6	7	1	5	1	131

の印 刷・製 本業		5	2		4		6	3	2	4	1	1	3				1	1	4	3	2	1	43	
たばこ 製造業	2	2	4		4		3		2	3	2	2	2	1		2	1	1	2		1	2	1	37
洋食 器・刃 物製造 業	4	2	1		5		2		1	4	1		1			2			1	1	2	2	1	30
耐火物 製造業		1	1				1	1	3	2	1	1	1	2				1	3	2	2	1	1	24
一般港 湾運送 業	3	2	2		1		4		1	1	1	1		1			1	1	1		1	1	1	23
石油製 品・石 炭製品 製造業	3	2	2				3		1	1		2			1	1		1	1	2	1		1	22
化学織 維製造 業	1	2	2					1	2	2		1	1	1		1	1	1	2	2			1	21
塗料製	2		2		1		2	1		2		1			2	1			1			1	1	17

製造業																							
貨物軽 自動車 運送業				2		5	3	8	7	1	1	3	1		4	2	3	1	11	2	8		62
織物業	4	3	5		6		4	4	3	1	4	3	3	2	2	1	2	2	1	2			52
ガス業	4	1	7		3		4	1	5	4	3		2	1		1	4	3		4	1	1	49
水運業	3	1	2		1			1	1				4	1	1		3	3	3	1	1	5	31
と畜業		2	1				1	3	1		2	3	4	2	5				1			1	26
水力発 電所等 建設工 事業	2	6	2		2		2	2		1	1					2					4		24
ソフト ウェア 業	1		1		1							1	1	1	2		2		2	2	2	3	19
旅行業	1		1				1			4	4	1	1		1	3		1					18
その他 の窯業		1			1		1		7	1			1	2						2		1	17
紡績業	2	3	2		1		2			1	1	1							1				14
光学機 械・レ ンズ製	1	1	2		2		1	1								1	1	1					11

造業																							
陶磁器・同 関連製 品製造 業	1	2											1		1	1	1					1	8
水道業	1	1							3	1												1	7
その他 の港湾 運送業			1					1		1		1									2		6
映画館		1	1									1		2							1		6
その他 の鉱業 -その 他		2						1	1									1					5
金属製 家具製 造業	1							1				1											3
その他 の電 気・ガ ス・水			1															1			1		3

道業																								
映画製作・配給業															1		1							2
火葬業							2																	2
製糸業	1																							1
金属鉱業										1														1
地下鉄建設工事業														1										1
一般石炭鉱業																								
その他の石炭鉱業																								
石油等鉱業																								
全産業	5,285	5,315	5,122	5,020	4,931	4,769	4,688	4,983	5,038	4,848	4,042	4,180	4,235	4,193	3,986	4,109	4,096	4,157	4,186	4,429	4,454	4,354	4,699	105,119

出典： <https://anzeninfo.mhlw.go.jp/user/anzen/tok/anst00.htm> (職場のあんぜんサイト)

https://www.jisha.or.jp/international/topics/202211_10.htmlに戻る。