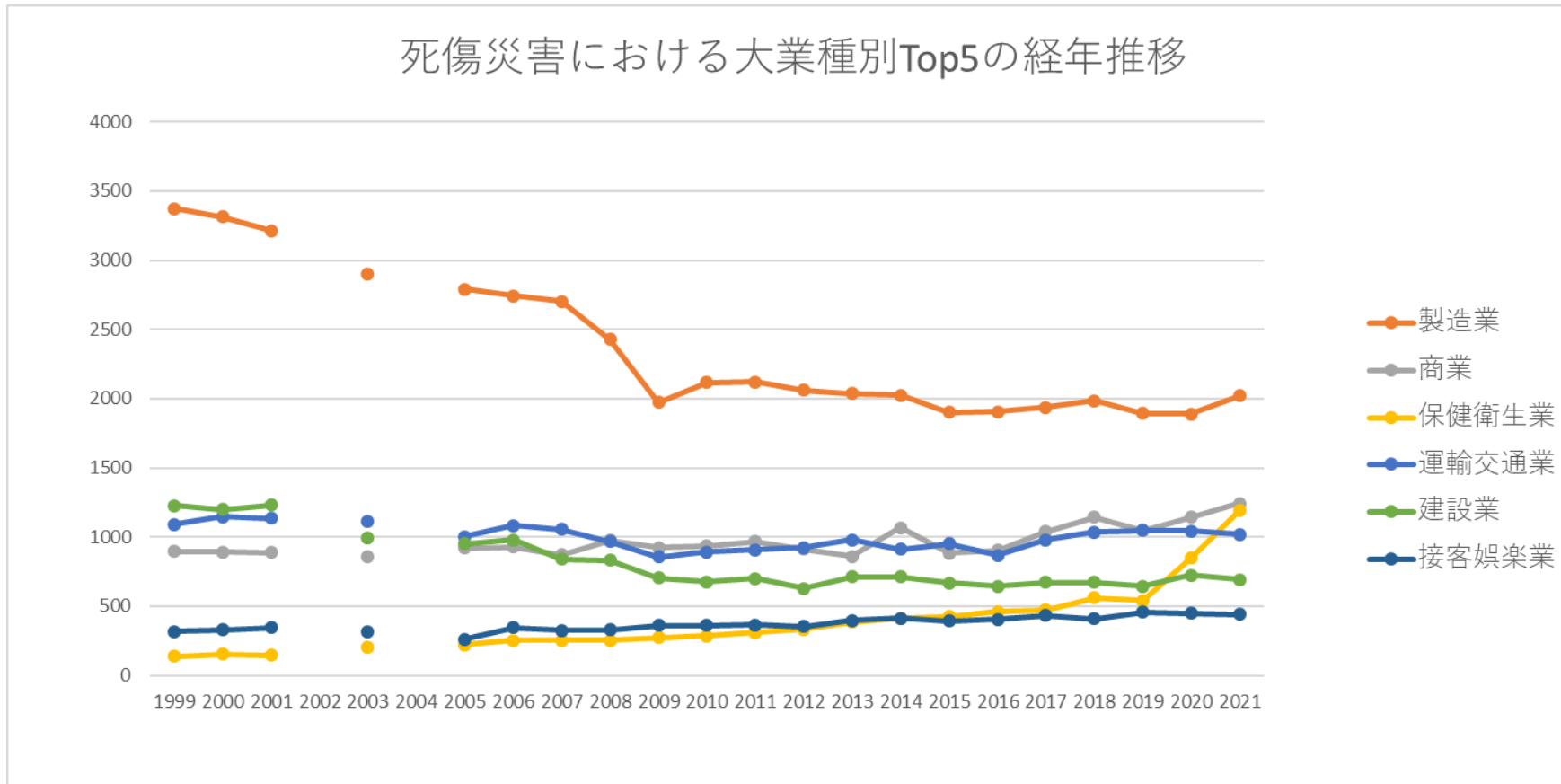


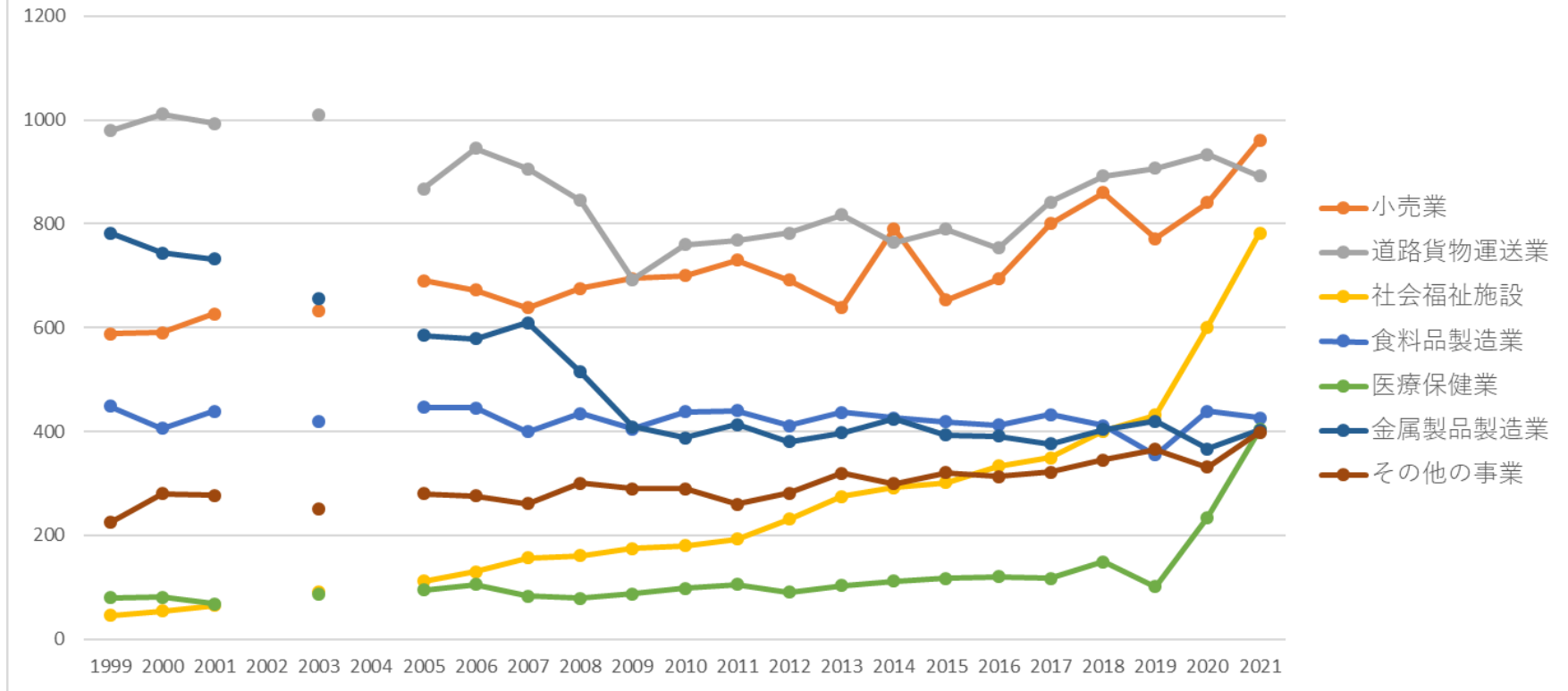
都道府県別の愛知の死傷災害の業種別（大中小）の経年推移（1999-2021年）

都道府県別の愛知の死傷災害の大業種別Top5の経年推移（1999-2021年）



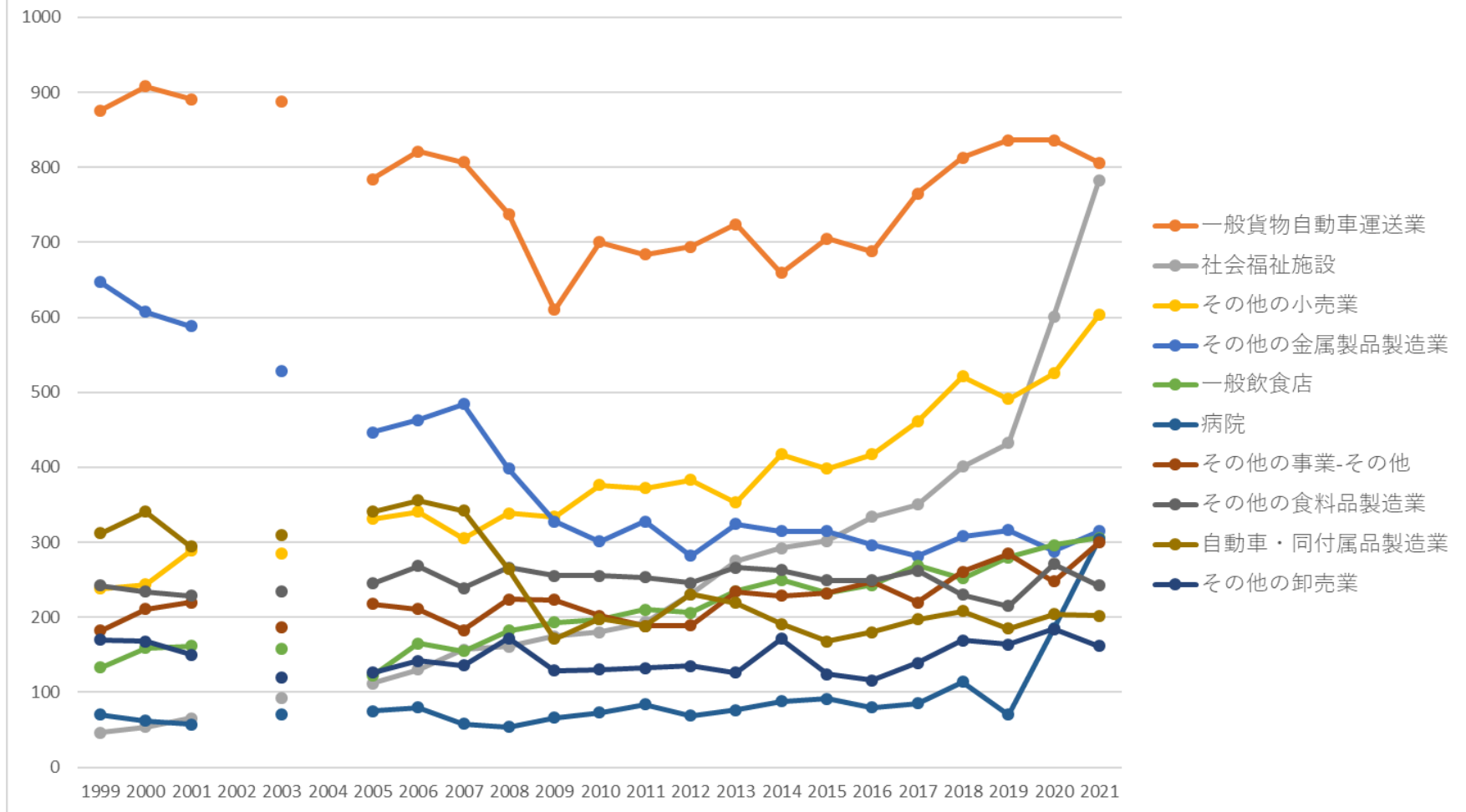
都道府県別の愛知の死傷災害の中業種別Top7の経年推移（1999-2021年）

## 死傷災害における中業種別Top7の経年推移



都道府県別の愛知の死傷災害の小業種別Top10の経年推移（1999-2021年）

## 死傷災害における小業種別Top10の経年推移



都道府県別の愛知の死傷災害の大業種別の経年推移（1999-2021年）

大業種	1999	2000	2001	2002	2003	2004	2005	2006	2007	2008	2009	2010	2011	2012	2013	2014	2015	2016	2017	2018	2019	2020	2021	計
製造業	3,372	3,313	3,216		2,903		2,791	2,743	2,705	2,429	1,974	2,119	2,120	2,060	2,037	2,027	1,902	1,904	1,938	1,986	1,895	1,889	2,021	49,344

商業	897	892	888		857		920	929	873	975	926	937	970	911	862	1,068	886	906	1,040	1,145	1,048	1,145	1,245	20,320
保健 衛生 業	139	153	147		203		222	252	255	254	272	286	311	335	387	413	425	463	472	561	542	847	1,190	8,129
運輸 交通 業	1,093	1,149	1,134		1,110		1,003	1,085	1,057	970	856	893	907	926	978	913	952	869	978	1,035	1,049	1,042	1,018	21,017
建設 業	1,228	1,199	1,232		995		951	981	840	834	703	677	701	627	711	712	668	643	674	673	645	723	691	17,108
接客 娯楽 業	317	329	344		317		260	345	324	330	360	360	365	353	398	415	394	405	432	408	458	449	443	7,806
その 他の 事業	232	295	297		266		293	295	279	325	314	320	289	308	342	318	340	336	354	369	393	362	430	6,757
清 掃・ と畜 業	308	357	320		326		319	308	346	391	347	345	341	333	312	311	317	336	341	384	347	383	372	7,144
貨物 取扱 業	127	163	134		142		137	133	148	144	92	122	138	154	129	156	142	117	142	165	194	184	158	3,021





製品製造業	782	744	732		655		585	579	610	515	409	388	414	381	398	424	393	391	376	404	420	367	403	10,370
その他の事業	225	280	277		250		280	276	261	301	290	290	260	281	320	300	321	313	322	345	366	332	399	6,289
清掃・と畜業	308	357	320		326		319	308	346	391	347	345	341	333	312	311	317	336	341	384	347	383	372	7,144
建築工事業	669	645	702		553		517	566	434	445	361	338	376	330	391	369	356	349	333	341	325	362	354	9,116
飲食店	148	182	186		190		145	194	189	205	215	218	240	231	265	282	258	271	296	279	309	332	334	4,969
輸送用機械等製造業	366	424	379		371		393	409	417	327	214	244	232	271	258	235	217	219	223	248	223	250	265	6,185
その他の建設	235	209	226		185		234	237	201	189	155	154	176	145	165	174	167	164	189	183	192	219	189	3,988

業																								
卸売業	216	203	191		136		144	165	155	193	139	150	142	145	137	185	130	125	151	181	174	187	173	3,422
化学工業	231	233	189		207		179	182	144	167	128	136	154	156	140	140	142	127	139	163	153	154	161	3,425
機械器具製造業	286	287	277		271		261	231	234	188	125	171	194	158	159	163	144	143	130	138	126	144	154	3,984
通信業	7	1	5		63		273	282	271	252	177	207	188	181	163	149	129	160	153	182	172	147	149	3,311
土木工事業	324	345	304		257		200	178	205	200	187	185	149	152	155	169	145	130	152	149	128	142	148	4,004
その他の製造業	224	228	206		191		171	185	161	148	152	151	128	131	142	134	138	138	131	118	148	110	144	3,279
陸上貨物取扱業	70	86	82		85		100	93	101	113	75	87	106	123	95	112	114	93	117	132	149	144	119	2,196



道路 旅客 運送 業	93	118	113		85		105	110	126	105	135	116	112	123	137	129	138	102	109	117	114	95	105	2,387
その 他の 商業	86	85	66		82		80	84	72	100	84	81	88	65	82	83	95	82	83	86	94	105	98	1,781
鉄鋼 業	171	134	157		125		132	118	148	135	84	119	111	108	92	93	67	85	82	91	89	69	96	2,306
土石 製品 製造 業	180	200	204		144		119	125	126	120	87	93	82	97	79	93	89	107	93	100	93	79	92	2,402
その 他の 接客 娯楽 業	117	121	124		92		76	106	99	90	115	100	92	92	99	97	104	82	92	84	92	88	81	2,043
教 育・ 研究 業	28	33	24		28		43	41	30	44	50	35	37	38	35	48	43	48	50	43	53	70	77	898
農業	70	54	46		48		41	44	41	39	40	35	52	49	44	55	40	53	46	43	61	63	68	1,032





水 運・ 航空 業	15	12	17		11		26	27	18	13	24	16	16	18	21	13	21	11	24	19	19	9	16	366
畜産 業	13	11	11		16		15	14	14	11	15	17	25	6	9	12	12	15	20	17	21	23	16	313
家 具・ 装備 品製 造業	64	69	63		48		51	44	50	37	26	40	33	19	24	24	21	26	23	17	21	27	14	741
理美 容業	7	13	4		7		5	7	8	6	8	6	10	9	3	9	8	5	6	18	8	12	13	172
林業	51	34	40		35		26	25	27	28	27	36	36	17	26	27	18	12	20	13	10	19	12	539
繊維 製品 製造 業	26	34	27		18		21	19	18	15	28	8	8	5	8	16	11	7	15	10	9	9	11	323
電 気・ ガ ス・	15	7	9		11		10	11	7	8	5	16	12	9	13	12	11	3	6	10	6	8	7	196

水道業																								
水産業	9	7	4		7		5	3	4	3	4	5	6	7	6	10	9	4	4	2	5	6	6	116
土石採取業	12	13	17		10		6	6	6	9	6	6	6	12	7	9	2	5	2	7	6	8	5	160
その他の運輸交通業	5	7	11		4		4	3	7	7	4	1	11	3	2	7	3	2	3	7	9	4	5	109
その他の保健衛生業	13	18	14		24		15	16	15	14	10	8	13	13	9	9	6	9	5	11	9	11	4	246
映画・演劇業	3	8	6		4		18	2	3	2	3	7	5	1	2	2	2	2	3	4	4	3	4	88
官公署	3	1			1		1	2			1	2	2		1	4	3	4	6	2	3	2	3	41

その 他の 鉱業			2	1		2		1	1					3	2	2	1					1	1	1	2	20
石炭 鉱業					1														1						2	
全産 業	7,995	8,113	7,962	7,419	7,427	7,476	7,404	7,563	7,292	7,123	6,238	6,485	6,572	6,392	6,534	6,703	6,349	6,360	6,750	7,117	6,986	7,460	7,989	163,709		

都道府県別の愛知の死傷災害の小業種別の経年推移（1999-2021年）

小業種	1999	2000	2001	2002	2003	2004	2005	2006	2007	2008	2009	2010	2011	2012	2013	2014	2015	2016	2017	2018	2019	2020	2021	計
一般貨 物自動 車運送 業	876	908	891		888		784	821	807	738	610	700	684	694	724	659	705	688	765	813	836	836	806	16,233
社会福 祉施設	46	54	65		92		112	130	157	161	175	180	193	231	275	292	302	334	350	401	432	601	782	5,365
その他 の小売 業	238	244	289		285		331	341	305	339	334	376	372	383	353	417	398	417	461	521	491	525	603	8,023
その他 の金属 製品製	647	607	588		529		447	463	484	398	328	301	328	282	324	315	315	296	281	308	316	288	315	8,160



各種商 品小売 業	174	178	154		176		146	154	138	141	133	135	150	129	109	132	93	112	116	134	115	137	161	2,917
通信業	7	1	5		63		273	282	271	252	177	207	188	181	163	149	129	160	153	182	172	147	149	3,311
その他 の建設 業－そ の他	142	125	157		128		165	147	125	110	98	104	118	102	120	122	119	113	135	128	137	151	148	2,694
機械 (精密 機械を 除く) 器具製 造業	251	247	237		221		227	205	190	156	104	150	160	127	133	139	118	119	110	110	102	124	135	3,365
新聞販 売業	117	107	131		122		156	127	139	150	167	145	158	124	135	186	117	112	181	150	118	118	135	2,895
鉄骨・ 鉄筋コ ンク リート 造家屋 建築工 事業	225	227	237		207		219	251	188	201	132	116	131	143	144	146	153	134	124	113	110	129	131	3,461





ヤー・ タク シー業	71	97	95		62		85	94	104	76	106	97	83	90	111	109	103	76	76	85	81	68	78	1,847
その他 の土木 工事業	113	145	136		126		78	81	82	85	84	88	82	78	66	69	72	69	73	85	65	71	69	1,817
農業	70	54	46		48		41	44	41	39	40	35	52	49	44	55	40	53	46	43	61	63	68	1,032
木造家 屋建築 工事業	249	217	212		154		135	139	100	88	94	76	78	72	92	91	61	75	72	67	70	66	66	2,274
その他 の教育 研究業	22	30	24		24		39	36	27	37	48	34	32	33	29	42	37	44	35	37	46	65	65	786
その他 の清 掃・と 畜業	94	96	84		71		65	59	63	91	85	78	81	78	67	53	65	67	62	64	63	66	61	1,513
その他 の商業 －その 他	53	53	33		49		51	59	44	57	56	51	62	38	62	57	73	56	50	58	60	62	60	1,144
一般診	5	9	7		10		8	12	15	12	11	13	11	9	10	16	14	18	19	11	17	25	59	311

療所																								
鋳物業	87	77	83		61		76	64	73	64	40	63	67	61	46	40	38	45	39	43	36	36	57	1,196
その他の輸送用機械等製造業	41	68	69		51		42	35	49	36	23	37	31	31	29	40	35	28	21	36	28	34	55	819
その他の廃棄物処理業	53	43	46		46		58	52	79	68	71	60	68	60	47	46	46	61	60	53	60	56	53	1,186
金属プレス製品製造業	79	91	93		80		97	76	73	73	52	54	58	55	46	69	57	56	59	62	60	51	48	1,389
紙加工品製造業	60	53	47		53		41	37	45	40	30	47	41	42	31	34	42	38	44	42	42	32	48	889
ゴルフ場	59	51	61		45		43	42	56	40	55	43	46	35	56	50	45	36	38	41	40	42	46	970
特定貨物自動	44	43	35		49		34	50	40	46	28	23	40	37	40	50	45	36	38	41	39	57	42	857

車運送業																								
その他の医療保健業	5	10	4		7		12	14	10	13	10	12	10	13	17	8	12	22	13	24	14	25	41	296
保険業	59	54	65		52		47	39	37	48	41	43	47	52	42	25	43	46	39	46	48	45	40	958
倉庫業	33	32	33		33		29	25	28	43	28	30	26	27	20	26	22	26	33	28	34	43	38	637
建築設備工事業	53	43	42		39		28	45	24	37	23	34	33	18	20	24	40	31	31	36	36	27	36	700
その他の道路貨物運送業	57	57	65		62		44	61	52	51	52	32	36	42	51	42	34	26	34	35	28	36	34	931
その他の電気機械器具製造業	28	43	42		37		41	36	44	37	20	28	27	31	24	28	27	21	39	25	27	24	34	663
港湾荷役業	52	62	44		45		27	32	35	27	12	30	25	25	27	36	20	20	17	27	34	29	34	660
めっき	39	36	41		32		28	35	40	29	25	26	20	32	24	37	15	30	25	25	35	23	33	630



旅館業	52	26	34		35		39	45	36	35	30	42	33	30	34	36	32	52	44	45	57	29	28	794
その他の飲食店	15	23	24		32		23	29	34	23	22	21	30	25	30	32	26	28	27	27	29	36	28	564
道路建設工事業	54	53	46		38		37	33	28	30	26	33	14	20	36	42	29	16	33	19	17	22	26	652
その他の土石製品製造業	60	53	61		46		34	36	40	27	30	23	26	24	21	21	19	29	28	29	20	21	25	673
バス業	17	20	16		23		18	15	21	28	27	17	26	32	23	18	35	23	30	31	32	24	25	501
その他の木材・木製品製造業	96	93	92		76		63	52	56	52	47	40	53	40	42	45	27	43	47	38	42	21	23	1,088
機械器具設置工事業	55	47	34		37		50	51	46	40	30	26	32	18	21	31	22	29	30	27	30	43	22	721
その他の鉄鋼	48	36	44		42		29	29	38	40	25	32	25	24	25	26	15	21	22	16	29	14	22	602

業																								
燃料小 売業	33	37	27		18		27	25	28	23	26	24	18	29	21	26	19	22	18	28	23	33	22	527
印刷業	46	59	45		42		40	40	30	28	31	26	30	30	30	33	16	19	17	20	29	23	21	655
ゴム製 品製造 業	34	47	27		37		36	25	24	26	20	11	23	36	25	19	23	24	16	33	15	22	21	544
上下水 道工事 業	77	68	47		39		38	38	44	33	32	18	23	23	18	26	13	12	17	17	14	22	20	639
電気通 信工事 業	38	37	35		20		19	39	30	39	27	24	26	25	24	21	26	22	24	28	25	25	19	573
クリー ニング 業	26	21	21		17		27	18	13	20	21	16	11	16	22	16	19	20	24	12	15	18	19	392
製鉄・ 製鋼・ 圧延業	36	21	30		22		27	25	37	31	19	24	19	23	21	27	14	19	21	32	24	19	17	508
陶磁 器・同 関連製	36	45	47		30		28	26	26	26	13	19	20	23	13	19	14	21	23	23	17	12	17	498

品製造業																								
畜産業	13	11	11		16		15	14	14	11	15	17	25	6	9	12	12	15	20	17	21	23	16	313
その他の化学工業	19	32	27		29		27	19	22	21	21	18	18	17	15	13	9	13	22	13	20	17	15	407
銀行・信託業	15	29	18		22		20	17	23	18	18	18	15	11	24	19	12	13	12	9	11	13	15	352
染色整理業	32	27	22		22		28	15	15	18	14	14	7	9	18	8	13	8	6	16	8	11	15	326
製材業	59	50	43		36		28	34	32	20	24	17	18	13	15	14	12	10	15	11	6	14	13	484
機械修理業	30	34	28		28		22	27	21	26	21	22	19	18	18	15	18	13	15	11	14	16	13	429
土地整理土木工事業	26	15	15		10		16	9	15	13	18	10	12	11	11	12	12	15	13	8	7	7	13	268
その他の広告・あっせん業	6	10	7		14		7	10	6	7	5	5	7	7	14	7	8	13	14	12	13	29	13	214
美容業	6	12	4		4		5	6	7	6	7	5	8	6	2	7	8	4	6	14	7	10	13	147



その他の精密機械器具製造業	32	29	32	40	27	15	36	25	13	19	26	23	21	19	19	21	16	22	19	15	12	481
その他の窯業	32	36	30	25	20	23	16	19	15	10	9	14	9	13	10	19	7	15	10	7	12	351
その他の非鉄金属製造業	11	11	17	9	11	16	9	7	9	8	8	7	5	9	9	9	6	9	7	11	12	200
飲料（酒類を除く）製造業	8	3	4	4	3	10	5	3	7	1	3	1	4	2	2	6	3	5	3	9	12	98
その他の繊維工業	55	45	62	45	46	41	32	30	32	30	23	36	39	26	29	18	14	29	19	17	11	679
農業保存食料品製造業	26	24	25	15	26	15	11	17	12	17	9	11	11	18	8	17	18	13	12	12	11	328



自動車 運送業	3	4	2	11	6	13	7	10	3	5	8	9	3	13	6	4	5	3	4	5	10	134
重電機 製造業	6	6	10	4	7	6	8	8	4	2	4	5	5	3	3	4	8	7	5	9	9	123
木製家 具製造 業	26	35	28	22	24	20	21	17	9	24	13	9	9	12	7	11	7	7	6	10	8	325
無機・ 有機化 学工業 製品製 造業	15	15	16	15	11	15	9	6	6	10	11	6	10	13	5	10	7	10	13	8	8	219
家具・ 建具・ じゅう 器小売 業	10	6	9	10	13	15	8	6	13	7	11	7	9	11	13	10	7	12	8	16	8	209
その他 の印 刷・製 本業	8	6	6	9	7	3	7	6	4	8	3	7	1	5	2	2	8	4	2	3	8	109
自動車 教習所	3	3		3	4	4	3	5	1		4	4	3	2	3	3	13	4	5	5	8	80

その他の 金融業	4	4	4		4		4	4	2	6	5	1	1	1	1	2	1	2	2	5	3	2	8	66
木材伐 出業	33	25	16		12		13	13	11	11	11	16	17	8	11	13	11	8	14	8	5	14	6	276
その他 のパル プ・紙・紙 加工品 製造業	27	21	17		20		14	16	20	10	10	20	17	10	5	9	11	8	8	12	4	8	6	273
その他 の林業	18	9	24		23		13	12	16	17	16	20	19	9	15	14	7	4	6	5	5	5	6	263
造船業	10	9	10		7		7	15	21	22	10	7	10	6	6	3	11	6	5	2	9	8	6	190
ねじ等 製造業	13	8	6		12		8	4	11	11	4	7	7	12	4	3	6	8	11	9	7	5	6	162
酒類製 造業	6	7	11		5		2	7	7	5	6	5	3	1	2	3	4	1	4	3	9	3	6	100
医薬品 製造業	6	2	3		5		3	4	3	6	1	3	7	9	6	2	3		3	2	3	4	6	81
合板製 造業	30	33	24		24		16	21	16	11	20	17	18	17	7	4	6	13	9	9	11	10	5	321

非鉄金 属精 練・圧 延業	10	23	14		10		14	14	15	12	16	10	17	6	10	8	9	10	12	10	10	7	5	242
ガラ ス・同 製品製 造業	6	6	8		6		7	5	8	5	3	5	13	6	4	9	11	9	7	8	7	5	5	143
軽電機 製造業	6	8	5		5		12	9	3	3	4	4	4	7	7	11	6	2	6	6	7	9	5	129
その他 の運輸 交通業 －その 他	5	7	11		4		4	3	7	7	4	1	11	3	2	7	3	2	3	7	9	4	5	109
パル プ・紙 製造業	5	8	9		4		4	2	3	4	8	2	3	6	2	4	3	4	11	6	7		5	100
塗料製 造業	5	6	4		7		5	7	5	6	5	2	3	2	4	2	4	1	4	3	4	2	5	86
公園・ 遊園地	4	3	1		1		3	5	2	3	1	3	1	2	3	6	9	6	6	7	4	8	5	83



水道業	3	2			1			1			2	5	7	3	2	4	3		1	1	4	5	4	48
旅行業	2	2					1			3	2	5	1	1	2		1	2	6	4	4	1	4	41
ソフトウェア業	3				1			1		2	1	1	1	1	3	4	3	1	2	2	2		4	32
採石業	9	10	14		10		5	5	5	9	4	5	5	11	6	6	2	4	1	7	6	7	3	134
一般港湾運送業	5	10	5		7		3	8	8	3	4	1	7	5	4	6	7	2	6	5	8	10	3	117
水運業			4		6		7	6	1	3	4	3	4	2	5		2	2	5	2	2	2	3	63
トンネル建設工事業	5	1	1		2		1	2	2	5	1	5	1	5	2	2	7	1	1	1	5	5	3	58
光学機械・レンズ製造業	1	4	3		3		2	4	5	4	2		3	6	1	1	2	2		4	1	3	3	54
官公署	3	1			1		1	2			1	2	2		1	4	3	4	6	2	3	2	3	41
織物業	24	12	14		12		8	11	7	10	5	5	9	8	11	2	5	6	1	5	1	5	2	163
化学肥料製造業	2	6	4		3		3	6	2	6	3	4	5	2	4	5	5	8		11	1	2	2	84









火葬業			1								2					1			1			1	6	
浴場業	3	8	6		10		5	8	5	5	3	2	3	5	3	5	3	2	4	7	3	6		96
砂防工 事業	9	8	4		4		5	2	2	2	3	2	1		1	2		1			1	1		48
港湾海 岸工事 業	3	3	6		1		3		6	1		5	1	1	3	1		1			1	2		38
理容業	1	1			3			1	1		1	1	2	3	1	2		1		4	1	2		25
その他 の鉱業 -その他		2	1		2		1	1				3	2	2	1				1	1	1	2		20
皮革・ 同製品 製造業	2		1		1		1	1	1	2				1				1		1	2	1		15
地下鉄 建設工 事業	3	2			1				1	4	2	2												15
その他 の電 気・ガ ス・水			1									2			2		1			1	1			8

道業																								
時計・ 同部品 製造業		2					1	1								1								5
その他 の土石 採取業	2	2																						4
たばこ 製造業	1	1																						2
その他 の石炭 鉱業					1													1						2
一般石 炭鉱業																								
金属鉱 業																								
石油等 鉱業																								
全産業	7,995	8,113	7,962	7,419	7,427	7,476	7,404	7,563	7,292	7,123	6,238	6,485	6,572	6,392	6,534	6,703	6,349	6,360	6,750	7,117	6,986	7,460	7,989	163,709

出典：<https://anzeninfo.mhlw.go.jp/user/anzen/tok/anst00.htm> (職場のあんぜんサイト)

[https://www.jisha.or.jp/international/topics/202211\\_10.html](https://www.jisha.or.jp/international/topics/202211_10.html)に戻る。