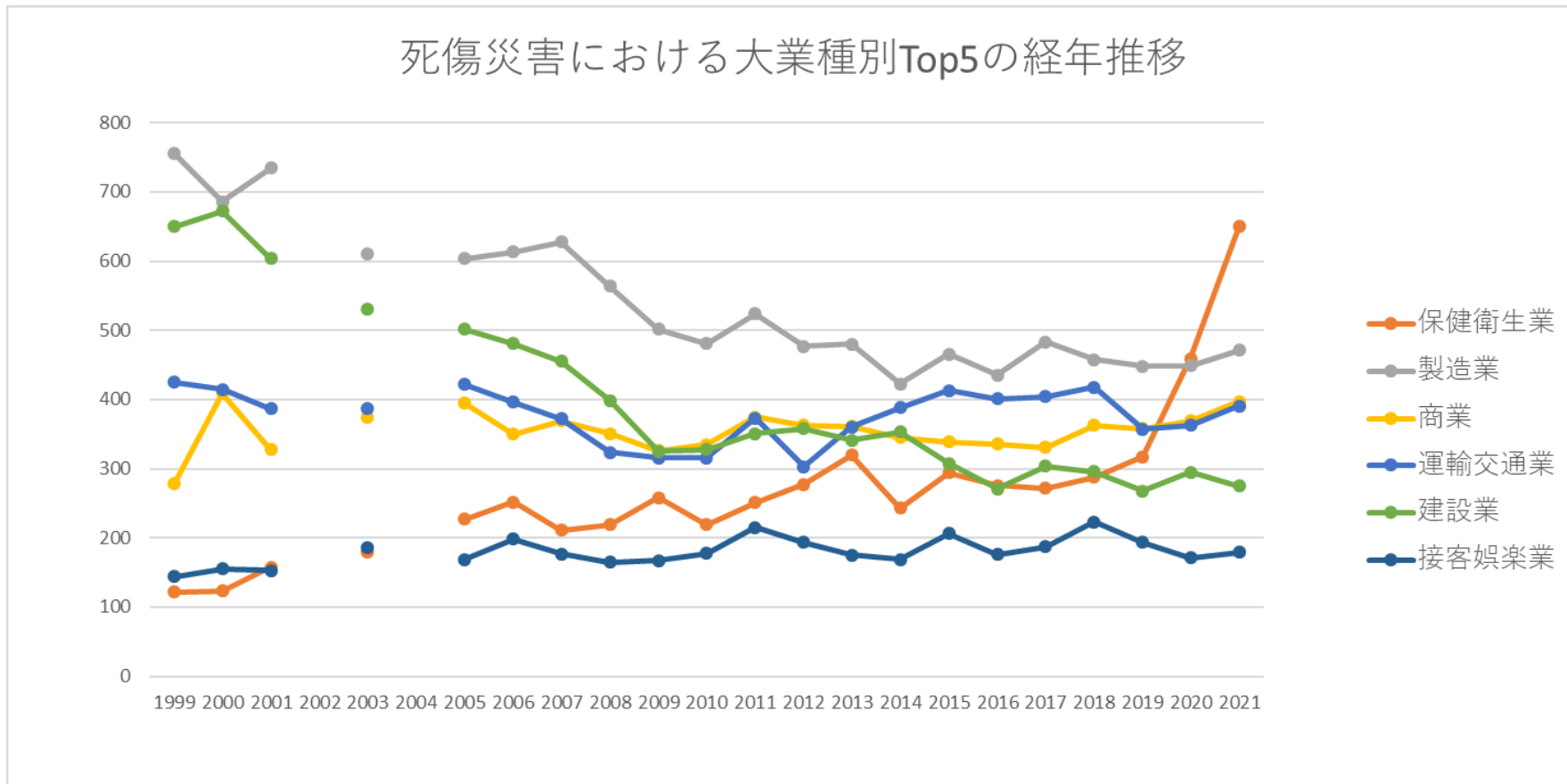


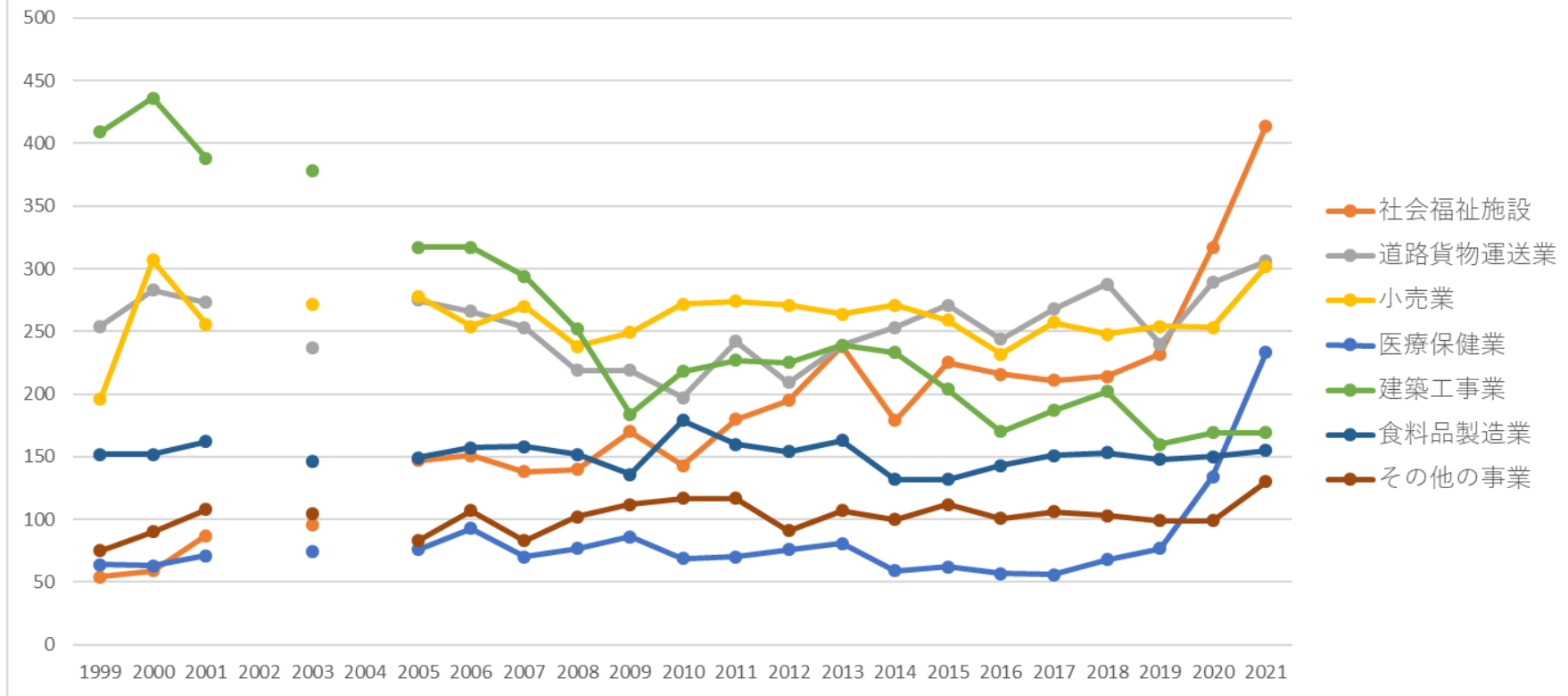
都道府県別の京都の死傷災害の業種別（大中小）の経年推移（1999-2021年）

都道府県別の京都の死傷災害の大業種別Top5の経年推移（1999-2021年）



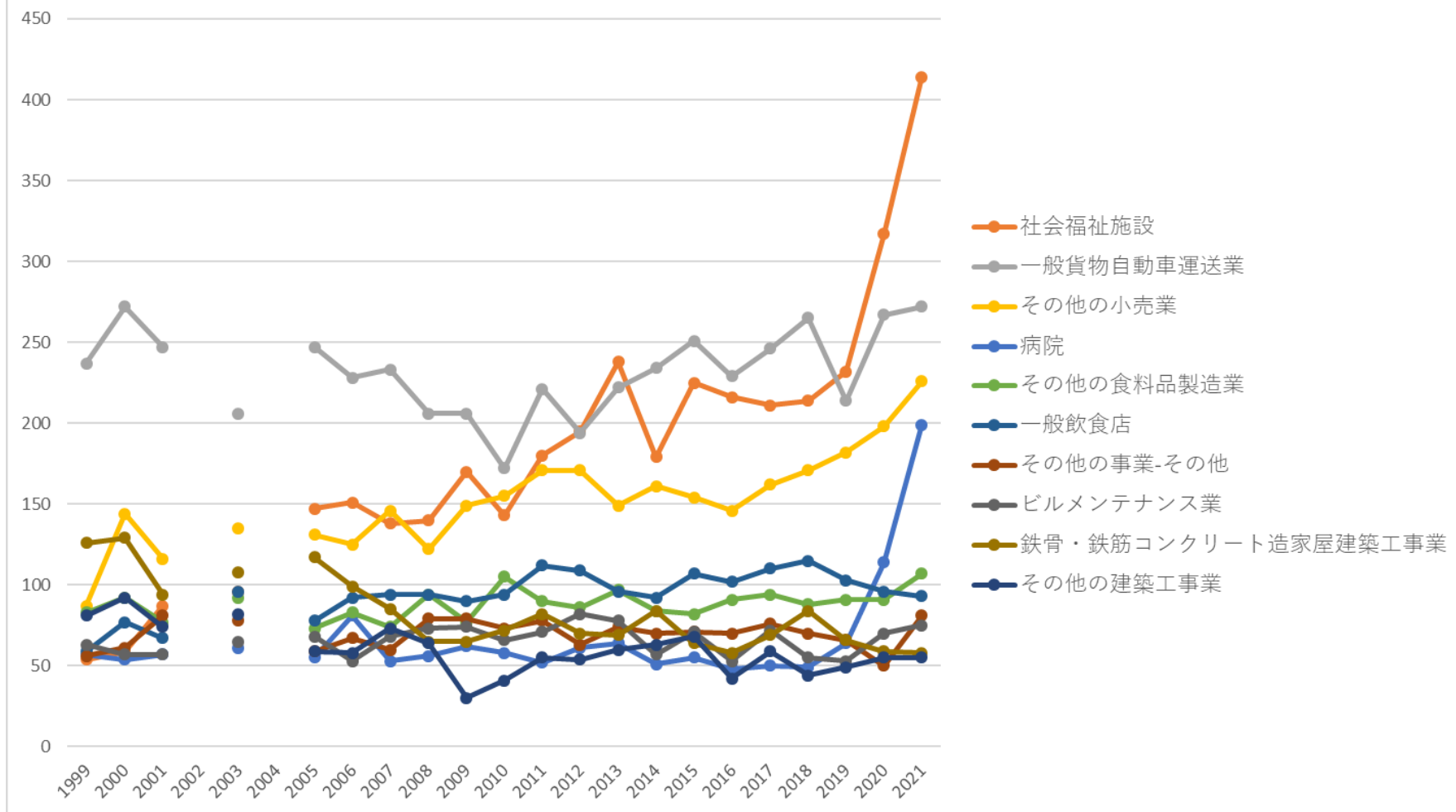
都道府県別の京都の死傷災害の中業種別Top7の経年推移（1999-2021年）

死傷災害における中業種別Top7の経年推移



都道府県別の京都の死傷災害の小業種別Top10の経年推移（1999-2021年）

死傷災害における小業種別Top10の経年推移



都道府県別の京都の死傷災害の大業種別の経年推移 (1999-2021年)

大業種	1999	2000	2001	2002	2003	2004	2005	2006	2007	2008	2009	2010	2011	2012	2013	2014	2015	2016	2017	2018	2019	2020	2021	計
保健衛生	122	123	158		180		227	252	211	219	258	219	251	277	320	243	294	276	272	288	317	459	650	5,616

業	77	73	102		90		81	87	87	82	83	88	80	85	77	68	62	57	49	60	57	52	45	1,542
貨物 取扱業	10	7	14		14		19	17	20	12	7	9	13	10	9	17	13	9	8	12	12	15	42	289
教育 研究業	24	23	21		16		29	28	41	28	14	32	25	26	29	19	33	18	27	35	27	29	27	551
金融・ 広告業	54	64	55		47		45	41	56	42	28	35	48	35	29	21	28	22	22	23	32	32	26	785
畜産・ 水産業	8	14	16		18		14	18	23	17	18	19	20	22	15	13	13	16	16	17	7	10	14	328
官公 署	10	7	7		4		6	6	7	1	1	1		2			1	5	1	2	1	6	5	73
映画・ 演劇業	7	9	7		9		8	16	9	5	3	4	6	10	1	6	1	2	1	6	53	1	3	167
鉱業	8	4	8		12		11	4	5	6	2	1	3	3	7	6	5	3	8	2	1	6	3	108

品製造業	152	152	162		146		149	157	158	152	136	179	160	154	163	132	132	143	151	153	148	150	155	3,184
その他の事業	75	90	108		105		83	107	83	102	112	117	117	91	107	100	112	101	106	103	99	99	130	2,147
清掃・と畜業	153	168	167		145		153	141	138	128	125	109	120	151	125	114	129	126	153	121	119	117	124	2,826
飲食店	72	87	75		109		96	113	108	104	96	112	125	121	110	108	123	117	118	136	114	113	107	2,264
道路旅客運送業	163	131	109		146		135	114	105	99	84	110	116	82	101	115	133	138	116	111	102	61	71	2,342
金属製品製造業	119	120	134		73		84	86	101	84	70	66	67	63	65	63	63	54	63	46	58	60	57	1,596
その他の建設	81	83	74		64		77	55	70	79	62	56	57	48	42	52	35	54	50	44	60	64	56	1,263

業	4	7	8		13		9	4	14	1	7	7	7	4	4	2	3	5	8	12	3	5	7	134
官公 署	10	7	7		4		6	6	7	1	1	1		2			1	5	1	2	1	6	5	73
鉄鋼 業	17	9	7		11		14	9	11	9	4	10	12	5	5	7	9	8	6	4	6	6	4	173
広 告・ あつ せん 業	2	4	4		8		6	4	3	6	1	12	7	4	6	4	6	5	3	6	5	8	4	108
映 画・ 演劇 業	7	9	7		9		8	16	9	5	3	4	6	10	1	6	1	2	1	6	53	1	3	167
土石 採取 業	7	4	8		11		6	3	5	3	1	1	3	3	6	6	5	2	8	2	1	6	3	94
その 他の 保健 衛生 業	4	1			10		4	8	3	2	2	7	1	6	1	5	7	3	5	6	8	8	3	94

運輸 交通 業			1		2		1	2		1	3	2		3		1	1	1	1	1				20
その 他の 鉱業	1				1		5	1		3	1				1			1						14
石炭 鉱業																								
全産 業	2,807	2,925	2,881	2,627	2,736	2,788	2,833	2,816	2,740	2,508	2,362	2,324	2,570	2,469	2,488	2,325	2,468	2,296	2,430	2,478	2,389	2,528	2,840	59,628

都道府県別の京都の死傷災害の小業種別の経年推移（1999-2021年）

小業種	1999	2000	2001	2002	2003	2004	2005	2006	2007	2008	2009	2010	2011	2012	2013	2014	2015	2016	2017	2018	2019	2020	2021	計
社会福 祉施設	54	59	87		96		147	151	138	140	170	143	180	195	238	179	225	216	211	214	232	317	414	3,806
一般貨 物自動 車運送 業	237	272	247		206		247	228	233	206	206	172	221	194	222	234	251	229	246	265	214	267	272	4,869
その他 の小売 業	87	144	116		135		131	125	146	122	149	155	171	171	149	161	154	146	162	171	182	198	226	3,201

の建設業－その他	44	42	29		30		44	20	42	41	36	30	37	26	18	29	21	37	33	33	41	44	42	719
陸上貨物取扱業	9	3	11		14		17	15	20	12	6	9	12	10	7	16	12	8	7	12	10	14	42	266
木造家屋建築工事業	186	201	190		153		126	138	101	104	80	89	72	80	92	73	57	57	45	57	33	42	38	2,014
旅館業	37	33	32		31		37	42	38	34	42	44	51	41	35	32	48	37	42	43	38	28	33	798
各種商品小売業	43	65	59		61		76	75	61	52	38	51	47	44	57	47	50	39	44	26	25	18	32	1,010
産業廃棄物処理業	8	30	16		8		13	17	19	15	15	20	23	33	26	26	22	35	30	30	27	21	29	463
新聞販売業	52	78	59		63		50	37	54	48	44	48	38	33	41	46	33	37	41	31	31	21	27	912
農業	13	15	10		21		24	24	22	27	32	40	27	25	37	30	25	21	23	30	31	29	25	531
特定貨物自動車運送	14	5	8		7		6	14	8	4	8	12	7	10	11	13	14	10	13	18	21	16	25	244

業																								
バス業	34	27	25		34		26	27	37	32	30	31	33	23	32	21	39	38	30	35	31	20	23	628
その他 の土木 工事業	50	72	67		38		57	48	42	32	41	29	33	49	32	33	34	25	36	24	25	41	22	830
パン、 菓子製 造業	25	25	39		24		28	25	36	22	25	38	30	24	33	26	21	25	23	36	26	27	22	580
その他 の教育 研究業	22	19	21		15		23	25	37	26	12	30	23	23	24	18	31	16	23	34	23	22	22	489
ゴルフ 場	20	25	33		25		23	24	18	16	15	9	20	15	14	12	12	14	9	15	18	13	20	370
その他 の商業 －その 他	12	12	3		6		15	12	15	22	15	6	20	17	24	21	13	27	10	19	14	23	20	326
クリー ニング 業	14	3	9		12		9	19	12	19	11	14	12	13	16	6	10	21	17	19	12	16	19	283
建築設 備工事	16	14	30		35		15	22	35	19	9	16	18	21	18	13	15	13	14	17	12	13	18	383

機械器具製造業	11	11	17		12		8	6	9	9	7	2	11	4	5	3	8	4	5	11	8	9	8	168
銀行・信託業	16	12	8		10		7	10	11	7	4	6	7	4	3	5	1	2	6	4	6	4	8	141
美容業		5	2		6		3	5	5	3	1	1	3	3	4	2	4	3	3	2	1	6	8	70
その他の林業	23	22	46		22		19	19	27	22	28	19	19	17	19	17	13	12	11	11	6	8	7	387
その他の製造業－その他	18	16	25		27		20	18	25	14	21	16	11	17	23	13	19	17	15	20	11	11	7	364
自動車・同付属品製造業	17	18	17		14		12	21	18	13	10	4	10	7	7	5	8	13	11	12	11	6	7	241
畜産業	4	7	8		5		5	14	9	16	11	12	13	18	11	11	10	11	8	5	4	5	7	194
漁業	4	5	7		13		9	3	14	1	7	6	5	4	4	2	3	5	8	12	3	5	7	127
自動車小売業	3	3	4		5		6	6	4	5	7	4	3	10	6	10	4	3	2	6	8	9	7	115
機械器具設置	17	18	14		17		19	20	16	16	14	12	11	10	10	11	4	6	4	3	7	7	6	242

工事業																								
製材業	26	20	26		15		22	13	10	6	5	6	13	10	9	8	8	5	6	6	6	4	6	230
その他 の土石 製品製 造業	13	9	9		8		7	14	12	12	12	11	8	6	7	4	9	7	8	3	4	6	6	175
その他 の道路 貨物運 送業	2	3	16		17		19	21	10	6	2	9	13	3	4	3	4	3	7	2	3	4	6	157
電子機 器用・ 通信機 器用部 品製造 業	8	7	8		6		8	2	7	3	5	6	5	5	4	3	7	5	8	7	7	9	6	126
軽電機 製造業	8	7	11		2			1	1	4	4	3	3	2	2	1	2	5	2	2	1	3	6	70
合板製 造業	4		3		3		5	4	5	5	1	3	2	2	7	2	1	1			1	2	6	57
染色整 理業	26	18	25		17		23	17	8	17	17	6	6	10	9	8	13	7	18	3	14	4	5	271

飲料 (酒類 を除く) 製 造業	9	1	7		6		8	5	4	5	4	5	1		2	1	1	1	3		3	2	4	72
医薬品 製造業	2	1			2		4	8	3	4	2	1	5	2			2	4	2	3	2	5	4	56
その他 のパル プ・紙 ・紙 加工品 製造業	3	1	3		3		3	1	1	5	2	3	6	2	1	5		1	1	2	1	1	4	49
たばこ 製造業	3	4	2		2		4	3	1	4	3	3	2	1		1				3	2	2	4	44
酒類製 造業	11	9	7		3		3	11	10	7	5	4	10	3	5	4	3	5	1	7	4	5	3	120
河川土 木工事 業	17	6	9		3		8	10	6	3	2	5	1	3	1	6	8	4	3	5	6	3	3	112
水産食 料品製	5	6	11		4		7	6	4	3	6	5	4	9	6	4	5	6	6	1	5	5	3	111

造業																								
土地整 理土木 工事業	18	10	6		3		7	9	10	8	6	4	5	3	3	3	2	1	4	2	1	1	3	109
無機・ 有機化 学工業 製品製 造業	10	8	5		10		5	10	4	4		1	3	6		4	3	3	2	2	5	7	3	95
派遣業	3	5	7		2			3	5	3	4	2	5	2	2		2	4	5	2	3	2	3	64
橋梁建 設工事 業	3	5	3		3		3	7	2	4	5	1		2	3	1	4		2	3		2	3	56
貨物輕 自動車 運送業	1	3	2		7		3	3	2	3	3	4	1	2	2	3	2	2	2	3	2	2	3	55
浴場業	1				4		2	5	2	1	2	5	1	2	1	3	2	1	3	3	3	5	3	49
自動車 教習所	2	4			1		6	3	4	2	2	2	1	2	5	1	1	1	2	1	2	1	3	46
非鉄金 属鑄物 業	1	3	6		1		2		2	1	2	2	2	2	1	2			1	2	2		3	35

砂防工 事業	5	1	1				1	2	3				1	1			1	1	1			2	3	23
電気業	3	1			2		2	1	1				2		1		1				1	1	3	19
非鉄金 属精 練・圧 延業	9	8	4		9		5	11	13	2	4	3	10	4	4	2	8	5	1	4	7	6	2	121
その他 の繊維 工業	9	15	10		7		5	6	5	7	7	5	4	3	2	3	3	4	3	4	1		2	105
その他 の非鉄 金属製 造業	3	2	5		4		6	3	4	11	3	4	2	3	4	2	2	2	1	1	1		2	65
採石業	3	3	4		8		4	2	4	2	1	1	1	2	6	5	3	2	6	1		5	2	65
織物業	9	4	5		5		4	8	3	3	3	1	1	1	2	1	3		1	2	4	2	2	64
製鉄・ 製鋼・ 圧延業	1	3			2		1	2	6	3	1	2	3	1	1		2	6	2	2	3	2	2	45
鉄道軌 道建設 工事業	4	3	1		2		3	1	3	3	1	1	1	1		3	1		3	2	2	2	2	39

製造業	7	7	5		8		5	5	3	6	6	3		5	2		3	5	3	4	1	4	1	83
木製家具製造業	5	12	8		3		6	5	4	3	3	1	3	2	2	3	4	3	2	1		3	1	74
水運業	2		2		1		2	6	6	2	2	3	6	1	4	2	1	7	8	6	5	2	1	69
鋳物業	9	4	6		4		8	3	1	6	1	6	4	1	1	4	3		1	2		2	1	67
めっき業	5	6	9		3		3	1	2	1	4	4	2	1	5	2	1	5	6	3	3		1	67
機械修理業	9	3	4		2		6	11	5	3	2		3	2	5	1	2	2	1	1		2	1	65
その他の繊維製品製造業	4	3	7		1		2	3	1	2	3	6	2	2	4	4	1	3	4	5	3	1	1	62
その他の鉄鋼業	7	2	1		5		5	4	4		2	2	5	3	3	3	4	2	3		3	2	1	61
各種商品卸売業	7	6	7		2		3	2	2	4	2	1	3	2	1	1	4	2	4	2	2		1	58
ねじ等	2	1	6		4		4	4	6	2	1	1	5	2		5		1	2	3	1	4	1	55

製造業																								
造船業	2	4	6		3			1	3	5	5	2	4				5		3	5	2	3	1	54
ガラス・同 製品製 造業	5	7	3		6		2	2	3	2	4		1	2	4	1	1	2	2		2	2	1	52
家具・ 建具・ じゅう 器小売 業		4	4		1		6	3	2	2	3		3	2	3	1	5	1	1	6	1	1	1	50
その他 の家 具・装 備品製 造業	5	2	3		6		2	3	1	1	1	2		1	1			2	4	1			1	36
塗料製 造業	1	1	1		2		3	1	2	2	1	1			1	2		1	2	2	1	3	1	28
情報処 理サー ビス業	1		2		3		1	1		1	3	2					1		2	1	1	3	1	23
砂利採	1	1	3		3		2	1	1				1	1			2		2	1	1	1	1	22

取業																							
その他の金融業	1	1	1	2		1	1		1	1					2		1		1		1		14
パルプ・紙製造業	1	1				1	1					1	1				1				1		8
映画館									1				1					1	1		1		5
映画製作・配給業	6	7	7	4		8	16	7	2	3	4	5	6		2	1		1	3	52	1		135
計量器測定器製造業	4	5	8	10		8	4	9	10	4	6	5	3	9	4	9	2	9	10	7	7		133
トンネル建設工事業	7	11	8	5		2	2	3	1	1	1	1	5	2	1	1			1	1			53
製本業	2	4	5	2		4	3	3	2	1	3	3	2	5	2	3	3		1	1	3		52
その他の保健衛生業－その	3	1		6		2	3	1	1		2		4		2	5	2	2	3	5	3		45

他																							
ゴム製 品製造 業	3	1	3		4		1	4	2	1			2	1	2		3	1	3	1	3	4	39
その他 の道路 旅客運 送業		1			5		2	1	3	2	3	2	2	2	2	2	2		1	4	3		37
水道業		2	5						1	1	3		1	6	1	6	2	3		2		2	35
建具製 造業	2	2	7		2		5	1	3	1	3		2	1	1	1		1	1	1			34
その他 の印 刷・製 本業	2	2	2		3		2	5	2		3	1		2	1	2			1	1	1	1	31
外衣下 着製造 業	2	1	1		3		2	4	4	1	1	1				2	1	1		1	3		28
家具・ 建具・ じゅう 器等卸	2	1	1		2		1	1	2	1	1		3					3	1	1	1	2	25

その他の の鉱業 -その他				1		5	1		2	1				1		1						12
金属製 家具製 造業	1			1					2					1		2	1					10
ガス業	2	1	1		2										1	1			1	1		10
港湾海 岸工事 業	2		3					1	1					1		1				1		10
化学肥 料製造 業			1		5		2												1			9
理容業	1	1							2		1	2					1		1			9
旅行業		1	1		2						1			1	1			1				8
その他 の土石 採取業	3		1						1			1		1								7
水力発 電所等 建設工	1								2		1			2				1				7

その他 の港湾 運送業																								
全産業	2,807	2,925	2,881	2,627	2,736	2,788	2,833	2,816	2,740	2,508	2,362	2,324	2,570	2,469	2,488	2,325	2,468	2,296	2,430	2,478	2,389	2,528	2,840	59,628

出典：<https://anzeninfo.mhlw.go.jp/user/anzen/tok/anst00.htm>（職場のあんぜんサイト）

https://www.jisha.or.jp/international/topics/202211_10.htmlに戻る。