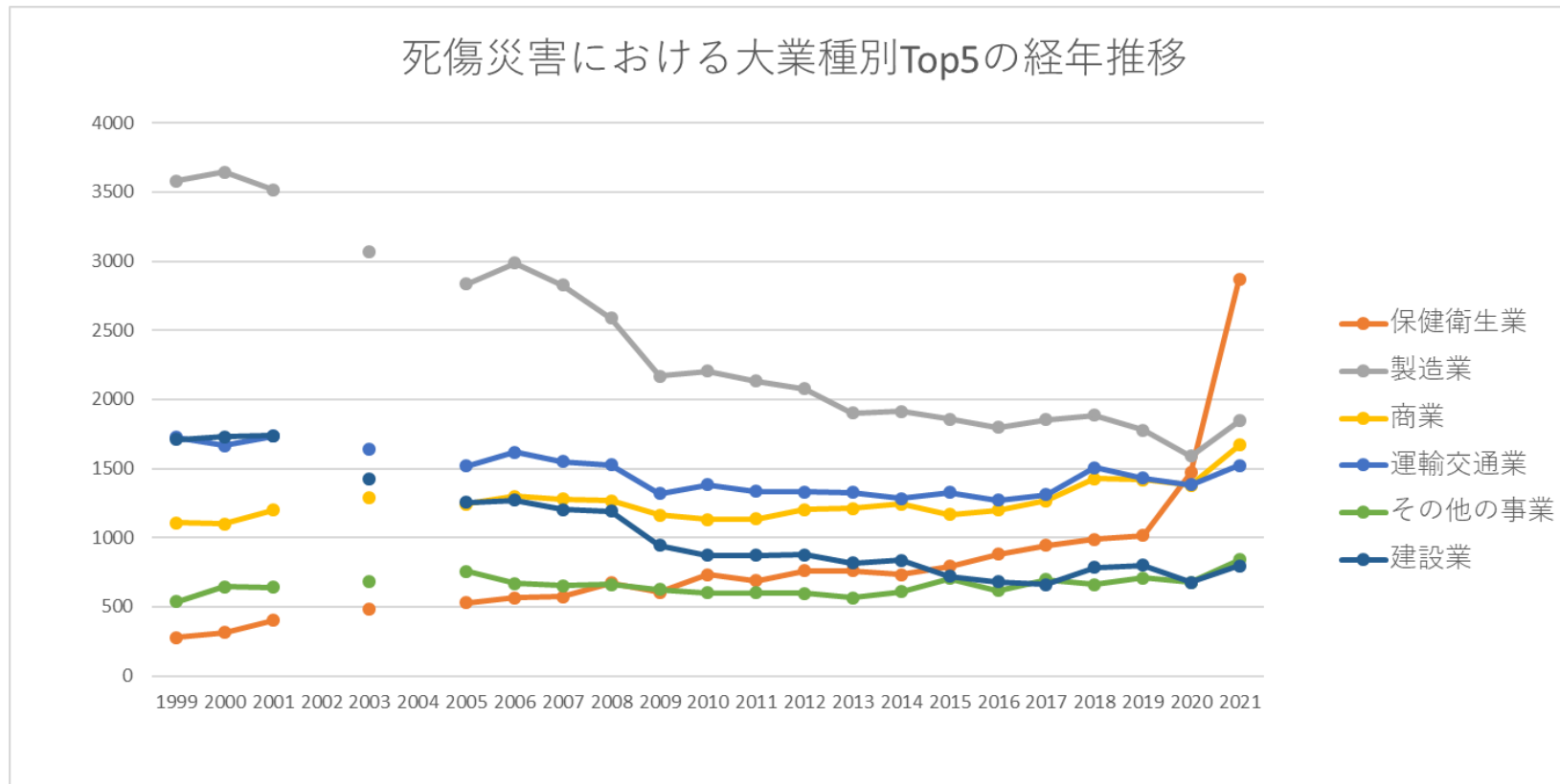


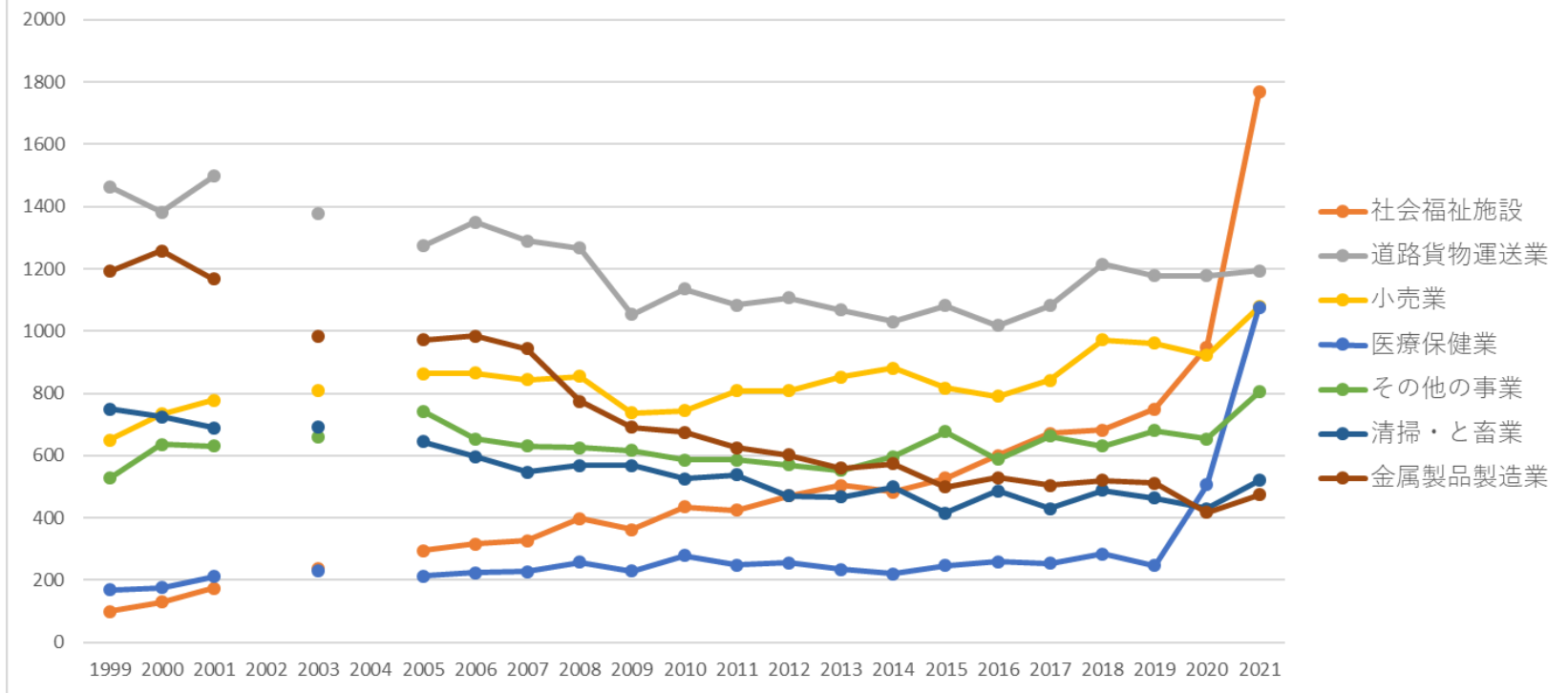
都道府県別の大阪の死傷災害の業種別（大中小）の経年推移（1999-2021年）

都道府県別の大阪の死傷災害の大業種別Top5の経年推移（1999-2021年）



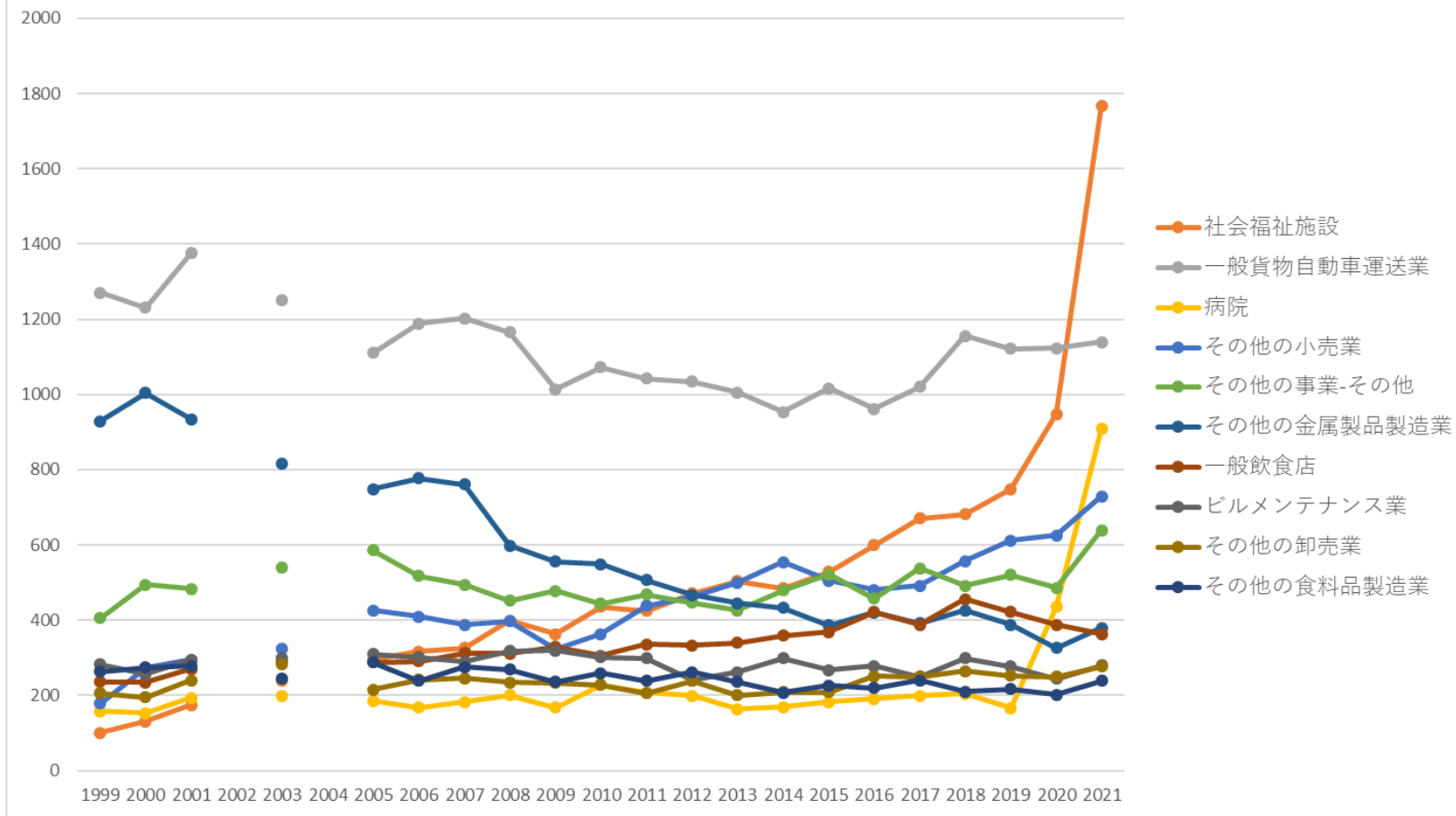
都道府県別の大阪の死傷災害の中業種別Top7の経年推移（1999-2021年）

死傷災害における中業種別Top7の経年推移



都道府県別の大阪の死傷災害の小業種別Top10の経年推移（1999-2021年）

死傷災害における小業種別Top10の経年推移



都道府県別の大阪の死傷災害の大業種別の経年推移（1999-2021年）

大業種	1999	2000	2001	2002	2003	2004	2005	2006	2007	2008	2009	2010	2011	2012	2013	2014	2015	2016	2017	2018	2019	2020	2021	計
保健衛生業	277	313	400		483		530	566	574	671	604	732	689	761	762	731	791	880	944	986	1,016	1,470	2,870	17,050

中業種	1999	2000	2001	2002	2003	2004	2005	2006	2007	2008	2009	2010	2011	2012	2013	2014	2015	2016	2017	2018	2019	2020	2021	計
社会福祉施設	100	130	174		238		294	316	326	398	363	435	424	471	504	484	528	600	671	682	749	948	1,768	10,603
道路貨物運送業	1,464	1,383	1,498		1,379		1,273	1,350	1,290	1,266	1,053	1,136	1,084	1,106	1,068	1,031	1,081	1,018	1,081	1,216	1,177	1,178	1,193	25,325
小売業	650	733	778		809		863	866	843	854	737	744	808	808	853	882	818	791	842	971	961	922	1,078	17,611
医療保健業	168	176	212		230		214	223	228	257	229	278	249	256	234	220	247	260	254	284	246	506	1,077	6,048
その他の事業	528	636	630		661		742	653	630	625	616	587	586	571	552	596	677	588	662	630	680	654	804	13,308
清掃・と畜業	750	725	689		691		644	597	548	569	569	526	538	470	467	499	416	487	429	489	463	430	520	11,516
金属製品製造	1,192	1,258	1,167		982		971	985	943	775	691	675	625	602	559	574	499	530	505	520	512	417	474	15,456

業																								
建築 工事 業	1,089	1,139	1,188		966		810	885	797	714	563	492	537	597	504	497	425	421	410	470	493	374	393	13,764
飲食 店	267	255	308		311		324	321	354	338	357	332	341	363	365	390	405	447	414	488	454	419	382	7,635
食料 品製 造業	396	408	420		397		405	360	406	448	385	401	386	375	337	310	378	347	372	344	349	324	367	7,915
その 他の 建設 業	360	344	295		239		260	220	218	283	226	255	220	166	203	209	183	174	165	208	227	206	301	4,962
卸売 業	305	236	265		317		236	266	278	242	258	246	210	248	213	217	215	261	260	281	263	267	298	5,382
その 他の 商業	146	122	149		154		139	155	150	167	157	132	112	142	137	134	124	132	157	162	176	185	253	3,185
道路 旅客 運送 業	203	212	179		195		195	195	167	193	202	194	211	175	214	210	205	201	173	232	185	162	187	4,090
化学 工業	326	305	284		252		233	279	239	206	204	190	179	183	169	188	157	164	175	200	157	155	168	4,413

陸上 貨物 取扱 業	143	134	158		137		165	151	126	138	119	118	110	117	101	110	129	136	161	174	165	186	162	2,940
機械 器具 製造 業	321	297	290		277		250	283	233	243	158	201	197	187	193	199	161	161	144	161	145	113	158	4,372
通信 業	10	14	9		11		222	232	167	177	174	112	155	124	105	108	85	142	138	119	107	140	157	2,508
教 育・ 研究 業	62	75	53		61		70	57	70	79	58	74	40	47	48	58	71	82	74	78	84	84	140	1,465
その 他の 製造 業	233	249	255		215		212	225	171	179	178	173	172	171	124	149	163	124	147	157	162	128	138	3,725
鉄 道・ 軌 道・ 水 運・	43	61	49		51		43	60	90	62	56	46	40	44	41	34	38	45	51	54	58	37	134	1,137

航空業																								
その他の接客娯楽業	94	116	148		132		116	112	96	122	115	90	95	113	91	97	98	113	97	109	113	83	110	2,260
金融業	146	169	161		160		134	153	129	113	139	106	118	118	98	102	112	91	115	112	109	80	106	2,571
土木工事業	263	249	254		218		185	168	190	196	156	124	117	114	109	130	114	86	85	107	79	97	102	3,143
鉄鋼業	113	114	125		115		86	86	99	90	49	61	60	79	69	70	59	71	54	68	60	63	80	1,671
パルプ・紙・紙加工品製造業	117	111	141		100		103	83	97	84	71	63	76	73	65	61	62	58	59	61	45	49	69	1,648
輸送用機械等	117	119	112		113		78	103	115	76	67	51	59	59	53	57	52	59	80	58	47	65	68	1,608

他の 保健 衛生 業	9	7	14		15		22	27	20	16	12	19	16	34	24	27	16	20	19	20	21	16	25	399
家 具・ 装 備 品 製 造 業	75	59	46		64		54	44	29	39	22	38	32	26	38	27	24	28	14	16	23	20	23	741
映 画・ 演 劇 業	5		2		5		5	5	3	12	4	2	2	7	4	4	5	1	4	4	4	6	10	94
織 維 製 品 製 造 業	33	48	32		18		21	26	37	22	11	18	21	22	17	18	21	20	17	13	16	10	9	450
そ の 他 の 運 輸 交 通 業	17	11	9		19		7	13	5	4	7	5	2	5	4	8	5	8	5	3	12	4	8	161
林 業	21	8	17		33		10	8	12	12	14	7	13	3	8	6	5	6	4	3	4	2	3	199
水 産	2	17	11		10		13	10	8	13	10	7	6	8	4	7	9	4	8	7	6	2	3	165

業																								
官公署	1	4	2		7		1	4	6	4	3	9	12	2	1	2	3	4	7	7	8	7	3	97
土石採取業	5	3	7		2		3		4	4	1	3	3	3	1		5	3	6	2	2	3	1	61
畜産業		1			2		3	1	1		2	4	1	3		1	1	1						21
石炭鉱業																	1			1				2
その他の鉱業		1																						1
全産業	10,628	10,823	10,972	10,084	10,368	10,227	10,030	10,215	9,772	9,677	8,529	8,459	8,350	8,364	8,014	8,138	8,041	8,125	8,345	8,972	8,806	8,726	11,299	214,964

都道府県別の大阪の死傷災害の小業種別の経年推移（1999-2021年）

小業種	1999	2000	2001	2002	2003	2004	2005	2006	2007	2008	2009	2010	2011	2012	2013	2014	2015	2016	2017	2018	2019	2020	2021	計
社会福祉施設	100	130	174		238		294	316	326	398	363	435	424	471	504	484	528	600	671	682	749	948	1,768	10,603
一般貨物自動車運送業	1,271	1,231	1,376		1,251		1,111	1,189	1,202	1,166	1,014	1,072	1,043	1,034	1,006	954	1,017	962	1,020	1,156	1,121	1,123	1,139	23,458

病院	158	153	193		197		186	167	183	201	167	228	207	199	164	169	183	191	199	205	166	436	910	4,862
その他 の小売 業	179	273	295		324		426	409	387	397	322	363	438	461	500	555	505	481	491	557	612	625	730	9,330
その他 の事 業-そ の他	405	494	483		539		586	518	494	452	478	443	468	447	426	479	522	457	538	492	520	486	639	10,366
その他 の金属 製品製 造業	929	1,004	934		817		748	777	761	598	556	549	506	467	445	433	386	421	392	426	388	326	380	12,243
一般飲 食店	236	235	270		289		288	291	312	311	329	305	335	333	340	359	368	422	388	456	422	388	363	7,040
ビルメ ンテナ ンス業	282	257	294		299		310	301	289	318	319	301	299	240	262	299	267	278	250	299	277	244	279	5,964
その他 の卸売 業	206	195	240		283		215	242	246	235	233	228	206	239	200	209	209	251	250	265	252	250	277	4,931
その他 の食料 品製造	263	274	278		246		288	239	275	269	236	259	238	262	236	207	227	220	240	210	217	202	238	5,124

業																								
その他 の建築 工事業	368	486	531		423		423	437	395	289	257	241	240	269	186	193	220	183	180	221	260	205	222	6,229
各種商 品小売 業	243	263	290		283		238	256	273	243	224	194	208	198	188	164	165	162	171	212	181	162	199	4,517
その他 の建設 業－そ の他	223	234	180		140		174	147	123	187	125	160	140	106	142	160	126	129	118	137	174	157	197	3,279
陸上貨 物取扱 業	143	134	158		137		165	151	126	138	119	118	110	117	101	110	129	136	161	174	165	186	162	2,940
警備業	114	138	144		120		153	131	132	171	133	141	110	119	118	112	149	121	119	131	146	155	158	2,815
通信業	10	14	9		11		222	232	167	177	174	112	155	124	105	108	85	142	138	119	107	140	157	2,508
その他 の商業 －その 他	109	86	99		106		97	95	90	110	99	103	77	71	70	76	72	80	80	93	105	105	146	1,969
機械 (精密 機械を 除く)	286	247	241		256		225	249	206	209	139	179	173	170	169	181	143	141	135	144	132	100	144	3,869

の医療 保健業	5	16	17		24		19	38	23	46	48	35	27	39	54	35	49	47	41	55	50	41	94	803
新聞販 売業	171	167	147		162		148	165	132	162	154	149	132	126	132	134	107	106	142	145	132	94	88	2,895
産業廃 棄物処 理業	55	40	53		45		59	34	45	49	64	39	43	30	44	48	41	60	60	63	87	52	88	1,099
保険業	116	153	144		132		106	130	102	96	114	87	95	92	83	91	90	81	93	88	88	48	83	2,112
電気通 信工事 業	73	48	54		56		44	39	47	42	46	49	33	28	29	20	29	27	29	32	24	32	76	857
プラス チック 製品製 造業	124	116	115		105		96	117	93	90	78	52	82	76	72	77	77	72	85	89	79	57	73	1,825
一般診 療所	5	7	2		9		9	18	22	10	14	15	15	18	16	16	15	22	14	24	30	29	73	383
その他 の製造 業－そ の他	130	153	131		120		123	116	95	94	109	104	94	83	65	78	87	65	77	75	87	57	72	2,015
バス業	62	51	56		70		77	72	64	71	73	62	82	57	60	73	60	62	59	81	64	46	67	1,369
その他 の土木	121	134	128		98		99	95	90	87	72	70	70	68	65	75	63	39	35	63	42	57	61	1,632

工事業																								
パン、菓子製造業	58	79	75	72	57	63	63	87	72	81	65	62	45	45	68	69	68	61	71	66	60	1,387		
製鉄・製鋼・圧延業	37	44	61	46	30	31	44	38	18	31	20	36	37	36	23	32	21	34	22	34	57	732		
その他の接客 娯楽業 －その他	36	56	68	64	54	52	33	67	63	54	46	56	48	55	54	61	49	57	64	34	56	1,127		
その他の清掃・と畜業	212	274	254	102	75	47	50	38	51	26	48	36	42	36	40	33	40	50	43	52	53	1,602		
旅館業	32	38	46	48	48	47	51	62	40	54	56	30	49	51	49	58	61	61	60	34	45	1,020		
印刷業	109	106	108	91	75	81	73	76	67	72	53	52	41	45	31	35	50	45	42	45	44	1,341		
金属プレス製品製造業	145	153	139	83	126	125	100	97	68	74	59	87	67	86	67	62	59	42	57	50	43	1,789		
紙加工品製造	87	74	94	73	59	57	74	58	47	46	59	53	49	36	35	40	41	41	30	30	43	1,126		

業																								
肉製 品、乳 製品製 造業	28	26	27		44		25	26	35	47	38	33	37	26	17	29	37	29	35	42	38	35	42	696
その他 の電気 機械器 具製造 業	62	89	58		36		35	55	44	33	22	23	24	24	17	22	30	24	22	39	29	40	40	768
美容業	4	6	7		8		6	11	7	5	9	6	4	3	6	9	9	11	9	8	16	5	40	189
電気業	4	2	1		4		2	2	6	2	3	1	1	3	2		1	1	6	5	2	1	40	89
その他 の化学 工業	66	70	56		38		43	57	48	34	46	43	21	33	30	33	30	33	28	31	24	42	38	844
港湾荷 役業	84	94	81		92		71	55	45	54	42	37	38	40	40	35	30	31	31	21	21	24	37	1,003
農業	12	21	20		18		19	17	16	23	24	25	16	41	18	18	16	31	37	25	25	23	37	482
派遣業	11	9	11		22		15	17	24	35	10	12	16	24	12	14	29	30	34	29	27	24	35	440
ゴルフ 場	51	53	67		53		45	47	52	45	39	32	32	36	28	28	29	28	27	30	26	30	34	812
木造家 屋建築	266	198	184		189		109	91	94	88	97	77	67	99	80	61	26	55	50	40	54	38	33	1,996

工事業																								
その他 の輸送 用機械 等製造 業	49	38	60		45		28	27	46	28	15	8	15	22	23	16	22	24	32	20	20	30	29	597
自動車 小売業	11	10	7		8		17	12	20	16	13	10	13	9	13	9	19	19	13	17	7	10	29	282
機械器 具設置 工事業	64	62	61		43		42	34	48	54	55	46	47	32	32	29	28	18	18	39	29	17	28	826
めっき 業	78	60	50		53		59	45	44	51	44	22	32	21	23	32	23	25	28	28	38	25	27	808
その他 の道路 貨物運 送業	45	38	29		25		80	99	52	70	20	29	16	32	18	28	23	25	26	22	25	23	27	752
自動車 整備業	50	41	50		38		41	52	28	36	33	28	37	42	24	23	23	21	28	30	23	27	25	700
その他 の広 告・ あっせ ん業	13	12	5		13		13	7	16	19	8	15	14	15	17	14	16	24	13	10	15	9	24	292

自動車・同 付属品 製造業	48	66	40		42		40	57	52	41	35	33	34	29	27	31	20	25	32	27	22	22	23	746
クリー ニング 業	23	27	36		20		23	33	34	20	23	24	18	28	21	26	30	22	22	34	35	31	23	553
航空業	13	24	19		18		14	26	56	24	16	12	11	11	6	11	10	13	18	15	21	6	22	366
その他 の保健 衛生業 －その 他	3	4	11		12		14	19	12	10	5	12	13	28	21	24	15	16	14	17	15	14	21	300
ねじ等 製造業	36	31	27		23		31	29	35	24	20	21	25	23	16	20	20	20	20	20	26	11	20	498
公園・ 遊園地	7	7	13		15		17	13	11	10	13	4	17	21	15	14	15	24	21	22	23	19	20	321
その他 の飲食 店	31	20	38		22		36	30	42	27	28	27	6	30	25	31	37	25	26	32	32	31	19	595
その他 のパル プ・ 紙・紙	22	31	38		22		34	16	20	13	20	14	11	12	10	15	24	14	10	15	9	9	19	378

加工品 製造業																								
機械修 理業	29	28	37		37		23	24	13	29	13	17	23	18	14	22	22	16	20	18	17	13	18	451
各種商 品卸売 業	96	40	16		27		17	22	28	6	23	16	4	7	13	8	5	6	7	14	5	14	18	392
その他 の木 材・木 製品製 造業	102	121	116		76		69	59	70	58	42	43	48	37	38	23	38	31	31	27	35	23	17	1,104
特定貨 物自動 車運送 業	141	108	84		99		79	58	28	17	17	25	23	39	41	46	32	27	31	34	29	29	17	1,004
建築設 備工事 業	91	103	111		54		28	46	32	29	38	43	38	26	27	15	24	24	16	22	16	17	17	817
セメン ト・同 製品製 造業	26	28	48		26		23	30	32	17	18	14	15	11	16	14	8	18	8	13	8	14	16	403
銀行・	22	11	14		22		20	19	21	15	22	16	20	21	12	8	18	8	19	21	16	26	16	367

信託業																								
燃料小売業	30	18	32		19		23	15	24	20	8	17	8	11	7	17	10	13	10	20	12	12	16	342
家具・ 建具・ じゅう 器小売 業	16	2	7		13		11	9	7	16	16	11	9	3	13	3	12	10	15	20	17	19	16	245
無機・ 有機化 学工業 製品製 造業	40	29	42		28		33	33	31	21	26	27	24	13	16	34	12	25	22	28	15	20	15	534
鋳物業	51	36	34		33		27	31	26	21	17	10	17	17	12	14	17	24	16	15	20	12	15	465
水産食 料品製 造業	23	13	19		16		17	15	18	24	21	13	27	16	28	21	36	23	24	20	17	18	15	424
製材業	12	20	23		15		14	12	10	9	4	12	2	12	8	15	15	2	4	7	6	5	15	222
鉄道車 両・同 部分品 製造業	12	8	7		13		2	12	10	5	14	6	5	4	3	6	5	7	12	7	4	7	15	164
木製家 具製造	26	23	25		28		23	32	20	23	13	24	23	12	22	19	18	21	7	9	10	5	14	397

業																							
土地整理土木工事業	13	14	14	18	8	15	23	27	23	14	7	7	8	9	5	8	11	4	6	8	14	256	
その他の繊維工業	50	51	43	58	27	38	33	25	25	24	22	16	17	28	14	17	12	21	15	15	13	564	
道路建設工事業	38	26	50	35	19	14	25	30	13	10	13	14	16	21	14	15	14	16	10	14	13	420	
医薬品製造業	24	22	19	24	14	13	19	13	11	15	15	18	22	12	9	5	9	7	12	5	13	301	
その他の精密機械器具製造業	31	42	44	15	19	23	21	22	14	14	16	10	18	16	9	15	6	13	8	11	12	379	
その他の非鉄金属製造業	25	16	26	25	18	19	20	28	13	13	20	21	11	11	24	16	12	19	8	10	11	366	
非鉄金属鋳物業	19	20	19	6	17	24	18	14	12	12	13	10	15	5	6	13	12	15	11	5	11	277	

の映 画・演 劇業	2		1		2		4	5	3	10	4	2	1	6	2	4	3	1	4	3	2	2	7	68
ゴム製 品製造 業	36	29	22		29		24	35	21	31	23	31	18	25	13	17	10	13	11	21	13	15	6	443
軽電機 製造業	31	15	26		31		17	26	26	22	12	26	21	11	13	13	17	5	10	10	11	6	6	355
石油製 品・石 炭製品 製造業	12	17	8		8		12	4	8	5	4	9	11	6	6	4	3	6	4	6	3	3	6	145
飲料 (酒類 を除 く)製 造業	6	4	5		1		5	5	4	6	4	3	3	2	2	4	1	1		2		1	6	65
化学織 維製造 業	4	4	1		3		3	1	2	1			3	3	1	2	3	1	4	3	1	1	6	47
農業保 存食料 品製造 業	14	11	14		15		11	9	9	14	11	11	13	6	8	3	7	5	3	5	4	2	5	180

製本業	16	9	14		9		7	18	8	8	7	6	8	2	9	8	4	3	12	9	5	6	3	171
漁業	1	14	11		8		13	10	8	13	9	7	6	7	3	7	5	4	7	6	5	1	3	148
その他の林業	10	6	14		31		7	4	9	4	11	5	10	2	3	2	2	2	1	3	3	2	3	134
重電機製造業	4	2	1		8		10	13	3	8	6	8	7	5	5	8	6	4	4	3	7	7	3	122
鉄道軌道建設工事業	6	5	7		7		15	5	6	3	7		4	6	2	7	5	3	3	4	2	3	3	103
官公署	1	4	2		7		1	4	6	4	3	9	12	2	1	2	3	4	7	7	8	7	3	97
金属製家具製造業	14	9	4		9		7	6	2	3			5	1	4	3			2	1	1	3	74	
ガス業	3	12	4		7		1	2	4	4	4	2	5	3	1		2	1	2	4	3		3	67
家具・建具・じゅう器等卸売業	3	1	9		7		4	2	4	1	2	2		2			1	4	3	2	6	3	3	59
映画製作・配給業	3		1		3					2			1	1	1		2					4	3	21
一般港湾運送	27	26	18		35		19	19	18	19	14	15	13	11	15	11	5	5	2	8	5	4	2	291

業																								
ガラス・同製品製造業	19	25	12		19		9	7	8	12	14	9	15	10	3	3	6	4	12	2	4	6	2	201
その他の道路旅客運送業	4	6	5		9		6	5	2	6	3	3	4	4	9	5	6	2	2	6	6	6	2	101
河川土木事業	4	5	10		7		4	3	11	6	3		1	1	2	2	3	1	1	4	2	2	2	74
皮革・同製品製造業	6	8	7		1		4	7	2	4	4	2	1	4	3	1	4	1	3	5	1	2	2	72
ソフトウェア業	2	1	3		4		1	3		7	2	4	1		1		2	5	2	2	5	2	2	49
水運業	2	1	2				2	2	3	1		4	3		2		1	4	2		4	3	2	38
理容業	1	3	1		3		1	3	1		1	2	3	2	2		1	3		4	2	1	2	36
証券業・商品取引	1	2	1		3		1	1	1	1			1	1	1		2	1				1	2	20

業																								
その他 の家 具・装 備品製 造業	18	17	11		19		13	4	4	7	7	7	3	7	4	2	4	5	1	3	8	11	1	156
造船業	8	7	5		13		8	7	7	2	3	4	5	4		4	5	3	4	4	1	6	1	101
計量器 測定器 製造業	3	6	2		3		5	10	4	5	5	3	7	4	5	2	6	4	2	4	5	1	1	87
外衣下 着製造 業	12	8	5		3		5	7	8	6		4	2	3	4	1	2	2	1	2	2	2	1	80
採石業	3	3	7		2		3		1	3	1	3	3	1	1		4	2	5	1	2	3	1	49
酒類製 造業	4	1	2		3		2	3	2	1	3	1	3	1	1	1	2		2	4	2		1	39
光学機 械・レ ンズ製 造業	1	2	3		3		1	1	2	7		5	1	3	1		3	1	1			1	1	37
港湾海 岸工事 業	2		1		1		1			2	2		1				3		1		1	1	1	17
火葬業	1						1			2	1									1			1	7

製糸業				1				1			1	1								1	5	
橋梁建設 工事業	8	8	2	8			3	4	13	5	4	8	2	2	5	3	4	3	3	1	4	90
木材伐 出業	11	2	3	2		3	4	3	8	3	2	3	1	5	4	3	4	3		1		65
トンネル建設 工事業	5	1	2	2		2	3	3	4	7	1	3	3	1	2	1	2	4	2	3		51
その他 の窯業	1	5	1	3		1	4	1	1			1	1	1	1	3		2				26
陶磁器・同 関連製品製造 業	5	4		2					2	1	1		4	1			1	2			1	24
耐火物 製造業	3		1	1			7		1	1		2	1	1	3	1		1				23
畜産業		1		2		3	1	1		2	4	1	3		1	1	1					21
その他 の電気・ガス・水	3			1		1	5	1	1	3			1			1					2	19

道業																							
その他 の水産 業	1	3			2					1			1	1	4		1	1	1	1			17
水力発 電所等 建設工 事業								2	1			2	1		2				1				9
地下鉄 建設工 事業					1		4		2												2		9
砂利採 取業	2								1	1				2			1		1				8
砂防工 事業	2						1		1		1			1			1	1					8
と畜業							1	1	1				1		1	1		1					7
たばこ 製造業	1		1				2		1						1								6
映画館							1							1					1	2			5
その他 の土石 採取業									2						1		1						4
一般石 炭鉱業																			1				1

