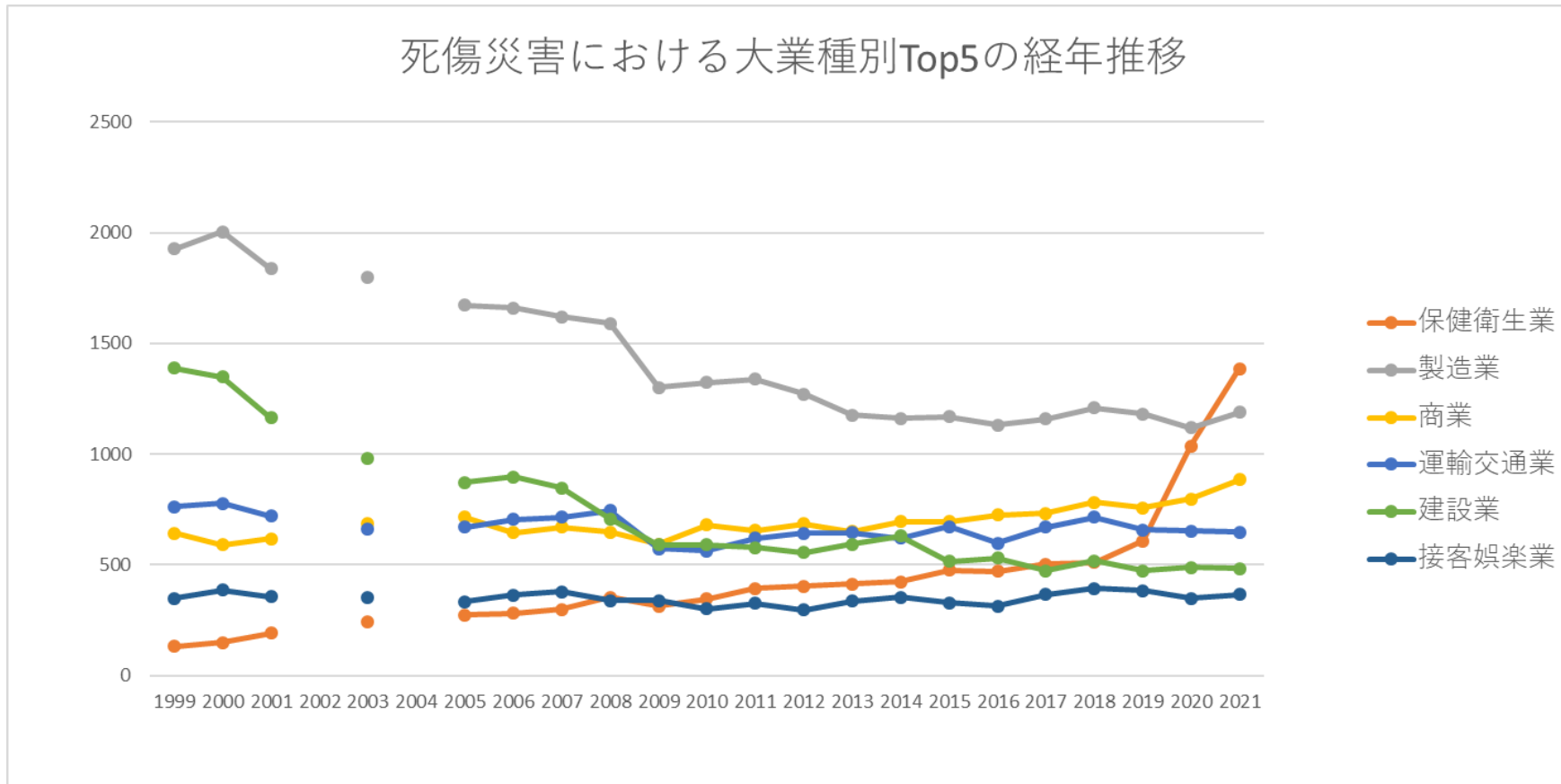


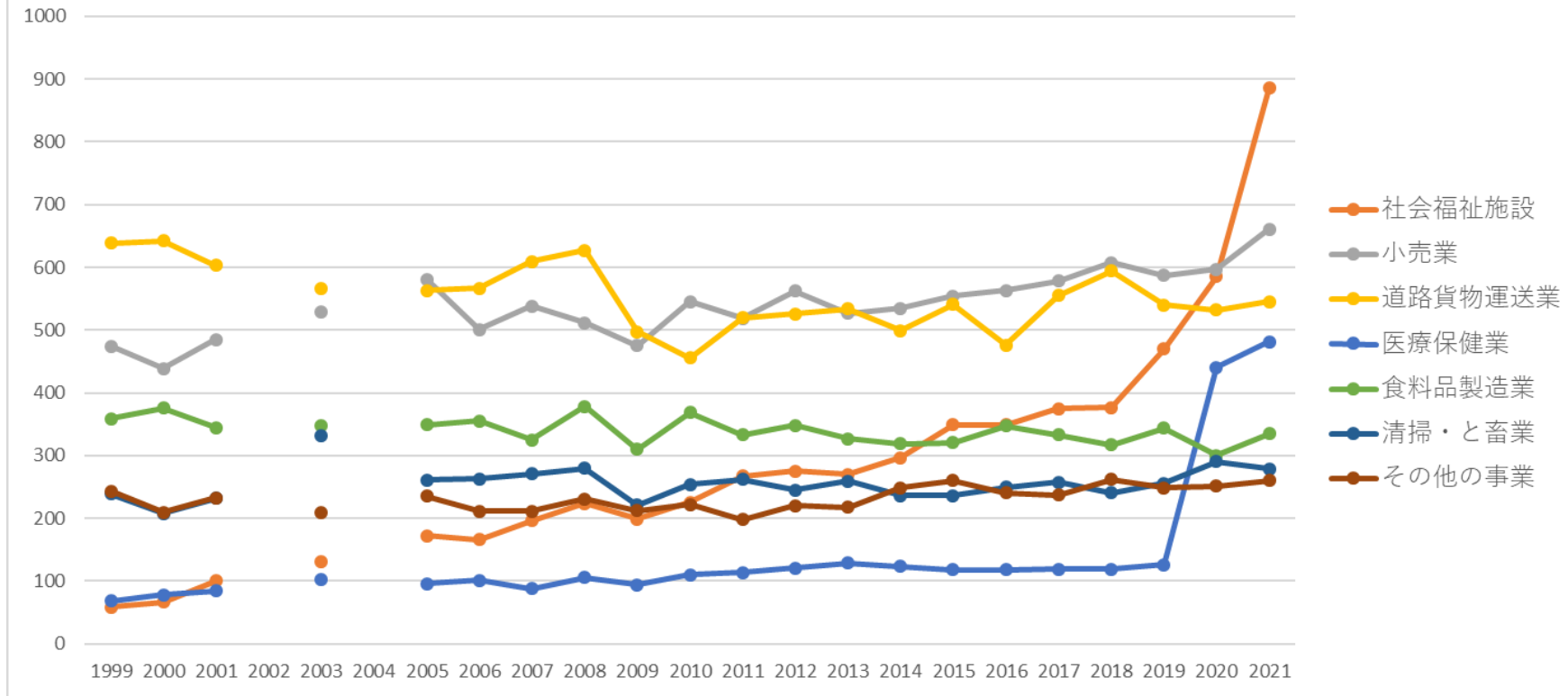
都道府県別の兵庫の死傷災害の業種別（大中小）の経年推移（1999-2021年）

都道府県別の兵庫の死傷災害の大業種別Top5の経年推移（1999-2021年）



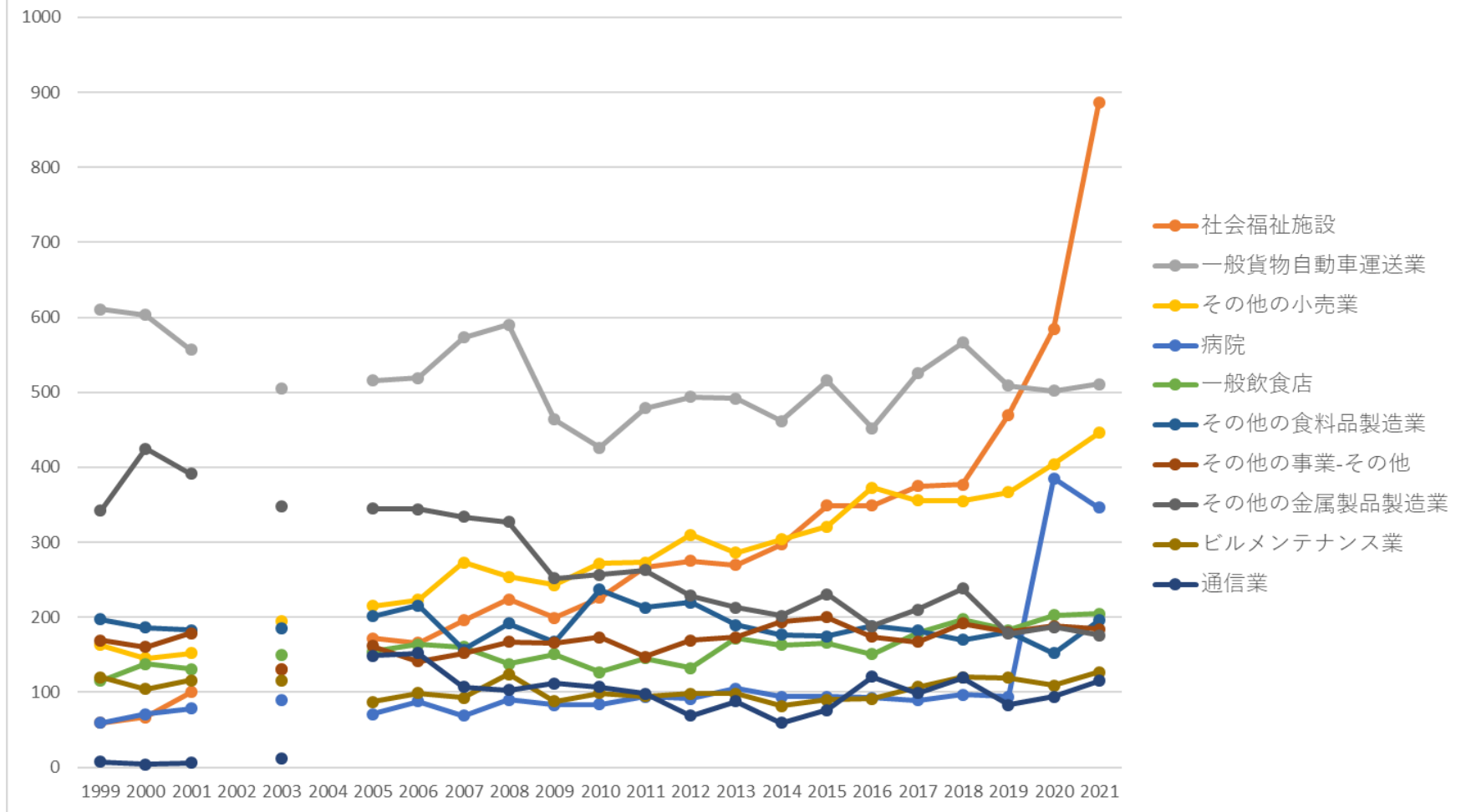
都道府県別の兵庫の死傷災害の中業種別Top7の経年推移（1999-2021年）

## 死傷災害における中業種別Top7の経年推移



都道府県別の兵庫の死傷災害の小業種別Top10の経年推移（1999-2021年）

## 死傷災害における小業種別Top10の経年推移



都道府県別の兵庫の死傷災害の大業種別の経年推移（1999-2021年）

大業種	1999	2000	2001	2002	2003	2004	2005	2006	2007	2008	2009	2010	2011	2012	2013	2014	2015	2016	2017	2018	2019	2020	2021	計
保健衛生	131	149	192		240		273	281	298	353	313	346	394	402	412	423	475	471	502	510	608	1,036	1,385	9,194







掃・ と畜 業	239	208	232		332		261	263	271	280	221	254	262	245	259	236	236	250	258	241	256	290	279	5,373
その 他の 事業	243	210	233		209		235	211	211	231	212	222	198	220	218	249	260	241	237	262	249	251	260	4,862
建築 工事 業	854	823	717		644		559	571	548	432	363	356	341	323	353	363	303	324	255	269	247	280	246	9,171
飲食 店	122	153	149		161		166	178	171	150	171	155	166	148	184	172	181	164	192	205	192	214	216	3,610
金属 製品 製造 業	403	496	447		411		393	384	364	363	284	289	290	262	236	233	257	197	231	273	208	207	211	6,439
その 他の 建設 業	163	165	140		110		98	124	123	121	102	95	97	86	95	131	115	99	105	147	127	127	134	2,504
卸売 業	111	102	82		121		96	94	83	90	77	88	82	80	79	87	83	98	87	107	100	127	121	1,995
化学	226	211	163		194		163	146	132	149	90	107	135	117	109	114	113	101	114	123	126	114	118	2,865







業	67	70	44		63		73	57	59	62	44	49	44	43	48	56	29	27	42	51	34	41	48	1,051
土石 製品 製造 業	97	103	97		79		66	63	72	61	46	37	42	33	46	35	42	45	33	35	42	49	42	1,165
旅館 業	64	69	59		63		49	57	63	56	50	50	47	44	46	48	38	44	56	59	68	38	41	1,109
金融 業	53	71	63		62		59	55	61	45	58	52	49	33	34	53	46	43	57	55	37	37	36	1,059
林業	69	77	82		71		64	56	70	67	83	57	51	49	46	35	46	35	43	27	33	37	35	1,133
農業	30	38	31		52		33	42	35	38	21	52	32	44	48	33	24	30	31	58	35	33	35	775
畜産 業	17	14	20		9		17	8	21	16	13	16	9	20	12	13	9	12	11	8	16	31	35	327
パル プ・ 紙・ 紙加 工品 製造 業	58	57	44		54		43	44	48	38	33	31	37	38	31	42	37	33	26	41	44	31	31	841
港湾 運送	50	45	60		45		50	34	49	40	31	16	30	33	34	26	26	32	29	25	32	21	26	734

















－その他	39	30	27		16		24	17	23	23	18	23	23	26	23	40	21	30	29	30	38	39	58	597
木造家屋建築工事業	351	375	305		271		226	209	174	136	129	80	106	86	93	79	59	77	68	64	67	75	57	3,087
産業廃棄物処理業	44	32	37		34		33	43	45	45	25	51	35	41	58	35	50	51	41	38	44	64	57	903
一般診療所	4	4	3		5		9	4	8	8	7	12	9	14	9	10	9	7	12	16	18	18	57	243
その他の土木工事業	131	150	136		79		83	83	82	74	65	65	81	74	78	70	54	41	65	61	50	45	56	1,623
その他の製造業－その他	60	66	54		64		53	68	50	68	71	41	56	50	40	59	42	46	52	41	44	50	50	1,125
ハイヤー・タクシー業	84	96	80		65		61	82	58	78	52	58	45	59	63	74	71	56	58	68	61	59	48	1,376
旅館業	64	69	59		63		49	57	63	56	50	50	47	44	46	48	38	44	56	59	68	38	41	1,109





具設置 工事業	26	46	42		28		32	33	37	31	26	30	26	25	30	29	21	32	25	20	28	32	23	622
その他 の林業	35	49	35		28		29	14	34	41	43	35	29	35	30	17	25	16	25	11	18	22	23	594
建築設 備工事 業	47	59	39		42		20	33	26	14	19	38	17	18	26	31	25	31	17	19	16	29	22	588
セメン ト・同 製品製 造業	47	55	53		42		28	27	35	26	17	12	19	17	21	20	16	23	16	16	17	24	20	551
紙加工 品製造 業	42	47	40		27		26	25	31	25	25	15	26	26	18	25	20	22	17	24	28	20	20	549
金属プ レス製 品製造 業	32	41	29		39		18	22	15	14	14	17	14	16	13	9	14	4	7	19	17	10	20	384
無機・ 有機化 学工業 製品製 造業	20	27	14		22		19	19	11	23	12	10	11	18	14	13	14	12	17	20	20	10	19	345















の繊維 工業	13	13	12		6		6	8	7	5	6	4	8	6	7	5	3	5	8	2	7	4	5	140
その他 の非鉄 金属製 造業	13	6	4		8		8	5	12	8	9	7	5	7	8	6	3	2	3	4	4	6	5	133
橋梁建 設工事 業	12	14	10		3		3	3	9	3	4	8	6	4	8	4	2	13	3	1		2	5	117
その他 の広 告・ あっせ ん業	3	6	1		5		3	7	4	3	5	3	7	7	8	10	2	8	3	6	3	7	5	106
派遣業	1	4	2		5		4	1	3	3	4		7	4	9	5	8	10	9	6	3	8	5	101
その他 の映 画・演 劇業					1		1	1	1	1		1	2	2		2	1	3	3	5	2	5		31
土地整 理土木 工事業	33	36	27		30		32	21	11	16	8	11	11	9	11	17	8	9	15	15	9	6	4	339

洋食 器・刃 物製造 業	12	15	11		14		10	6	10	7	7	4	7	10	6	6	5	2	3	5	5	7	4	156
貨物軽 自動車 運送業	4	1	3		4		5	4	2	8	14	4	4	6	6	2	6	8	7	6	5	7	4	110
パル プ・紙 製造業	10	5			4		8	10	6	3	1	9	7	3	4	6	7	5	3	1	2	4	4	102
鉄道車 両・同 部分品 製造業	3	4	3		8		4	2	7	6	7	2		4	5	3	4	6	2	5	5	10	4	94
水道業	2	4	7		1		1	7	6	7	9	4	6	3	3	1	2	1	6	7	6	4	4	91
鉄道軌 道建設 工事業	8	4	7		10		3	6	3	8	2	3	1	3	12	4	1	2	6		3	1	4	91
飲料 (酒類 を除 く)製 造業	7	9	2		3		3	5	4	4	8	2	4	1	5	2	4	4	4	5	2	3	4	85

ねじ等 製造業	1	3	7		3		12	8	3	4	7	2	1	2	1	6		1	5	1	2	1	4	74
港湾海 岸工事 業	6	4	8		5		4	5	2	5	3	4	2	4	1	4	1	3	2		2	5	4	74
その他 の家 具・装 備品製 造業	7	4	1		4			6	9	3	4		5	3	3	2	2	1	3	7	1	4	4	73
石油製 品・石 炭製品 製造業	1	2	4		2		3	3	3	3	3	8	2	1	1	5	1		2	1	3	3	4	55
自動車 教習所	4	4	1				1	4	3	5	2	2	1	2	2		5	4	3		3	3	4	53
その他 の道路 旅客運 送業		1	1				2	4		1	1		1	2	1		4	1		1			4	24
上下水 道工事	92	68	55		40		17	26	17	9	12	14	8	7	5	10	7	8	5	7	5	5	3	420



刷・製 本業	2	5	2				2		5	8	3	2	2		2			3		2	2	42		
計量器 測定器 製造業	3	5	3		5		2	1	4	3	1	1	1	1		2	1	1	1		3	2	40	
その他 の金融 業	3		3		4			3	2					1	1		2		1	2	2	2	26	
家具・ 建具・ じゅう 器小売 業	4	6	6		5		7	2	3	5	6	6	5		5	3	5	1	5	7	4	2	1	88
トンネ ル建設 工事業	5	13	5		1		2	4	2	6	1	1		3		4	2	6	1	1	2	1	1	61
外衣下 着製造 業	7	3	5		3		5	1	3	3	1	1	2	2		2	2	1		3	3	2	1	50
合板製 造業	2	3	3		2		2	2			4		9	2	4	6	1	3		1	1	1	1	47
水運業		3	3		1			2	5	1		5		3		4	2		4		3	6	1	43





陶磁器・同 関連製 品製造 業	1					2			1						1							1	6
映画館										1	1					1		1				1	5
非鉄金 属鋳物 業	6	9	12		5	8	5	9	8	8	3	6	6	5	9	7	10	4	9	5	2		136
その他 の窯業	14	9	10		11	9	9	6	2	3	4	3	3	3	2	2	5		2	1	2		100
織物業	8	6	8		7	2	2	1	1		1	3	1	2	3	2	2			2			51
化学織 維製造 業	3	3	1		2	1		1	2		3		2	1	2	2	1	1	1	6	3		35
ソフト ウェア 業						1	1	8	1	2			3		3			1	2	6	2		30
その他 の水産 業		1	1		4	2		2			1		3	1	2	2	1		3		2		25
と畜業						3				2	2	1	2	2		1	2			1	2		18



造業																								
たばこ 製造業		1	1		1				1					1										5
航空業											1					1	1		1				4	
一般石 炭鉱業													1										1	
金属鉱 業														1									1	
映画製 作・配 給業																					1		1	
時計・ 同部品 製造業																								
その他 の石炭 鉱業																								
石油等 鉱業																								
全産業	6,038	6,038	5,743	5,641	5,632	5,711	5,540	5,499	5,474	5,333	4,568	4,680	4,749	4,670	4,668	4,683	4,679	4,641	4,794	5,042	4,926	5,381	5,967	120,097

[https://www.jisha.or.jp/international/topics/202211\\_10.html](https://www.jisha.or.jp/international/topics/202211_10.html)に戻る。