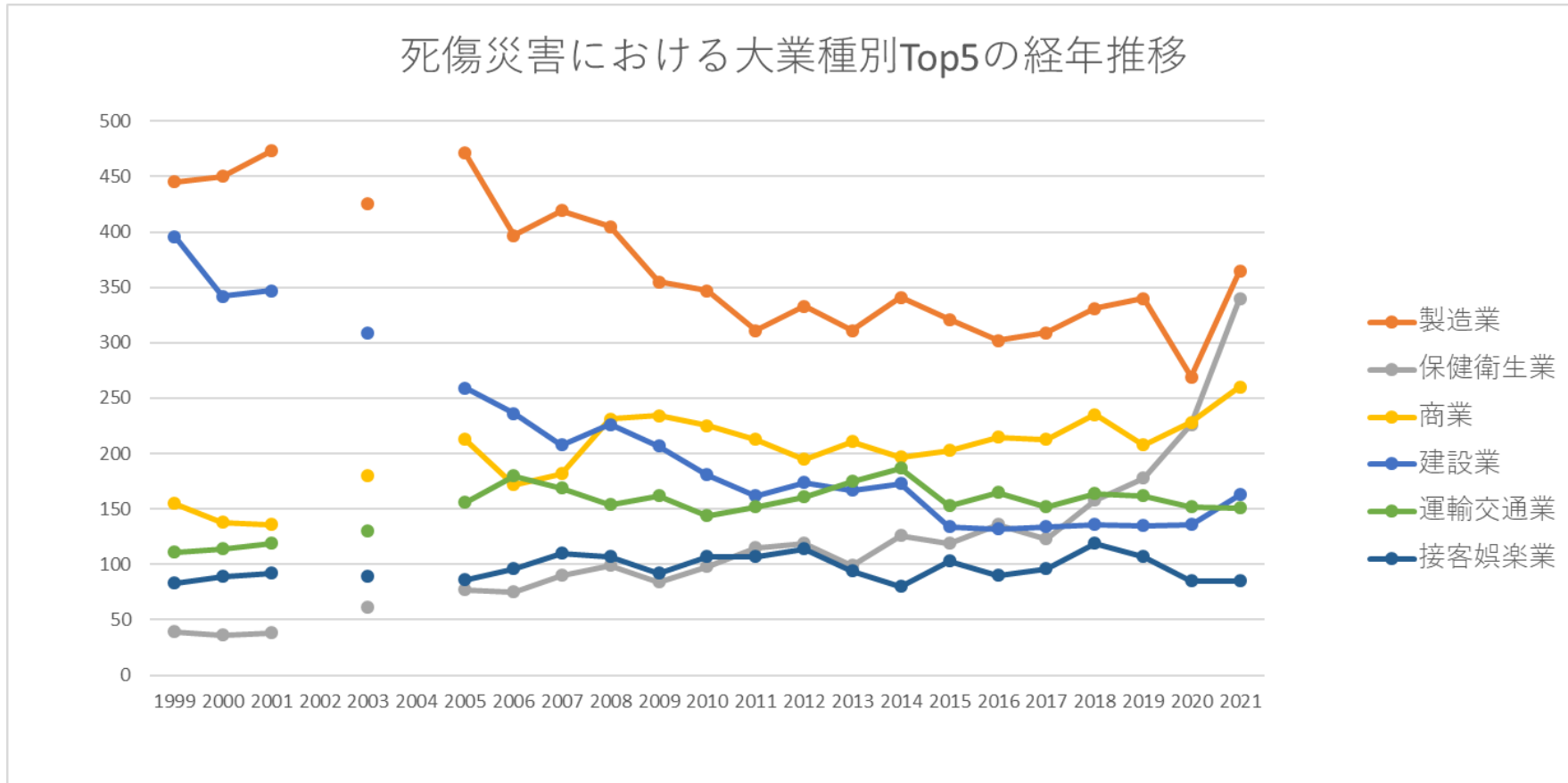


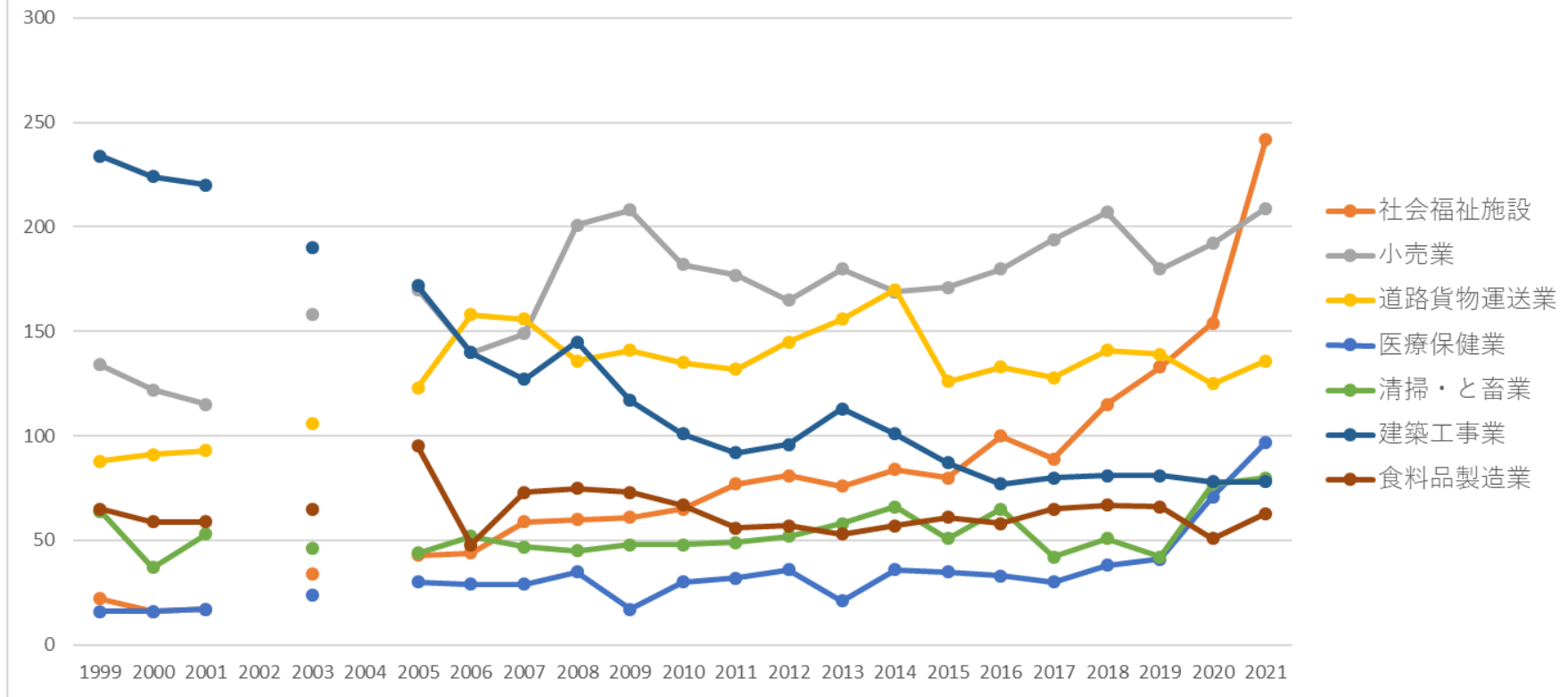
都道府県別の奈良の死傷災害の業種別（大中小）の経年推移（1999-2021年）

都道府県別の奈良の死傷災害の大業種別Top5の経年推移（1999-2021年）



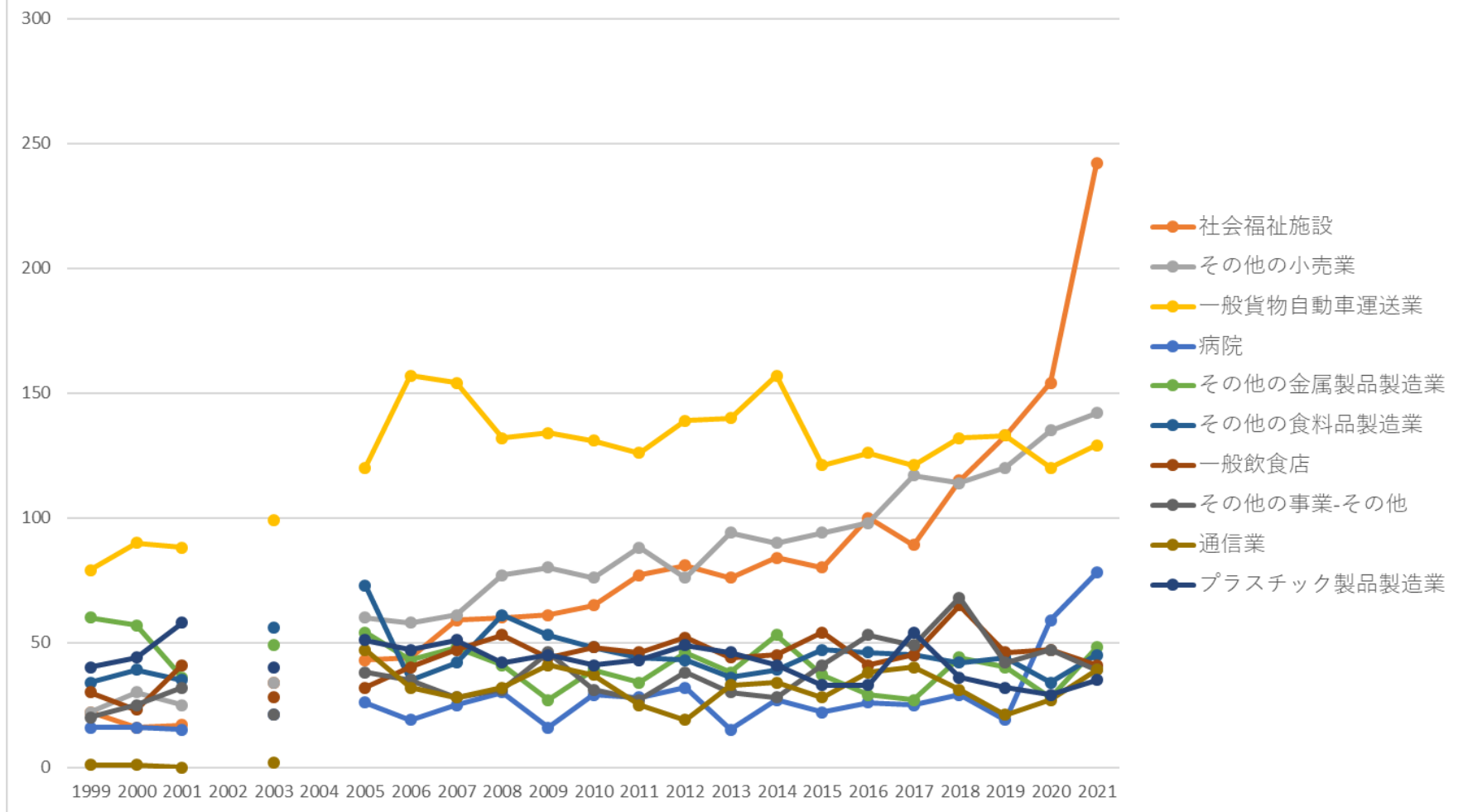
都道府県別の奈良の死傷災害の中業種別Top7の経年推移（1999-2021年）

死傷災害における中業種別Top7の経年推移



都道府県別の奈良の死傷災害の小業種別Top10の経年推移（1999-2021年）

死傷災害における小業種別Top10の経年推移



都道府県別の奈良の死傷災害の大業種別の経年推移（1999-2021年）

大業種	1999	2000	2001	2002	2003	2004	2005	2006	2007	2008	2009	2010	2011	2012	2013	2014	2015	2016	2017	2018	2019	2020	2021	計
製造業	445	450	473		425		471	397	419	405	355	347	311	333	311	341	321	302	309	331	340	269	365	7,720

全産業	1,525	1,423	1,447	1,362	1,425	1,417	1,528	1,421	1,417	1,459	1,411	1,335	1,288	1,350	1,293	1,356	1,260	1,292	1,251	1,387	1,350	1,347	1,613	31,957
-----	-------	-------	-------	-------	-------	-------	-------	-------	-------	-------	-------	-------	-------	-------	-------	-------	-------	-------	-------	-------	-------	-------	-------	--------

都道府県別の奈良の死傷災害の中業種別の経年推移（1999-2021年）

中業種	1999	2000	2001	2002	2003	2004	2005	2006	2007	2008	2009	2010	2011	2012	2013	2014	2015	2016	2017	2018	2019	2020	2021	計
社会福祉施設	22	16	17		34		43	44	59	60	61	65	77	81	76	84	80	100	89	115	133	154	242	1,652
小売業	134	122	115		158		170	140	149	201	208	182	177	165	180	169	171	180	194	207	180	192	209	3,603
道路貨物運送業	88	91	93		106		123	158	156	136	141	135	132	145	156	170	126	133	128	141	139	125	136	2,758
医療保健業	16	16	17		24		30	29	29	35	17	30	32	36	21	36	35	33	30	38	41	71	97	713
清掃・と畜業	64	37	53		46		44	52	47	45	48	48	49	52	58	66	51	65	42	51	42	77	80	1,117

建築 工事 業	234	224	220		190		172	140	127	145	117	101	92	96	113	101	87	77	80	81	81	78	78	2,634
食料 品製 造業	65	59	59		65		95	48	73	75	73	67	56	57	53	57	61	58	65	67	66	51	63	1,333
金属 製品 製造 業	70	69	51		67		77	55	66	50	40	50	44	57	43	64	44	41	40	59	57	37	60	1,141
化学 工業	78	72	92		71		79	81	73	68	63	56	62	67	68	58	50	51	74	62	61	52	59	1,397
その 他の 事業	25	36	40		26		48	45	36	46	59	38	41	48	40	39	52	59	58	80	57	58	58	989
木 材・ 木製 品製 造業	85	81	83		77		66	68	65	59	36	55	39	42	49	62	41	41	30	40	40	41	48	1,148
土木 工事	136	91	112		94		67	70	54	59	68	55	47	56	44	51	31	33	35	28	41	39	46	1,257

金融業	11	12	12		12		14	15	18	19	12	12	19	16	8	12	11	11	15	8	15	9	8	269	
鐵鋼業	12	21	20		6		15	15	5	9	4	13	12	11	13	10	9	11	8	7	13	8	8	230	
電氣 機械 器具 製造業	9	9	7		12		6	13	14	14	10	6	6	8	10	3	6	5	12	5	7	6	8	176	
纖維 製品 製造業	17	11	16		12		13	6	14	9	6	8	8	5	2	1	9	7	12	7	7	1	6	177	
理美 容業	4	1	1		3		2	1	2		2	4	6				5	3	2	2	1	3	5	47	
鐵 道・ 軌 道・ 水 運・ 航空 業	2	1	2		2		4	3	4	3	1	2	2	2	3	3	4	4	4	4	1	2	4	4	57

港湾 運送 業																		1						1
石炭 鉱業																								
その 他の 鉱業																								
全産 業	1,525	1,423	1,447	1,362	1,425	1,417	1,528	1,421	1,417	1,459	1,411	1,335	1,288	1,350	1,293	1,356	1,260	1,292	1,251	1,387	1,350	1,347	1,613	31,957

都道府県別の奈良の死傷災害の小業種別の経年推移（1999-2021年）

小業種	1999	2000	2001	2002	2003	2004	2005	2006	2007	2008	2009	2010	2011	2012	2013	2014	2015	2016	2017	2018	2019	2020	2021	計
社会福 祉施設	22	16	17		34		43	44	59	60	61	65	77	81	76	84	80	100	89	115	133	154	242	1,652
その他 の小売 業	22	30	25		34		60	58	61	77	80	76	88	76	94	90	94	98	117	114	120	135	142	1,691
一般貨 物自動 車運送 業	79	90	88		99		120	157	154	132	134	131	126	139	140	157	121	126	121	132	133	120	129	2,628

病院	16	16	15		21		26	19	25	30	16	29	28	32	15	27	22	26	25	29	19	59	78	573
その他の金属製品製造業	60	57	36		49		54	43	48	41	27	39	34	46	38	53	37	29	27	44	40	28	48	878
その他の食品製造業	34	39	35		56		73	35	42	61	53	48	44	43	36	39	47	46	45	42	44	34	45	941
一般飲食店	30	23	41		28		32	40	47	53	44	48	46	52	44	45	54	41	45	65	46	47	41	912
その他の事業-その他	20	25	32		21		38	35	28	31	46	31	27	38	30	28	41	53	49	68	42	47	39	769
通信業	1	1			2		47	32	28	32	41	37	25	19	33	34	28	38	40	31	21	27	39	556
プラスチック製品製造業	40	44	58		40		51	47	51	42	45	41	43	49	46	41	33	33	54	36	32	29	35	890
新聞販売業	37	36	34		45		39	38	36	66	49	55	48	46	46	45	33	39	44	56	26	23	35	876

その他の建築 工事業	29	44	33		61		40	34	42	49	37	28	21	23	42	17	26	9	14	20	23	17	18	627
製材業	60	49	53		44		37	30	25	26	18	21	24	17	13	24	14	12	10	10	15	14	18	534
紙加工 品製造 業	7	8	13		12		6	13	13	20	13	11	7	8	7	7	13	11	9	10	19	8	17	232
その他 の教育 研究業	1	4	7		7		6	4	9	6	7	5	3	9	5	11	6	8	8	8	10	7	15	146
産業廃 棄物処 理業	18	15	16		8		10	8	8	3	8	6	11	9	10	11	12	15	11	9	9	16	13	226
その他 の商業 -その他	3	3	6		2		7	6	5	11	3	12	5	2	4	6	2	4	3		10	4	13	111
旅館業	10	11	10		10		15	13	13	13	11	15	16	20	10	10	9	16	17	19	23	13	12	286
その他 の木 材・木 製品製	10	20	21		25		11	17	19	16	12	16	8	10	7	16	12	13	11	12	7	13	11	287

の医療 保健業			2		2		2	5	3	4		1		3	4	5	9	6	4	1	16	8	9	84
土地整 理土木 工事業	32	16	10		17		6	12	6	14	8	4	8	9	3	5	2	7	5	5	2	1	8	180
道路建 設工事 業	34	16	20		23		19	17	14	16	12	9	7	10	9	14	7	6	5	5	7	6	7	263
その他 の接客 娯楽業 －その 他	4	6	2		5		5	4	8	7	9	12	7	12	10	5	4	10	12	13	13	17	7	172
自動 車・同 付属品 製造業	6	6	9		4		8	8	10	10	7	3	11	3	5	5	4	3	4	6	4		7	123
その他 の化学 工業	11	7	5		2		4	4	6	4	3	2	1	4	5	5	7	4	4	11	9	2	7	107
特定貨 物自動	7	1	5		4		1		2	3	2	3	5	6	13	12	4	7	4	3	6	4	7	99

車運送業																								
その他の家具・装備品製造業	1		2		3		4	2	2	4	3	3	2	2	3	3	1	4	3	1	3	3	7	56
ゴム製品製造業	13	16	12		11		12	18	8	7	8	8	9	8	7	6	6	7	9	5	10	10	6	196
医薬品製造業	3		5		6		4	5	3	12	4	4	4	5	6	3	3	5	3	5	9	7	6	102
建築設備工事業	4	5	4		12		9	7	6	4	5	5		1	3	6	4	5	1		5	1	6	93
倉庫業	1	1	2				4	3	3	4	1	3	2	5	3	4	8	2		4	7	3	6	66
その他の繊維工業	6	8	5		4		4	4	2		6	3	2	2		2	4	2	1		2	2	6	65
その他の繊維製品製	13	10	16		11		13	4	12	7	6	7	6	5		1	7	7	7	5	5		5	147

造業																								
ハイ ヤー・ タク シー業	6	8	9	9	10	3	5	7	9	2	4	2	5	3	12	13	9	6	5	9	5	141		
銀行・ 信託業	4	3	3	4	6	3	7	5	4	2	10	3	3	2	3	3	5	3	2	1	5	81		
バス業	11	12	14	13	17	16	4	8	11	5	13	12	10	11	10	14	11	16	16	9	4	237		
その他 の電気 機械器 具製造 業	4	6	4	4	4	6	10	6	3	3	2	5	4	1	2	7	4	3	2	4	84			
その他 の清 掃・と 畜業	11	3	1	4	2	5	4	4	2	3	3	2	6	7	2	2	4	2	3	2	4	76		
その他 の林業	48	58	39	42	31	35	19	23	18	11	5	10	9	11	10	5	5	13	4	8	3	407		
保険業	7	9	9	8	7	12	10	13	8	10	9	13	5	9	8	8	7	5	12	8	3	180		
セメン ト・同	15	22	15	12	11	12	6	11	6	4	3	9	7	7	3	5	3	7	7	4	3	172		

製品製造業																								
自動車整備業	10	10	10		12		8	9	10	8	11	9	13	2	6	4	8	3	6	6	10	10	3	168
上下水道工事業	14	10	19		10		11	11	8	9	9	7	9	5	3	4	8	2	4	1	11	3	3	161
鋳物業	8	6	8		6		10	6	1	5	3	7	8	7	8	6	7	10	5	5	7	5	3	131
燃料小売業	8	7	5		4		8	2	5	7	3	3	1	7	3	2	1	6	4	5	3	4	3	91
その他の土石製品製造業	4	9	7		9		6	1	5	8	4	4	1	3	2	3	1	5	1	1	3	6	3	86
機械器具設置工事業	5	4	3		2		2	5	4	4	5	5	5	7		3	2	4	3	3	5	3	3	77
その他の飲食店	2	3	3		10		8	5	2	3	5	1	3	3	1		5		1		2		3	60
陸上貨物取扱	5	4	2		1		4	2		4	6	3	1	1	1	4	1	3	1	9	1	2	3	58

の非鉄 金属製 造業	1	1	1		2		1	3	1	1	4	5			1		2	1		2			26
機械修 理業	1	1	7		2		1		1	3	1	1		1		2	2	1	2				26
採石業	1				2		2	1	2	1	1			2	1	1	2	2			4	1	23
家具・ 建具・ じゅう 器小売 業	1				2		2	2	1	2	2	2	2			1	1		1		1	2	22
織物業	2	2	2				3	3	2					2		1			1				18
貨物軽 自動車 運送業	2				1		1			1	3				3	1	1		2	3			18
その他 の印 刷・製 本業		1					1	5	1	1	2	1		1		1	1		1				16
トンネ ル建設 工事業	1	4			3		1				3			1	1			1		1			16

官公署		1	1				1	2	1		1		2	2	1		1		1	1	1			16
公園・ 遊園地								1	3			2	2	3	1	1	1				1			15
その他 の精密 機械器 具製造 業	1		1		1		4		1				1		1			1		2				13
その他 の道路 貨物運 送業					2		1	1			2	1	1					1	3		1			13
洋食 器・刃 物製造 業	2		1		1		1	1			1	1				1	1			1	1			12
化学肥 料製造 業		1	1		2		1	1							3			1				1		11
金属製 家具製 造業											1		1	3		1	2		1			1		10

製本業		1				1			1	1	1	1		1	1			2				10
石油製 品・石 炭製品 製造業	1		1			2		1		1		1					1	1		1		10
その他 の水産 業	2					3		1	1	1						1						9
ガラ ス・同 製品製 造業					1	1	1	1			1		1	2								8
その他 の土石 採取業							2	1				2		1		2						8
非鉄金 属精 練・圧 延業						1	1		1	1		1			1							6
製糸業	1		2									1						1				5
めっき 業											1						1	1	1	1		5

作・配 給業																								
全産業	1,525	1,423	1,447	1,362	1,425	1,417	1,528	1,421	1,417	1,459	1,411	1,335	1,288	1,350	1,293	1,356	1,260	1,292	1,251	1,387	1,350	1,347	1,613	31,957

出典：<https://anzeninfo.mhlw.go.jp/user/anzen/tok/anst00.htm>（職場のあんぜんサイト）

https://www.jisha.or.jp/international/topics/202211_10.htmlに戻る。