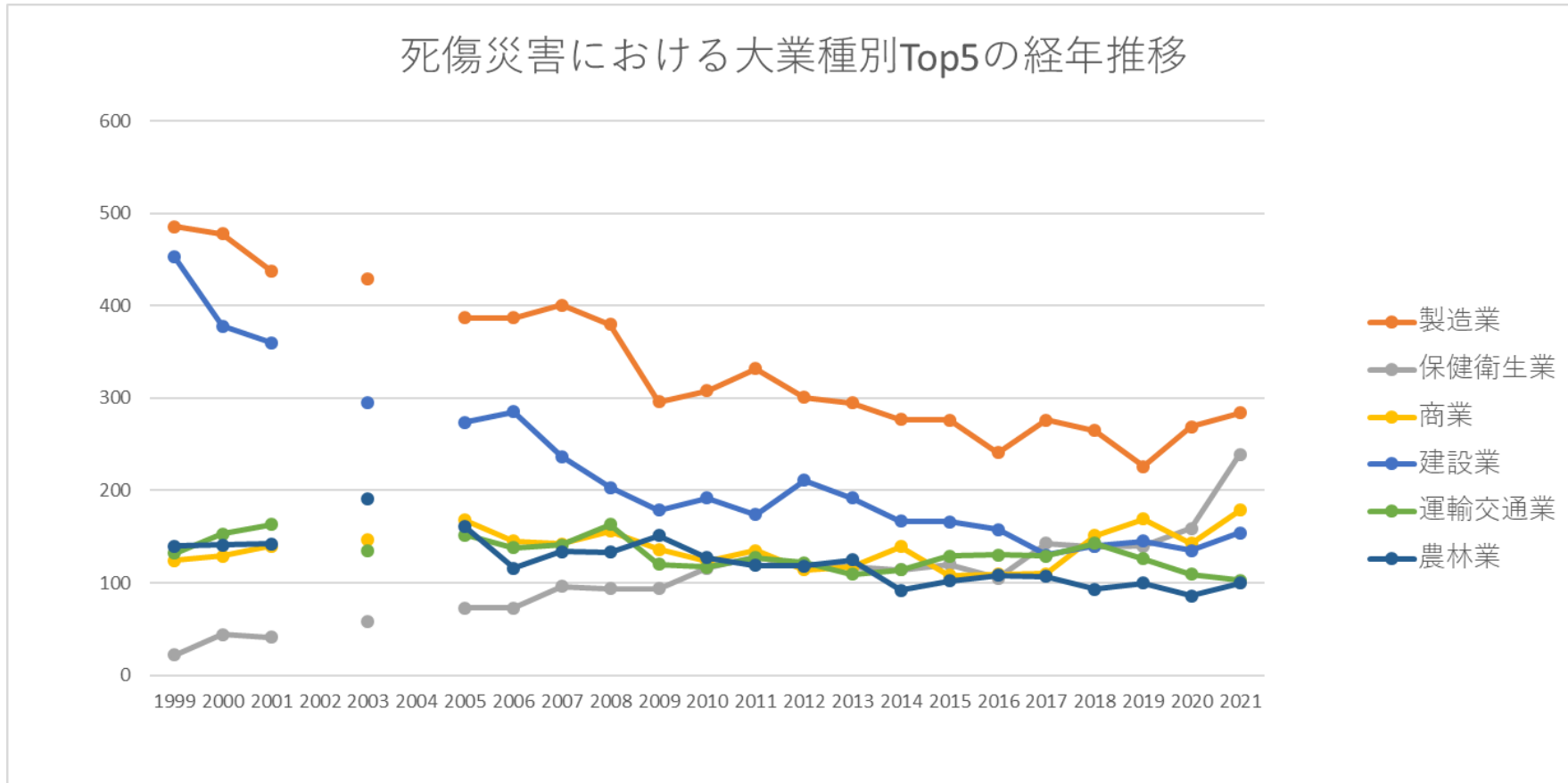


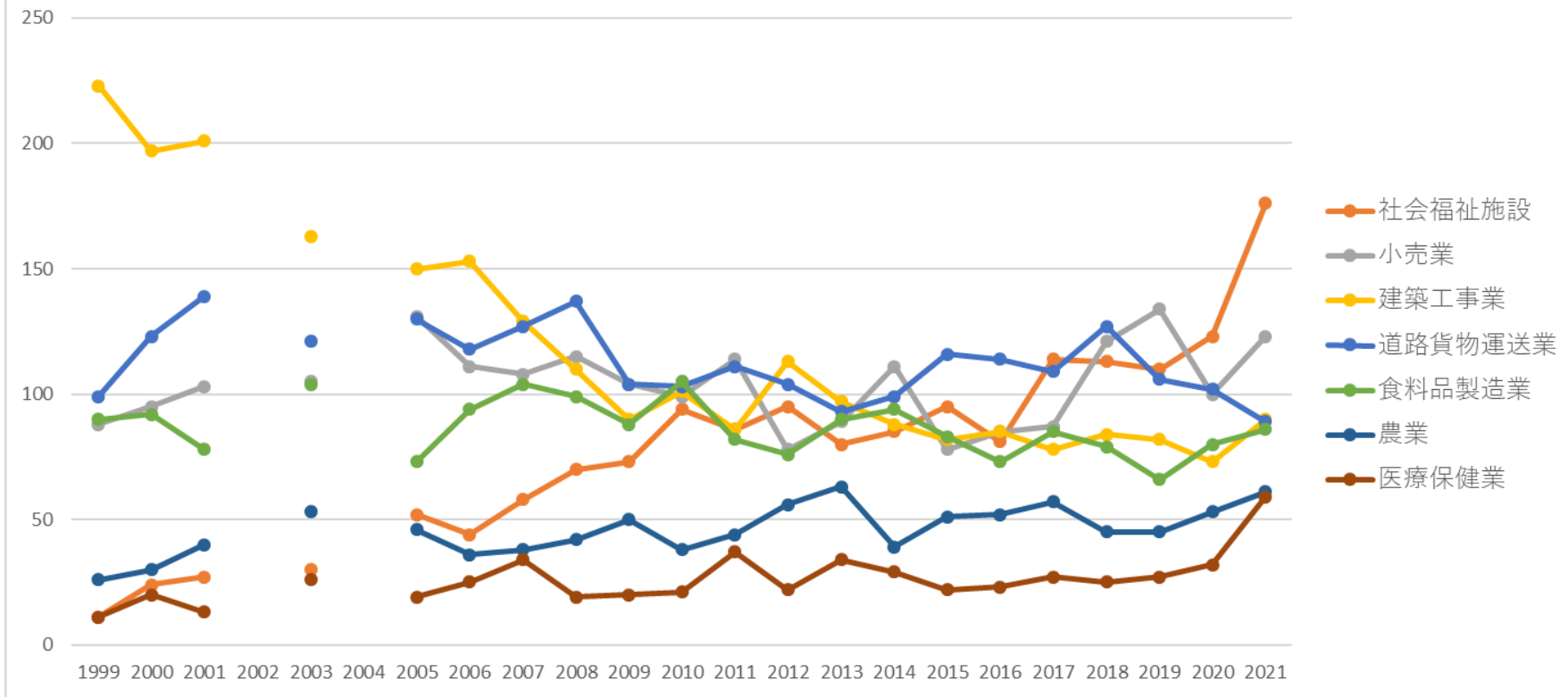
都道府県別の和歌山の死傷災害の業種別（大中小）の経年推移（1999-2021年）

都道府県別の和歌山の死傷災害の大業種別Top5の経年推移（1999-2021年）



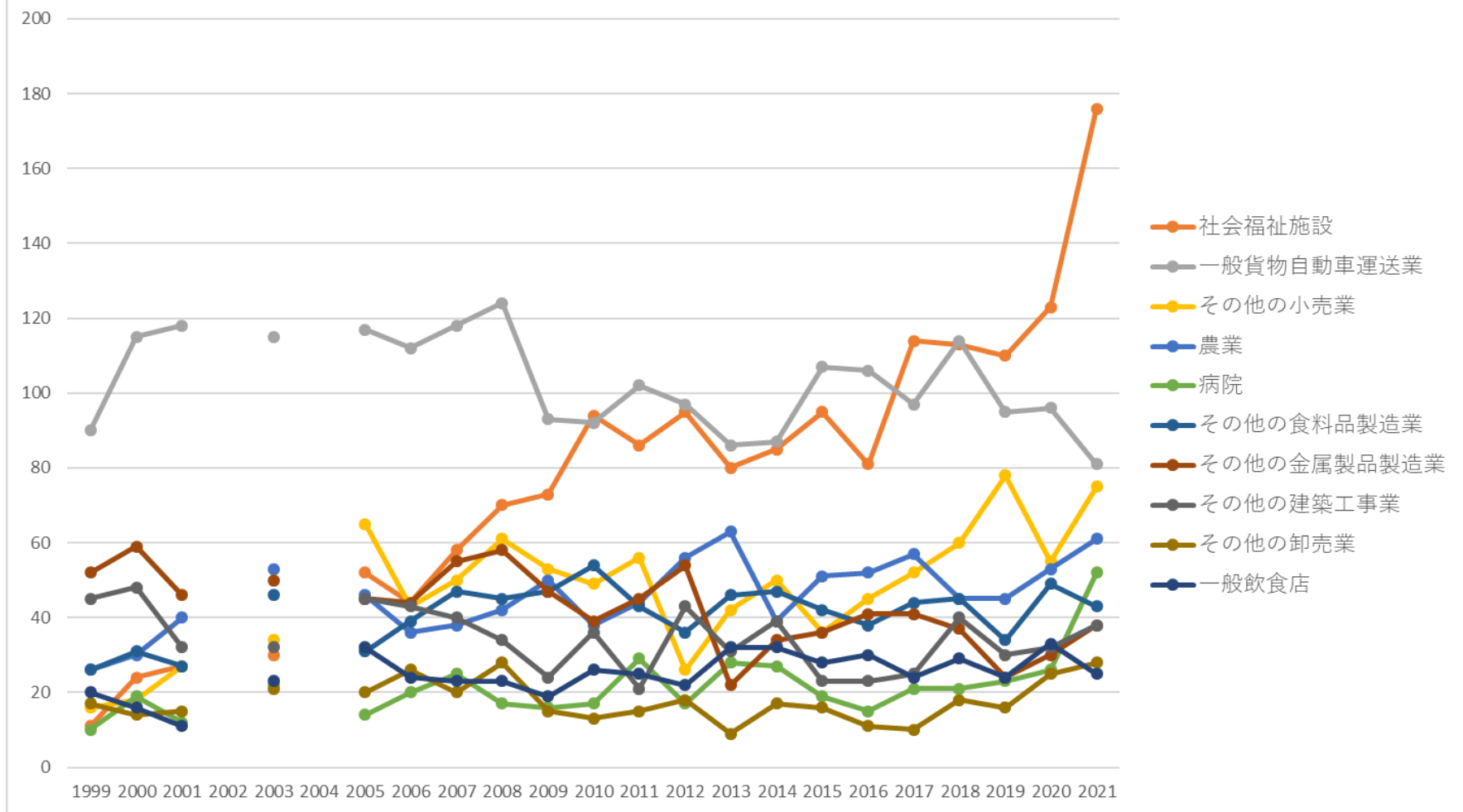
都道府県別の和歌山の死傷災害の中業種別Top7の経年推移（1999-2021年）

死傷災害における中業種別Top7の経年推移



都道府県別の和歌山の死傷災害の小業種別Top10の経年推移 (1999-2021年)

死傷災害における小業種別Top10の経年推移



都道府県別の和歌山の死傷災害の大業種別の経年推移（1999-2021年）

大業種	1999	2000	2001	2002	2003	2004	2005	2006	2007	2008	2009	2010	2011	2012	2013	2014	2015	2016	2017	2018	2019	2020	2021	計
製造業	486	478	438		429		387	387	401	380	296	308	332	301	295	277	276	241	276	265	226	269	284	7,032

全産業	1,578	1,511	1,501	1,503	1,476	1,605	1,474	1,392	1,403	1,376	1,203	1,217	1,241	1,182	1,173	1,100	1,119	1,073	1,116	1,153	1,117	1,115	1,250	29,878
-----	-------	-------	-------	-------	-------	-------	-------	-------	-------	-------	-------	-------	-------	-------	-------	-------	-------	-------	-------	-------	-------	-------	-------	--------

都道府県別の和歌山の死傷災害の中業種別の経年推移（1999-2021年）

中業種	1999	2000	2001	2002	2003	2004	2005	2006	2007	2008	2009	2010	2011	2012	2013	2014	2015	2016	2017	2018	2019	2020	2021	計
社会 福祉 施設	11	24	27		30		52	44	58	70	73	94	86	95	80	85	95	81	114	113	110	123	176	1,641
小売 業	88	95	103		105		131	111	108	115	104	99	114	78	89	111	78	85	87	121	134	100	123	2,179
建築 工事 業	223	197	201		163		150	153	129	110	90	101	86	113	97	88	82	85	78	84	82	73	90	2,475
道路 貨物 運送 業	99	123	139		121		130	118	127	137	104	103	111	104	93	99	116	114	109	127	106	102	89	2,371
食料 品製 造業	90	92	78		104		73	94	104	99	88	105	82	76	90	94	83	73	85	79	66	80	86	1,821
農業	26	30	40		53		46	36	38	42	50	38	44	56	63	39	51	52	57	45	45	53	61	965

医療 保健 業	11	20	13		26		19	25	34	19	20	21	37	22	34	29	22	23	27	25	27	32	59	545
土木 工事 業	184	139	131		102		90	105	82	65	72	62	73	77	80	59	63	56	41	37	45	50	45	1,658
清 掃・ と畜 業	27	21	29		39		57	57	47	42	42	49	39	42	44	34	42	41	48	41	46	36	42	865
卸売 業	28	23	28		32		31	34	28	32	22	17	17	24	17	20	21	14	12	23	19	28	42	512
金属 製品 製造 業	60	63	53		54		46	47	60	65	49	40	49	59	23	37	39	47	47	42	29	32	41	982
林業	114	111	102		138		115	80	96	91	101	89	75	62	62	53	51	56	50	48	55	33	39	1,621
その 他の 事業	46	21	35		37		40	43	52	54	38	31	45	34	50	31	41	39	40	51	36	48	34	846
飲食 店	22	17	13		24		34	27	25	24	22	29	27	25	37	35	30	33	25	38	29	38	29	583

化学工業	53	36	42		32		37	40	35	22	18	32	35	20	31	15	21	12	27	31	28	28	27	622
通信業					2		35	14	27	24	32	32	21	12	17	24	18	18	21	17	12	20	20	366
その他の製造業	42	39	42		41		48	36	28	18	26	20	23	34	25	26	28	17	16	23	16	30	19	597
その他の建設業	46	42	28		30		34	27	26	28	17	29	15	21	15	20	21	17	11	19	18	12	19	495
木材・木製品製造業	67	69	52		50		33	35	42	23	23	28	34	19	22	16	20	13	23	16	17	18	18	638
旅館業	57	40	46		35		21	21	22	35	21	21	24	18	29	26	21	17	28	21	29	24	17	573
電気機械器具	9	4	9		3		5	8	3	10	2	8	3	5	4	1	3	5	8	4	3	3	17	117

画・演劇業	1																						1	2	
石炭鉱業																									
その他の鉱業																									
全産業	1,578	1,511	1,501	1,503	1,476	1,605	1,474	1,392	1,403	1,376	1,203	1,217	1,241	1,182	1,173	1,100	1,119	1,073	1,116	1,153	1,117	1,115	1,250	29,878	

都道府県別の和歌山の死傷災害の小業種別の経年推移（1999-2021年）

小業種	1999	2000	2001	2002	2003	2004	2005	2006	2007	2008	2009	2010	2011	2012	2013	2014	2015	2016	2017	2018	2019	2020	2021	計
社会福祉施設	11	24	27		30		52	44	58	70	73	94	86	95	80	85	95	81	114	113	110	123	176	1,641
一般貨物自動車運送業	90	115	118		115		117	112	118	124	93	92	102	97	86	87	107	106	97	114	95	96	81	2,162
その他の小売業	16	18	27		34		65	43	50	61	53	49	56	26	42	50	36	45	52	60	78	55	75	991

農業	26	30	40		53		46	36	38	42	50	38	44	56	63	39	51	52	57	45	45	53	61	965
病院	10	19	12		22		14	20	25	17	16	17	29	17	28	27	19	15	21	21	23	26	52	450
その他の食料品製造業	26	31	27		46		31	39	47	45	47	54	43	36	46	47	42	38	44	45	34	49	43	860
その他の金属製品製造業	52	59	46		50		45	44	55	58	47	39	45	54	22	34	36	41	41	37	24	30	38	897
その他の建築工事業	45	48	32		32		45	43	40	34	24	36	21	43	31	39	23	23	25	40	30	32	38	724
その他の卸売業	17	14	15		21		20	26	20	28	15	13	15	18	9	17	16	11	10	18	16	25	28	372
一般飲食店	20	16	11		23		32	24	23	23	19	26	25	22	32	32	28	30	24	29	24	33	25	521
鉄骨・鉄筋コンクリート	49	58	52		43		34	31	30	25	23	14	13	22	18	21	16	20	21	15	20	12	24	561

造家屋 建築工 事業																								
新聞販 売業	25	28	27		23		32	34	25	24	29	31	23	24	26	34	22	22	16	22	31	25	24	547
その他 の林業	20	10	25		68		53	33	48	32	26	17	16	17	22	11	12	13	9	4	19	9	24	488
農業保 存食料 品製造 業	28	32	25		23		23	23	25	27	22	25	20	17	29	22	19	18	25	23	12	15	23	476
ビルメ ンテナ ンス業	13	12	11		10		11	17	17	16	15	22	18	13	22	17	23	24	27	19	18	12	23	360
その他 の事 業-そ の他	34	15	25		34		35	27	33	37	23	20	30	23	30	17	25	25	31	41	25	34	20	584
通信業					2		35	14	27	24	32	32	21	12	17	24	18	18	21	17	12	20	20	366
旅館業	57	40	46		35		21	21	22	35	21	21	24	18	29	26	21	17	28	21	29	24	17	573
道路建 設工事	60	46	35		43		33	35	26	27	24	18	21	26	27	21	26	26	12	12	17	15	17	567

警備業	11	6	10		3		4	16	19	17	13	11	15	10	20	14	16	13	9	9	11	14	14	255
建築設 備工事 業	18	13	21		21		20	17	13	14	10	14	22	11	9	8	13	15	10	6	9	10	13	287
セメン ト・同 製品製 造業	22	8	22		13		16	9	17	14	7	8	10	19	11	14	10	7	6	12	10	12	13	260
各種商 品卸売 業	11	9	10		10		11	8	7	3	6	4	2	6	8	3	5	3	2	5	3	3	13	132
産業廃 棄物処 理業	4	2	4		13		15	11	10	7	11	8	10	15	9	5	11	8	12	13	17	10	11	206
その他 の教育 研究業	5	10	2		8		7	4	5	5	11	6	7	6	2	3	3	7	7	6	9	4	10	127
漁業	9	14	16		24		17	25	13	16	11	20	17	16	14	9	17	16	7	12	5	3	8	289
その他 の木 材・木 製品製	17	17	13		16		7	8	14	2	12	12	12	5	7	8	9	6	7	3	8	10	8	201

の商業 －その 他	4	8	7	6	4	3	4	5	4	3	9	7	6	7	3	6	4	11	6	7	114	
軽電機 製造業			1		2		1	1	2	1	1	2				1		2		7	21	
建具製 造業	22	20	18	18	17	15	17	14	10	7	17	9	12	7	8	7	10	12	2	11	6	259
自動車 整備業	18	16	10	17	12	12	9	4	7	9	3	12	8	6	10	6	1	6	1	6	6	179
クリー ニング 業	8	2	1	3	13	3	5	4	5	3	7	4	4	4	7	4	2	4	6	2	6	97
飲料 (酒類 を除 く) 製 造業	3	5	5	4	3	7	5	3		2	2	3	6	8	3	5	2	3	5	4	6	84
電子機 器用・ 通信機 器用部 品製造	2	3	6	1	1	3	2	1		3	2	1	2	1	1		3	3			6	41

品、乳 製品製 造業	10	7	2		5		4	4	9	5	6	5	2	4	1	1	5	2	3			4	79	
その他 の飲食 店	2	1	2		1		2	3	2	1	3	3	2	3	5	3	2	3	1	9	5	5	4	62
陸上貨 物取扱 業	1	2	3				1		2	1		1	4	2	2	2	3	5	5	5	6	5	4	54
一般診 療所	1						3	2	5	2	3	3	5	2	3		2	5	4	1	3	3	4	51
その他 の電気 機械器 具製造 業	6	1			2		1	5	1	8	1	2		3			1	4	4	1	1	3	4	48
倉庫業	4	3	2		3		2		2	2	2		1	1	3	1	2	5	2	1	2	5	4	47
鉄道・ 軌道業	2		1		1		3	2		2			2	1	1		1	3	2		1	1	4	27
その他 の清 掃・と	8	4	5		8		8	11	6	6	6	10	7	7	5	11	4	7	5	3	7	11	3	142

畜業																							
電気通 信工事 業	11	10	5	7	7	7	6	13	6	7	9	3	5	4	3	3	3	4	7	4	3	127	
バス業	6	13	4	3	3	5	3	4	3	5	5	8	3	5	2	5	6	5	5	2	3	98	
自動車 小売業	3	3	1	5	1	3	2	2	3	5	2	5	3	5	4	7	4	1	3	62			
その他 の鉄鋼 業	1	8	9	4	1	5	3	6	2	1	2	1	2	3	3	1	1	3	3	59			
その他 の道路 貨物運 送業	4	1	1	3	1	2	2	2	2	1	4	6	7	5	2	2	2	3	1	3	54		
金属プ レス製 品製造 業	6	2	5	1	2	3	4	1	1	1	4	3	2	3	3	3	2	1	3	50			
合板製 造業	2	3	5	3	3	3	4	1	2	4	3	1	2	1	1	3	2	3	46				
その他 の医療	1	1	4	2	3	4	1	1	3	3	3	2	1	3	2	3	1	3	3	44			

電気業				2		1		1	1	1		1	2	2	1		1			1		1	15		
採石業	4	1	2		1		2	2		1						1						1	15		
自動車 教習所		2	1				2	1	2	1		1				1	1				2	1	15		
派遣業	1	4			1				1		1		1		2						1		1	13	
家具・ 建具・ じゅう 器等卸 売業																									
			3		1				1	1	1												1	8	
ガラ ス・同 製品製 造業									1	1	1		1		1		1						1	7	
官公署			1							2						1						2	1	7	
その他 の印 刷・製 本業		1												1									1	3	
その他 の電 気・ガ																						1	1	1	3

ス・水道業																								
証券業・商品取引業																						1	1	
織物業	15	15	9		12		9	9	1	3	4	2	5	2	5	4	3	1	3		3	4		109
その他の水産業	4	4	5		5		5	4	3	4	1	1	1	2		5	6	4		2	3	3		62
砂防工事業	8	6	12		4		2	1		2		4	5	5	4	2			1	1		1		58
機械修理業	3		1		1		5	6			1		1	2		3	3		2		1	2		31
公園・遊園地	1		1		4		3	1	2	1	2		1	2	1	2		2	3	2	2	1		31
ねじ等製造業		1	2		3		1		1	2			1	1	1		1	2	2	2	2	1		23
紡績業	3	2	1		2		1	1	2	1			1			1	1			1				17
水運業			1					1					1	1		3		1	1		5	2		16
貨物軽自動車							1			5						1			2	3		3		15

運送業																							
化学肥料製造業	2		1		1			1		1	1	4						1	2				14
光学機械・レンズ製造業	1				1		1	2	1	2			1	1	1		1		1				13
その他の輸送用機械等製造業	2	1	1				1		1	3						2			1				12
めっき業	1							1	1	1	1		2				1	1		1			10
金属製家具製造業		2	1		1		1	1					1		2								9
その他の非鉄金属製造業		1	1				1		1		1					1		1	1				9

