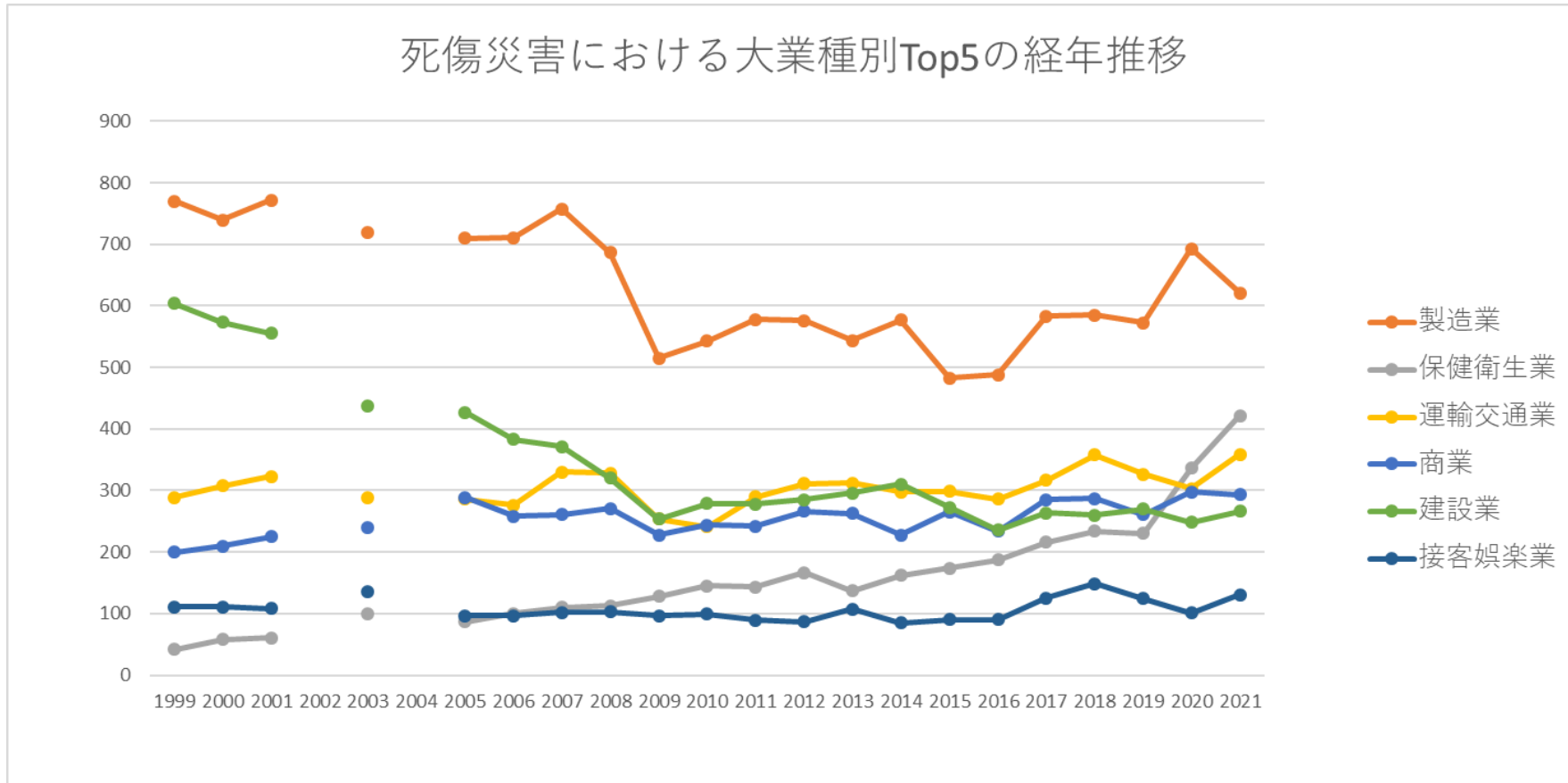


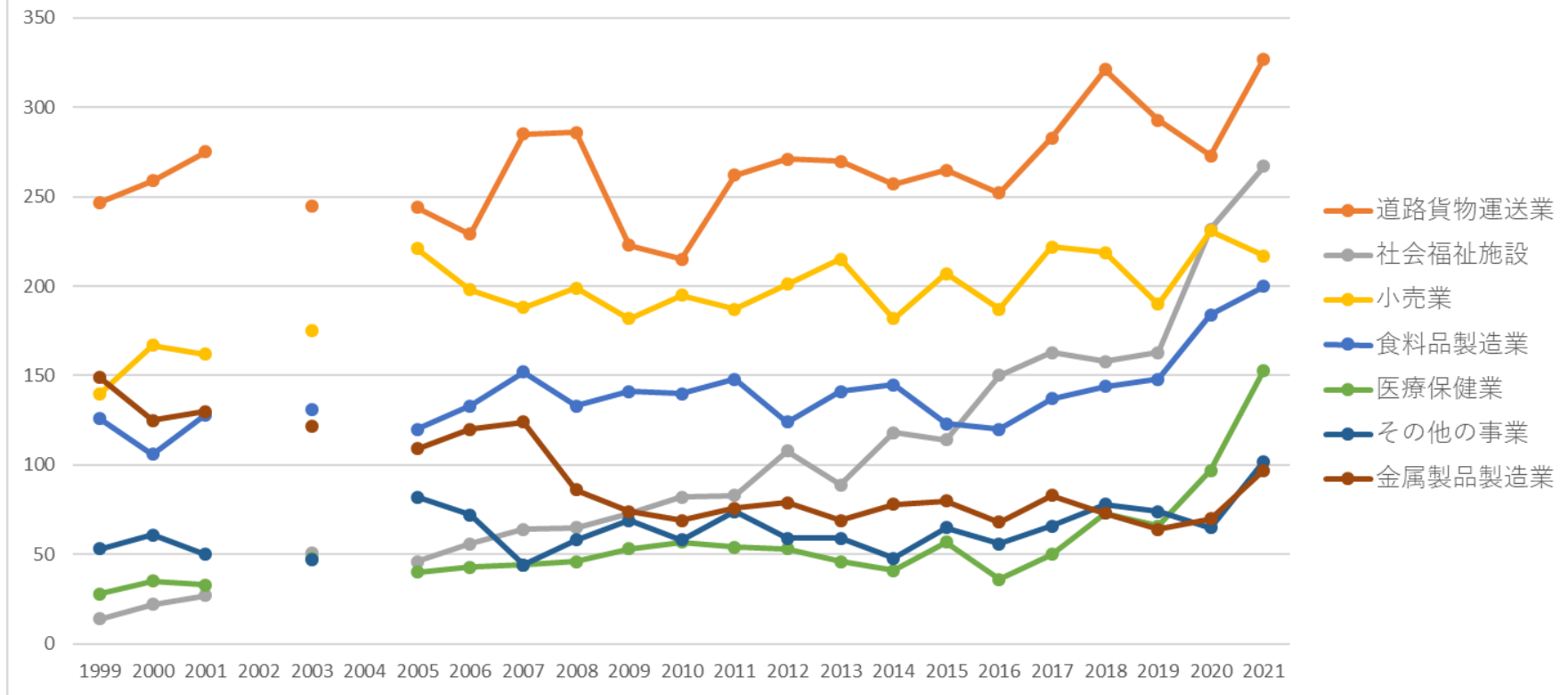
都道府県別の岡山の死傷災害の業種別（大中小）の経年推移（1999-2021年）

都道府県別の岡山の死傷災害の大業種別Top5の経年推移（1999-2021年）



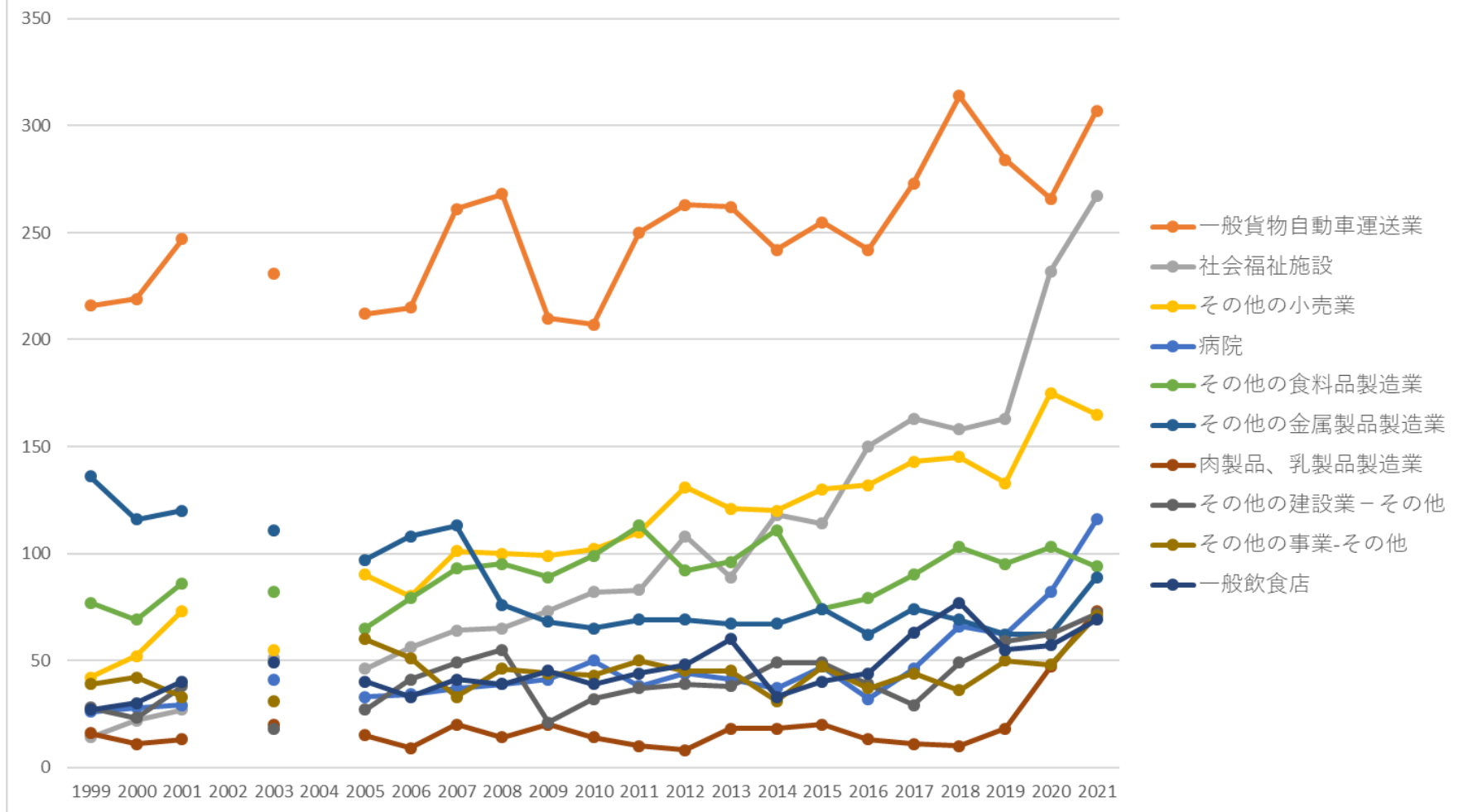
都道府県別の岡山の死傷災害の中業種別Top7の経年推移（1999-2021年）

死傷災害における中業種別Top7の経年推移



都道府県別の岡山の死傷災害の小業種別Top10の経年推移（1999-2021年）

死傷災害における小業種別Top10の経年推移



都道府県別の岡山の死傷災害の大業種別の経年推移 (1999-2021年)

大業種	1999	2000	2001	2002	2003	2004	2005	2006	2007	2008	2009	2010	2011	2012	2013	2014	2015	2016	2017	2018	2019	2020	2021	計
製造業	770	739	772		720		710	711	757	686	515	543	578	576	544	577	483	488	583	585	572	693	621	13,223

他の事業	53	61	50		47		82	72	44	58	69	58	74	59	59	48	65	56	66	78	74	65	102	1,340
金属製品製造業	149	125	130		122		109	120	124	86	74	69	76	79	69	78	80	68	83	73	64	70	97	1,945
建築工事業	338	321	318		273		244	222	209	160	140	154	154	143	145	169	145	120	140	129	131	119	96	3,870
その他の建設業	49	42	61		38		46	72	69	77	40	51	58	62	59	70	70	57	49	67	79	79	93	1,288
飲食店	30	34	43		56		48	46	47	44	55	50	50	53	65	36	44	47	68	83	57	64	79	1,099
土木工事業	217	210	176		127		137	89	93	83	74	74	66	80	92	71	58	59	75	64	60	50	77	2,032
清掃・と畜業	52	46	52		72		64	77	47	70	51	68	65	68	63	64	73	78	77	76	73	84	76	1,396

通信業	1	1			12		91	57	61	66	58	56	46	53	42	46	45	27	40	35	38	39	55	869
化学工業	59	54	50		55		57	49	74	66	39	52	56	49	47	58	50	48	46	59	66	58	50	1,142
卸売業	35	29	46		42		41	41	51	40	30	41	36	34	23	33	33	26	36	34	44	43	44	782
機械器具製造業	41	53	61		40		39	57	53	48	23	27	40	40	35	41	26	30	37	44	28	38	40	841
林業	109	100	106		90		100	82	82	77	64	63	79	62	48	33	55	47	31	34	34	34	38	1,368
その他の製造業	53	73	65		59		66	51	49	67	42	44	41	41	47	29	31	37	41	43	60	51	37	1,027
土石製品製造業	75	79	73		57		54	55	46	44	25	38	28	44	43	40	34	31	35	30	44	43	36	954
その他の接客	51	57	39		48		33	29	36	37	37	27	24	23	29	32	29	27	31	40	31	23	36	719

装 備 品 製 造 業	19	16	12		24		13	13	21	17	10	10	9	11	7	9	6	9	11	5	7	6	13	248
非 鉄 金 属 製 造 業	9	12	17		7		8	13	7	11	11	12	5	8	10	10	7	13	18	20	8	7	11	224
電 気 機 械 器 具 製 造 業	24	23	25		19		17	22	31	18	16	15	19	17	12	11	14	16	18	18	14	22	10	381
織 維 工 業	19	20	26		18		18	22	19	17	14	8	11	9	9	11	15	14	14	7	10	7	10	298
印 刷 ・ 製 本 業	9	11	7		14		16	16	13	17	11	6	8	4	6	15	12	7	10	11	6	9	9	217
パ ル プ ・ 紙 ・ 紙 加 工 品	13	18	12		23		19	12	19	14	11	18	14	20	13	17	7	12	10	10	11	14	8	295

ガス・水道業	1		2		4				4	5		2		1	1	1	1	1	2	3	1	1	3	33
その他の保健衛生業		1	1		1		1	1	2	2	2	6	6	6	2	3	3	1	3	3	1	7	2	54
広告・あっせん業	2	3	5		1		2	1	4	3	2	6	2	6		5		2	4	1	1		2	52
理美容業	1		1				2	1	3	2	1		1	3	1	1	1	2	4	6		3	2	35
その他の運輸交通業			2					1	1	3	2	1			3		2	2				1		18
その他の	1	1			1			1						1	1	1	1							8

鉱業																								
映画・演劇業											1	1			2									4
石炭鉱業																								
全産業	2,332	2,319	2,392	2,222	2,270	2,386	2,343	2,212	2,274	2,207	1,819	1,893	1,966	2,023	1,968	1,956	1,914	1,821	2,113	2,199	2,121	2,337	2,501	49,588

都道府県別の岡山の死傷災害の小業種別の経年推移（1999-2021年）

小業種	1999	2000	2001	2002	2003	2004	2005	2006	2007	2008	2009	2010	2011	2012	2013	2014	2015	2016	2017	2018	2019	2020	2021	計
一般貨物自動車運送業	216	219	247		231		212	215	261	268	210	207	250	263	262	242	255	242	273	314	284	266	307	5,244
社会福祉施設	14	22	27		51		46	56	64	65	73	82	83	108	89	118	114	150	163	158	163	232	267	2,145
その他の小売業	42	52	73		55		90	80	101	100	99	102	110	131	121	120	130	132	143	145	133	175	165	2,299
病院	26	28	29		41		33	34	37	39	41	50	38	44	41	37	47	32	46	66	62	82	116	969

その他の食料品製造業	77	69	86		82		65	79	93	95	89	99	113	92	96	111	74	79	90	103	95	103	94	1,884
その他の金属製品製造業	136	116	120		111		97	108	113	76	68	65	69	69	67	67	74	62	74	69	62	62	89	1,774
肉製品、乳製品製造業	16	11	13		20		15	9	20	14	20	14	10	8	18	18	20	13	11	10	18	47	73	398
その他の建設業-その他	28	23	38		18		27	41	49	55	21	32	37	39	38	49	49	39	29	49	59	62	72	854
その他の事業-その他	39	42	33		31		60	51	33	46	44	43	50	45	45	31	47	37	44	36	50	48	71	926
一般飲食店	27	30	40		49		40	33	41	39	45	39	44	48	60	33	40	44	63	77	55	57	69	973

棄物処理業	12	5	6		18		12	21	15	9	22	16	19	17	23	24	21	26	31	20	30	18	32	397
警備業	13	16	16		15		22	21	11	12	25	14	24	13	14	17	18	19	22	41	22	17	31	403
一般診療所	1		1		3		2	5	1	5	5	3	8	2	5	2	6	2	3	3	2	9	31	99
ビルメンテナンス業	17	29	28		36		32	32	15	33	16	24	21	30	31	25	32	30	35	35	26	38	28	593
畜産業	12	24	19		24		14	11	15	21	16	12	16	14	21	11	15	10	20	21	18	22	27	363
新聞販売業	42	51	41		53		67	48	41	48	46	56	50	43	54	47	41	31	47	38	32	28	24	928
パン、菓子製造業	14	8	13		18		18	32	25	17	27	21	17	17	19	13	22	17	22	16	29	20	22	407
農業	5	17	13		9		10	12	9	9	12	6	11	11	16	18	19	20	17	23	29	15	22	303
鉄骨・鉄筋コンクリート造家屋建築工事業	58	48	50		53		48	55	29	26	20	25	30	34	38	49	31	26	41	40	36	27	21	785

車・同 付属品 製造業	28	22	20		21		43	44	38	31	16	24	29	29	27	30	15	19	29	34	27	15	13	554
自動車 整備業	23	27	17		19		25	16	12	17	15	16	16	12	10	7	8	8	14	12	21	15	12	322
道路建 設工事 業	63	49	51		33		28	23	13	17	15	17	11	15	23	18	12	10	8	9	16	6	11	448
機械器 具設置 工事業	9	10	18		8		10	22	13	10	9	11	9	5	12	8	10	5	10	8	7	5	11	210
外衣下 着製造 業	7	5	4		9		2	5	7	5	6	4	3	6	6	3	6	4	7	6	7	86	11	199
倉庫業	9	6	3		6		11	10	7	17	8	5	4	8	10	6	9	7	6	12	10	9	11	174
バス業	13	10	3		8		13	8	8	12	8	9	6	7	5	10	5	4	4	9	5	6	11	164
製材業	42	39	42		52		27	28	25	24	12	10	14	17	17	13	11	14	20	15	14	17	10	463
鋳物業	11	11	14		11		20	16	15	26	10	15	29	32	13	16	13	16	18	16	17	14	10	343
その他 の木 材・木 製品製	30	23	25		14		28	7	12	14	9	4	9	13	12	9	6	8	6	12	9	8	10	268

造業																								
その他の清掃・と畜業	16	5	10		12		13	19	6	15	5	20	15	17	5	9	11	16	7	9	8	15	10	243
電気通信事業	12	9	5		12		9	9	7	12	10	8	12	18	9	13	11	13	10	10	13	12	10	224
燃料小売業	15	12	12		7		11	14	8	11	7	10	14	6	17	7	10	8	7	15	9	11	10	221
ゴム製品製造業	14	9	6		9		14	15	19	19	10	8	8	9	5	6	8	8	6	9	13	12	10	217
その他の道路貨物運送業	26	26	20		9		16	10	14	12	8	4	10	6	6	10	6	9	4	1	3	3	10	213
その他の飲食店	3	4	3		7		8	13	6	5	10	11	6	5	5	3	4	3	5	6	2	7	10	126
その他の鉄鋼	4	7	15		10		12	13	11	12	10	8	7	2	5	8	9	10	9	5	7	9	9	182

業																								
保険業	18	16	23		15		14	14	20	25	17	17	9	13	10	21	9	14	18	12	13	16	8	322
建築設 備工事 業	16	24	16		24		17	7	12	10	8	4	10	7	5	11	6	2	8	15	12	4	8	226
採石業	7	9	9		8		7	9	10	7	6	4	6	5	9	7	5	7	9	5	4	5	8	146
その他 の輸送 用機械 等製造 業	4	6	2		5		5	10	7	7	6	5	5	6	4	6	2	1	3	6	5	8	8	111
木製家 具製造 業	8	4	1		10		5	6	7	1	4	1	2	5	1	4	2	4	7	3	2	3	8	88
自動車 小売業	1	6	5		4		6	4	5	3	5	4	1	6	7	1	4	4	5	5		4	8	88
各種商 品小売 業	38	41	30		51		46	49	30	36	23	19	11	13	16	6	20	12	17	15	13	12	7	505
紙加工 品製造 業	8	12	8		17		13	8	15	8	4	15	9	14	9	14	4	7	9	9	5	11	7	206

非鉄金属 鑄物業	4	5	14	5	5	10	5	11	9	7	4	4	7	5	3	4	9	14	3	5	7	140
その他の 繊維工業	6	3	7	7	4	13	12	9	5	3	6	6	7	6	6	7	11	5	3	5	7	138
水産食 料品製 造業	7	10	4	4	9	11	9	4	3	3	5	4	6	3	3	2	6	5	4	9	7	118
銀行・ 信託業	6	4	8	6	7	4	4	6	3	1	5	3	5	7	3	5	1	4	1	7	90	
石油製 品・石 炭製品 製造業	1	1	2	4	3	1	2	6	2	4	2	1	1	2	3	3	1	2	7	48		
その他 の林業	80	35	32	29	32	28	25	19	42	48	31	25	16	13	12	12	8	7	8	7	6	515
上下水 道工事 業	34	27	19	19	19	11	8	8	7	6	9	7	9	8	3	4	6	7	7	7	6	231
その他 の廃棄	7	7	8	6	7	5	9	13	6	8	10	4	4	6	9	6	4	10	9	12	6	156

電子機 器用・ 通信機 器用部 品製造 業	7	6	11	6	3	9	12	8	7	9	2	5	2	3	4	5	5	9	4	8	5	130
特定貨 物自動 車運送 業	5	13	8	5	8	2	4	5	5	4	2	1	1	2	3	1	6	6	6	2	5	94
クリー ニング 業	5	4	7	8	3	7	2	3	1	5	4	1	1	3	2	4	4	6	5	75		
貨物軽 自動車 運送業		1		8	2	6	1			1	1	3	1						2	5	31	
その他 の電気 機械器 具製造 業	14	14	10	11	10	9	16	8	7	6	12	10	8	6	7	8	9	7	8	11	4	195
製鉄・ 製鋼・	7	9	8	5	17	10	12	9	12	11	9	6	3	7	4	4	7	11	7	5	4	167

鉄道・ 軌道業	1	8	2	1	5	4	3	6	2	2	1	3	2	4	2	3	4	2	2	4	3	64
家具・ 建具・ じゅう 器小売 業	2	5	1	5	1	3	3	1	2	4	1	2	1	2	3	1	3	1	3	1	3	44
派遣業	1	5	4	1	1	2	3	1	1	5	2	2	1	2	3	5	3	42				
その他 の非鉄 金属製 造業	1	1	1	3	2	1	1	1	2	1	1	1	2	1	1	1	4	3	3	2	3	31
その他 の印 刷・製 本業	2	1	4	1	2	3	1	2	3	1	2	3	2	3	2	1	2	2	2	3	29	
機械修 理業	4	9	6	3	3	3	6	6	4	3	4	5	6	2	4	5	3	2	5	3	2	88
その他 の家 具・装 備品製	2	4	4	3	4	2	4	5	1	5	3	4	2	3	2	1	4	2	1	4	2	55

染色整理業	4	5	4		5		4	4		6	2	1	2	1	1	2	5	2	2			1	1	52
その他のパルプ・紙・紙加工品製造業	4	1			3		2		2	2	4	2	3	1	2	1	2	3	1	1	4	2	1	41
軽電機製造業	3	2	4		1		1	2	2	1	1		2		1	1	1	3	3	2	1		1	32
水運業		4			2		1	4	2	1		1			2	1	3	1	1		1	4	1	29
鉄道軌道建設工事業	5		4		2		4	1	2	1	2		1					1	1				1	25
紡績業		2			1		1	1	2	2	1	1	1		1		2	3		1	2		1	22
自動車教習所	2	1	1		1					1		1		4	2	1	1					2	1	18
飲料（酒類を除く）製造業																	1		2	2		1	1	16

漁業						1	3	1		2	3	1	1			3						1	16	
塗料製造業		1			1	2	1	1	1		1	3				1							1	13
鉄道車両・同部分品製造業										1	1	1	1		1			2				1	1	9
電気業					1			4	1									1					1	8
パルプ・紙製造業	1	5	4		3	4	4	2	4	3	1	2	5	2	2	1	2				2	1		48
その他の保健衛生業－その他		1	1		1				2	1	1	4	3	5	1	1			2	2	1	4		30
トンネル建設工事業		4	2		1		1	1	1	2	3		2	6	2						1			26
一般港湾運送業	3	3	3		2			1	1			3		1			1	2	2	1	3		26	

電所等 建設工 事業		3	2		1					2								1				9
理容業							1	1	1								1	3	1		1	9
製糸業	1	2			2		1					1	1									8
その他 の鉱業 -その他	1	1			1							1		1	1	1						8
旅行業			2				1				1		1		3							8
と畜業								2		2								2		1		7
皮革・ 同製品 製造業		1							1	1	1							1				5
その他 の窯業	1	1	1		1																	4
計量器 測定器 製造業					1					2	1											4
その他 の土石 採取業	1						1										1			1		4

映画館																								
火葬業																								
全産業	2,332	2,319	2,392	2,222	2,270	2,386	2,343	2,212	2,274	2,207	1,819	1,893	1,966	2,023	1,968	1,956	1,914	1,821	2,113	2,199	2,121	2,337	2,501	49,588

出典：<https://anzeninfo.mhlw.go.jp/user/anzen/tok/anst00.htm>（職場のあんぜんサイト）

https://www.jisha.or.jp/international/topics/202211_10.htmlに戻る。