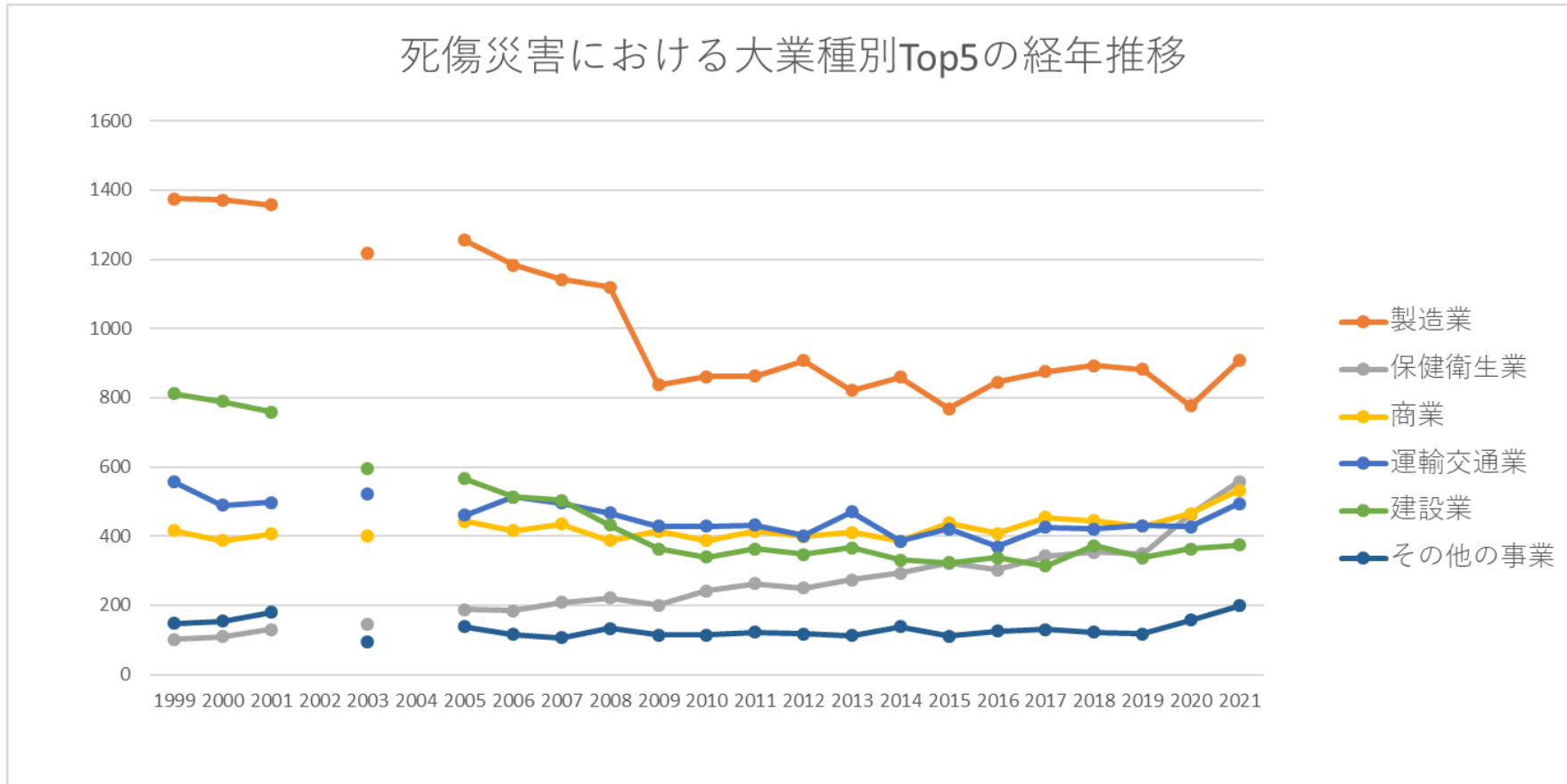


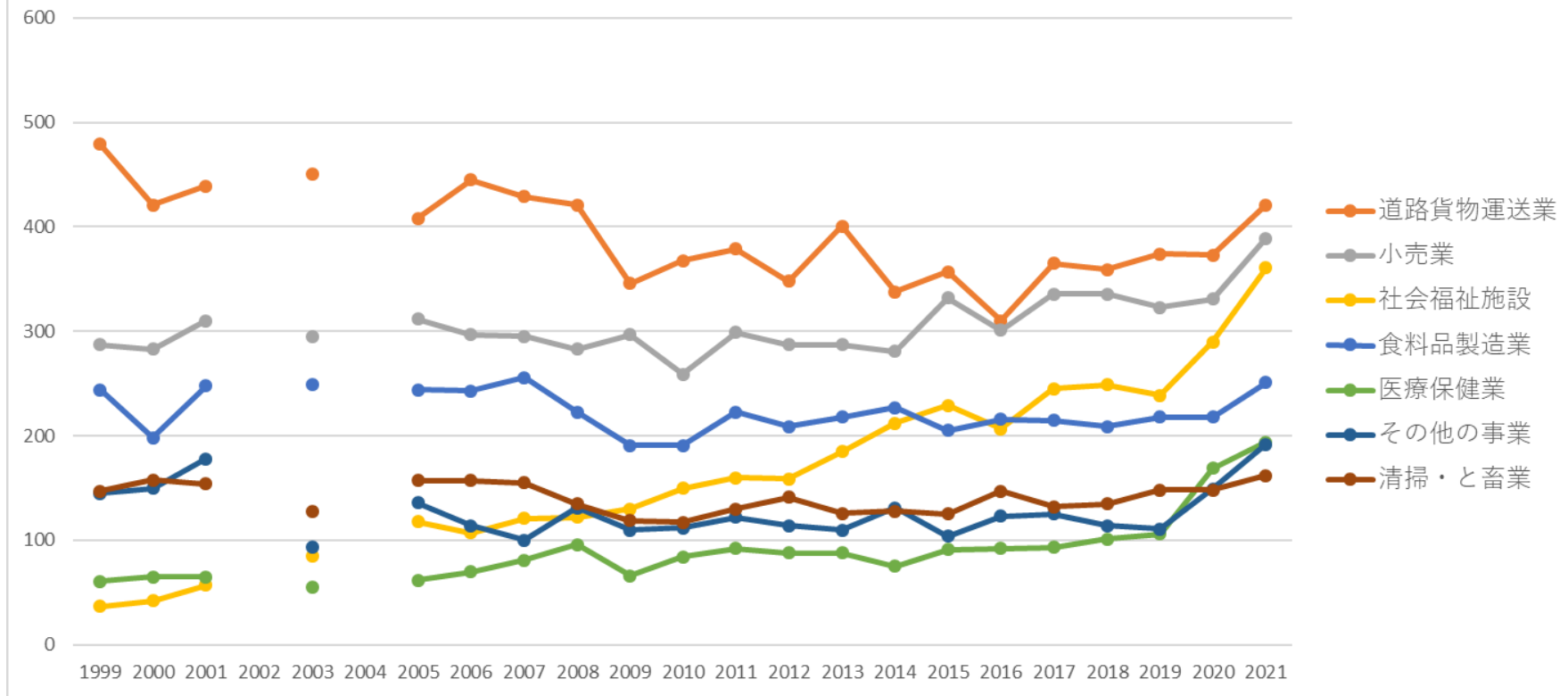
都道府県別の広島の死傷災害の業種別（大中小）の経年推移（1999-2021年）

都道府県別の広島の死傷災害の大業種別Top5の経年推移（1999-2021年）



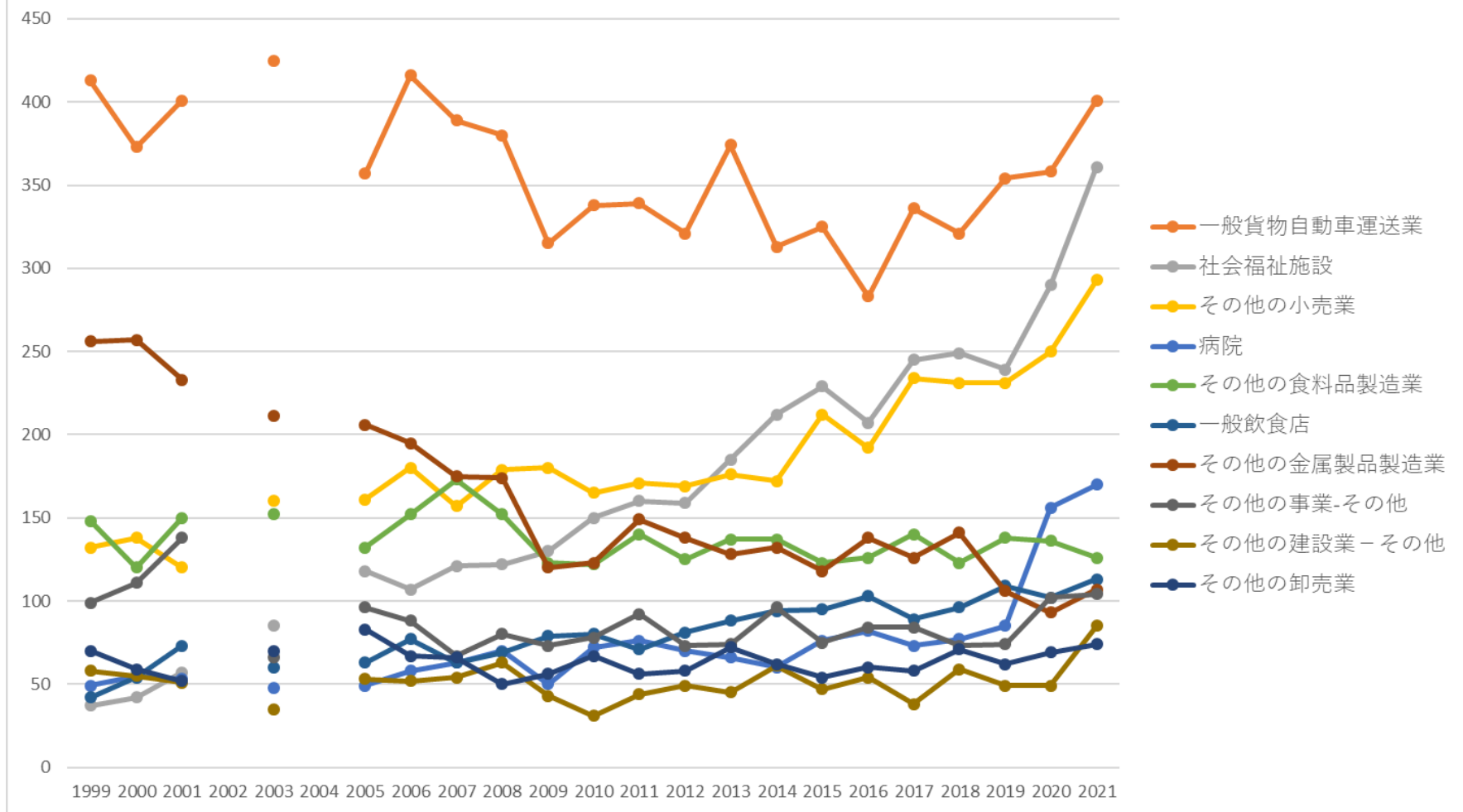
都道府県別の広島の死傷災害の中業種別Top7の経年推移（1999-2021年）

死傷災害における中業種別Top7の経年推移



都道府県別の広島死傷災害の小業種別Top10の経年推移（1999-2021年）

死傷災害における小業種別Top10の経年推移



都道府県別の広島の死傷災害の大業種別の経年推移 (1999-2021年)

大業種	1999	2000	2001	2002	2003	2004	2005	2006	2007	2008	2009	2010	2011	2012	2013	2014	2015	2016	2017	2018	2019	2020	2021	計
製造業	1,375	1,372	1,358		1,217		1,256	1,183	1,142	1,120	837	861	863	908	822	859	769	845	875	893	882	776	908	21,121

業	177	150	137		118		98	76	98	79	84	105	96	71	83	66	94	81	65	60	61	61	58	1,918
金融・ 広告業	45	48	48		48		36	53	30	35	43	27	31	23	34	37	33	54	38	34	29	40	44	810
畜産・ 水産業	50	44	30		43		43	44	47	30	34	31	39	40	40	43	33	35	32	45	40	43	39	825
貨物 取扱業	45	29	37		33		33	38	41	23	38	28	27	25	34	38	29	39	26	45	41	43	33	725
教育 研究業	15	25	21		16		21	20	22	24	24	19	22	29	17	21	14	25	25	29	44	32	32	497
鉱業	15	17	14		8		8	6	12	3	6	3	5	3	8	7	6	2	7	8	6	5	5	154
官公 署	6	5	6		7		8	1	2	1	1	2	2	6	1	1	3	2		4	3	2	3	66
映画・ 演劇業	2	1							2	1	1	1	1			1	2	1			1	1		15

他の事業	145	150	178		93		136	114	100	131	110	112	122	114	110	131	104	123	125	114	111	149	192	2,664
清掃・と畜業	147	158	154		128		157	157	155	135	119	117	130	141	126	128	125	147	132	135	148	148	162	2,949
建築工事業	419	418	436		342		318	291	279	234	188	190	192	188	192	176	179	188	156	182	182	178	159	5,087
金属製品製造業	280	276	259		229		225	216	195	196	131	139	162	151	147	143	130	157	138	163	121	109	135	3,702
輸送用機械等製造業	205	223	198		222		228	229	214	235	153	186	143	157	129	136	135	140	156	163	163	137	130	3,682
飲食店	64	70	81		73		67	82	70	82	86	87	79	91	94	96	106	109	94	103	116	106	115	1,871
その他の	106	93	81		69		81	81	91	87	66	56	75	72	78	86	76	84	71	93	68	71	112	1,697

紙加工品製造業	18	20	28		12		23	13	18	12	22	10	10	11	20	14	11	8	8	17	12	7	10	304
広告・あつせん業	1	6	4		10		6	3	1	2	3	4	4	3	4	2	3	6	6	5	3	7	9	92
港湾運送業	26	20	24		12		18	17	26	12	15	13	12	9	12	13	13	18	7	21	16	20	8	332
繊維工業	18	18	19		16		10	11	14	8	5	8	10	5	6	6	6	8	13	6	11	4	8	210
理美容業	2	5	3		2		4	3	2	3	10	1	3	7	6	3	5	5	8	1	7	9	8	97
印刷・製本業	16	23	23		11		8	13	15	5	12	9	4	7	7	5	8	10	8	11	7	5	7	214
派遣業	3	4	1		2		3	2	6	2	4	2		3	2	7	7	3	5	9	6	8	7	86

電 気・ ガ ス・ 水道 業	2	5	5	6	11	7	7	3	2	5	5	5	6	4	1	3	7	6	5	35	6	136
土石 採取 業	15	17	12	8	8	6	12	2	6	3	5	3	8	7	5	2	7	8	6	5	4	149
その 他の 保健 衛生 業	3	2	8	5	7	8	6	4	5	8	10	3	1	6	2	3	5	4	4	3	3	100
官公 署	6	5	6	7	8	1	2	1	1	2	2	6	1	1	3	2	4	3	2	3	66	
その 他の 運輸 交通 業		3	2	3			2	1	1	1	1	2		3	1	1				3	1	25
その 他の			2					1							1						1	5

鉱業																								
映画・演劇業	2	1						2	1	1	1	1			1	2	1		1	1				15
石炭鉱業																								
全産業	4,074	3,928	3,959	3,638	3,560	3,734	3,705	3,562	3,530	3,330	2,962	2,949	3,026	3,000	3,024	2,945	2,946	2,982	3,090	3,178	3,164	3,245	3,693	77,224

都道府県別の広島県の死傷災害の小業種別の経年推移（1999-2021年）

小業種	1999	2000	2001	2002	2003	2004	2005	2006	2007	2008	2009	2010	2011	2012	2013	2014	2015	2016	2017	2018	2019	2020	2021	計
一般貨物自動車運送業	413	373	401		425		357	416	389	380	315	338	339	321	374	313	325	283	336	321	354	358	401	7,532
社会福祉施設	37	42	57		85		118	107	121	122	130	150	160	159	185	212	229	207	245	249	239	290	361	3,505
その他の小売業	132	138	120		160		161	180	157	179	180	165	171	169	176	172	212	192	234	231	231	250	293	3,903
病院	49	55	53		48		49	58	63	70	50	72	76	70	66	60	76	82	73	77	85	156	170	1,558

車・同 付属品 製造業	67	81	55		75		90	90	78	84	51	72	50	60	57	53	53	52	72	82	58	47	72	1,399
通信業	6	4	3		34		116	92	82	91	98	95	73	85	63	59	61	55	68	54	60	65	69	1,333
ビルメ ンテナ ンス業	59	54	67		59		64	55	79	53	54	59	54	52	60	49	57	66	66	68	60	71	64	1,270
産業廃 棄物処 理業	43	46	40		30		40	49	38	37	31	28	43	52	33	44	36	49	44	43	51	43	64	884
機械 (精密 機械を 除く) 器具製 造業	92	104	100		91		94	82	97	95	61	62	58	66	59	69	66	56	74	69	62	41	58	1,556
造船業	128	136	137		142		131	129	127	142	96	108	88	92	67	76	76	83	77	78	100	85	51	2,149
その他 の建築 工事業	60	85	89		81		74	59	65	68	57	38	61	55	64	57	59	60	61	65	79	63	51	1,351
その他 の土木	111	104	95		74		82	61	64	48	54	49	44	40	51	29	41	32	44	56	43	54	51	1,227

ンク リート 造家屋 建築工 事業	105	104	107		62		99	62	87	68	39	50	44	51	52	33	43	50	32	43	44	55	35	1,265
その他 の製造 業-そ の他	45	27	25		22		26	29	32	30	34	13	18	24	18	17	10	15	22	22	29	29	34	521
ハイ ヤー・ タク シー業	41	40	36		32		34	43	41	26	50	35	28	35	43	24	36	37	27	36	25	22	29	720
その他 の教育 研究業	12	20	18		11		19	18	18	21	23	18	21	28	17	20	12	22	24	28	39	31	29	449
旅館業	30	21	23		20		15	17	26	16	24	26	22	26	28	17	27	20	31	25	31	23	28	496
各種商 品小売 業	48	67	105		52		67	53	68	45	46	42	60	42	40	38	36	38	45	39	25	21	27	1,004
セメン ト・同	38	39	42		22		27	29	12	30	13	9	14	14	16	16	11	20	16	17	26	14	27	452

製品製造業																								
建築設備工事業	26	20	29		22		24	27	23	17	17	30	16	11	19	8	23	12	11	12	10	18	27	402
バス業	16	12	12		13		12	16	9	10	20	15	11	6	15	14	18	12	20	11	13	16	27	298
プラスチック製品製造業	18	23	20		28		18	15	22	23	18	24	22	26	21	21	12	20	18	16	28	9	25	427
陸上貨物取扱業	19	9	13		21		15	21	15	11	23	15	15	16	22	25	16	21	19	24	25	23	25	393
電子機器用・通信機器用部品製造業	3	5	13		6		7	7	8	2	2	5	5	8	4	3	1	3	5	2	2	6	25	122
その他の林業	56	42	63		64		26	32	46	33	40	51	41	38	33	27	37	49	28	23	20	21	21	791
製材業	49	56	44		29		29	29	21	23	11	16	16	22	19	23	20	15	22	11	16	16	21	508

保険業	24	21	28		29		16	34	18	24	20	13	21	12	16	17	17	30	24	19	15	18	21	437
畜産業	20	19	10		18		25	20	15	20	16	20	23	25	21	15	18	15	10	20	19	18	21	388
肉製 品、乳 製品製 造業	27	15	20		18		29	20	19	17	19	20	19	25	22	20	18	18	18	17	16	18	20	415
金属プ レス製 品製造 業	13	7	9		7		9	8	10	6	4	6	5	7	9	4	4	10	4	13	10	4	20	169
木材伐 出業	82	69	52		40		49	31	34	26	30	16	34	14	22	16	29	10	13	14	10	13	19	623
倉庫業	9	6	4		9		13	18	15	17	18	19	19	11	17	5	15	10	15	12	13	16	19	280
道路建 設工事 業	57	65	66		44		30	31	32	25	23	13	20	21	15	14	15	11	20	18	21	17	18	576
農業	39	39	22		14		23	13	18	20	14	38	21	19	28	23	28	22	24	23	31	27	18	504
ゴルフ 場	40	35	34		24		19	31	23	20	24	12	16	9	13	20	13	12	10	14	15	10	18	412
その他 の廃棄 物処理	18	21	18		19		21	22	19	16	15	18	20	13	12	12	14	12	11	11	19	14	18	343

業																								
その他の水産業	26	22	20	25	16	24	29	9	15	10	7	12	18	25	13	19	21	24	19	22	17	393		
その他の清掃・と畜業	27	37	28	20	30	30	19	27	19	11	13	24	21	22	18	18	11	12	18	20	16	441		
機械器具設置工事業	26	25	18	16	12	12	12	13	6	11	12	12	15	8	16	17	11	23	7	11	16	299		
一般診療所	4	3	7	3	5	7	9	10	5	6	5	9	14	12	12	5	9	16	13	10	16	180		
その他の木材・木製品製造業	71	70	51	42	38	34	27	27	27	18	15	31	21	17	16	18	18	21	14	12	15	603		
その他の接客娯楽業－その	25	16	36	34	31	18	29	28	22	23	26	28	27	19	14	11	20	10	22	13	15	467		

他																								
自動車 整備業	27	24	23		20		23	13	17	14	16	9	11	17	10	12	14	14	18	11	12	11	15	331
燃料小 売業	30	21	30		24		24	10	22	11	20	10	20	15	17	10	11	8	17	20	20	11	14	365
銀行・ 信託業	17	17	12		6		14	16	10	8	18	8	3	8	13	15	12	17	7	8	10	14	13	246
製鉄・ 製鋼・ 圧延業	9	13	14		13		17	13	10	15	5	10	10	15	8	11	6	9	12	15	7	7	13	232
その他 の繊維 製品製 造業	9	20	15		11		15	7	11	12	6	8	3	5	5	3	8	4	4	5	5	6	13	175
その他 の道路 貨物運 送業	35	27	13		12		32	17	19	25	20	19	25	12	15	13	24	18	23	29	12	7	11	408
電気通 信工事 業	22	13	12		18		16	17	25	11	17	14	19	11	18	17	13	13	22	11	12	11	11	323
鋳物業	22	20	16		25		26	22	18	11	2	11	14	10	9	12	6	13	9	16	17	12	11	302

用機械 等製造 業	9	6	5		5		7	9	9	6	5	6	5	4	4	7	6	4	4	2	4	5	6	118
非鉄金 属精 練・圧 延業	2		1		4		6	2	6	2	3	1		2	2		2	3			3	2	6	47
その他 の鉄鋼 業	17	20	17		10		17	11	12	21	11	14	9	9	11	10	9	13	7	16	13	6	5	258
めっき 業	5	6	9		8		8	11	5	12	4	8	5	5	4	6	4	7	6	5	3	8	5	134
その他 の家 具・装 備品製 造業	15	18	15		6		7	8	10	4	5	4	2	3	3	4	2		4	3	5	5	5	128
その他 の道路 旅客運 送業	10	5	1		1		1	1	3	2		1	1	1	2		1	2	2	5	1		5	45
公園・		4	4				1		1			1			1			1	1	3	4	4	5	30

遊園地																								
土地整理土木 工事業	24	13	15		12		13	8	12	10	4	4	8	7	11	6	2	3	6	1		12	4	175
採石業	15	14	11		6		6	5	11	1	5	3	4	3	8	6	4	1	5	7	5	3	4	127
その他の精密 機械器具製造 業	10	13	10		10		10	7	6	6	6	7	3	2	5	5	5	3	2	2	2	3	4	121
外衣下 着製造業	13	8	8		3		6	5	5	4		6	3	2	3	2		3	5	2	9		4	91
その他の化学 工業	2	6	10		7		4	4	5	3	3	2	1	2	1	3	3		3	3	2	2	4	70
非鉄金 属鋳物 業	3	4	3		4		7	10	3	2	3	6	3	4	8	2	1	3	4	1	6	3	3	83
橋梁建 設工事 業	3	7	7		8		5	7	5	2	6	3	2	1	2	3	1	2	2	3	3	2	3	77

有機化学工業製品製造業	6	3	8		5		6	6	7	6	4	4	4	5	3	2	5	5	9	5	7	3	2	105
その他の繊維工業	5	11	7		9		5	4	4	3	3	4	4	3	4	1	2	7	7	4	8	3	2	100
建具製造業	9	9	9		9		4	4	6	4	5	8	6	2	1	6	3	1	1	2	2	2	2	95
重電機製造業	2	3			5		3	3	7	2	4	4	5	7	3	4	3	3	3	3	7	5	2	78
電気業	1	1	1		2		4	3	3		1	3	2	4					2	3	1	26	2	59
その他の非鉄金属製造業	4	2	5		3		1	4	1	6	2	6	3	2	1		2	3	1		1	2	2	51
染色整理業	7	3	4		1		2	3	4	4			3	1		2	1	1	4		2	1	2	45
ねじ等製造業	1	3	4		3		1	1	3	1	2	2	3	1	4	1	4	1		4	1	2	2	44
計量器測定器	2	2	5		2		4	1	1	2	3	1		2	2		2		3		1	1	2	36

製造業																							
トンネル建設 工事業	1	6	3	2	3	2	3	2	1	2	2	2	2	1		2	1	2		2	35		
浴場業	1	1	2	2	2	2	1	2	1	2	3		1		1	2	3	1	2		2	31	
砂防工 事業	13	11	11	8	6	5	1	3	3	3	1	1	1	2		6	2	4	6	7	1	95	
酒類製 造業	14	4	9	5	5	3	2	1	2	2	6		3	3	2	5	2	4	2	3	1	78	
その他 の保健 衛生業 －その 他	2	1	6	3	5	6	5	2	4	6	7	3		6	1	1	2	3	2	3	1	69	
家具・ 建具・ じゅう 器小売 業	12	4	1	3	3	3	1	3	3	2	6	3			2	3	2	2	1	4	1	59	
一般港 湾運送 業	3	3	5	1	3	1	5	2	2	4	4	2	3	2	3	1		6	3	1	1	55	

港湾海 岸工事 業	10	8	3		3		2		1	1	3	1	1	1	3	3	1	1	1	2		2	1	48
水運業	4		2		3				3	3	1	3	3	3	1	2	2	1	2	2	5	5	1	46
パル プ・紙 製造業	3	4	7		2		4		2		3	3	3	2		2	3	1		4			1	44
医薬品 製造業			2		2		1	1	1	1	4	2	6	1	4	4	2		3	5	1	3	1	44
漁業	4	3				2		3	1	3	1	9	3	1	3	2	1	1	1	2	3	1	1	44
水道業		1	2		3		5		1			1	3	1	3	1			5	1	3	6	1	37
その他 の印 刷・製 本業	2	3	2				4		3	2		3	1	1	1	1	1	1	1	2	1		1	30
その他 の金融 業	3	4	3		2				1	1	2	2	3			3	1	1	1	1	1		1	30
洋食 器・刃 物製造 業	5	3	4				1	1	2	3	1				2			1	2		1	2	1	29

その他の運輸交通業－その他	3	2		3				2	1	1	1	1	2		3	1	1			3	1	25	
理容業						1	1	1		2			1	2	2	1	1	3			1	1	17
鉄道車両・同部分品製造業	1		1				1		3	1			1	1			1	3	1	1		1	16
家具・建具・じゅう器等卸売業	1					1			2	2	1	1	1	1	1		3				1	1	16
塗料製造業	1	2				1	1		4	1	1		3									1	15
ガラス・同製品製造業		1				2		1	2									1	1	2		1	11
旅行業		1			1	1	2					2			2					1		1	11

製糸業	1	1	3		1		1								1						1	9	
皮革・ 同製品 製造業	1	1	1									1									1	5	
その他 の鉱業 －その 他			2						1						1						1	5	
各種商 品卸売 業	18	15	22		6		7	5	10	4		6	5	5	5	5	1	2	5	2	1	2	126
軽電機 製造業	1	5	6		3		7	5	5	2	5			1		1	1	3	6	3	1		55
耐火物 製造業	1	2	1				2			2	5	2	1	3	4	1	1	2	1	2		1	31
化学織 維製造 業	4	1	3		1		2	1		2	3	1	1	2		1	1	4		1			28
化学肥 料製造 業	1	1	1		5		1	2		2	2	2	1	1		1	1	1		3			25
紡績業	4	2	2		3		1	1	4			2		1		1	1						22

その他の の窯業	4	1					3		1								1	1		1		12
砂利採 取業		2	1		2		1	1		1	1		1		1	1						12
その他 の港湾 運送業	1							2	1		1			1			1	1	2	1	1	12
その他 の土石 採取業		1					1		1								1	2	1	1	2	10
水力発 電所等 建設工 事業	1		1						1	2						1		2	1			9
と畜業			1			2	1		2					1		2						9
製本業			3		1				2				1				1					8
映画製 作・配 給業	2	1									1	1			1		1					7
その他 の映 画・演									2	1			1			1			1	1		7

事業																								
全産業	4,074	3,928	3,959	3,638	3,560	3,734	3,705	3,562	3,530	3,330	2,962	2,949	3,026	3,000	3,024	2,945	2,946	2,982	3,090	3,178	3,164	3,245	3,693	77,224

出典：<https://anzeninfo.mhlw.go.jp/user/anzen/tok/anst00.htm>（職場のあんぜんサイト）

https://www.jisha.or.jp/international/topics/202211_10.htmlに戻る。