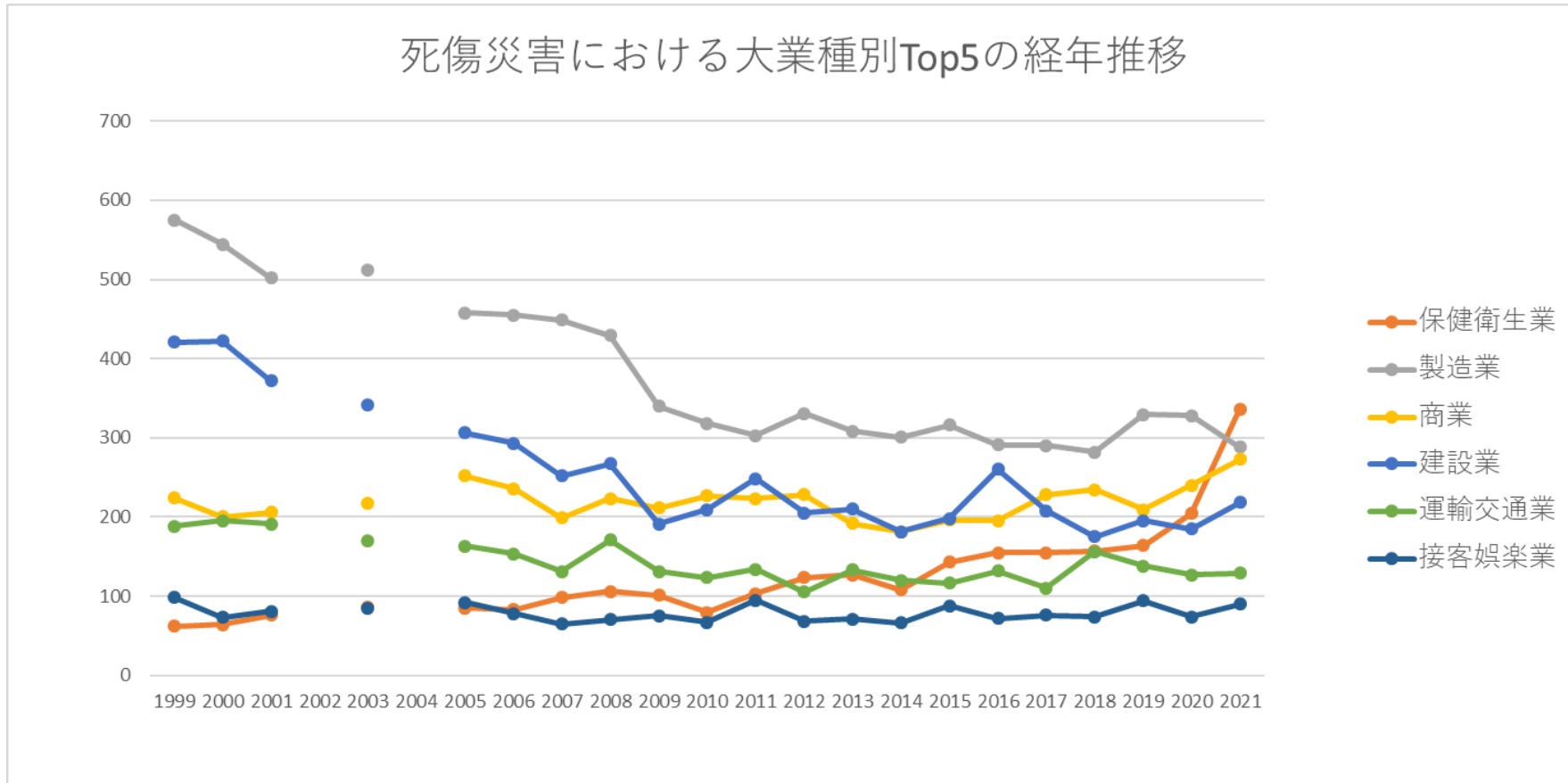


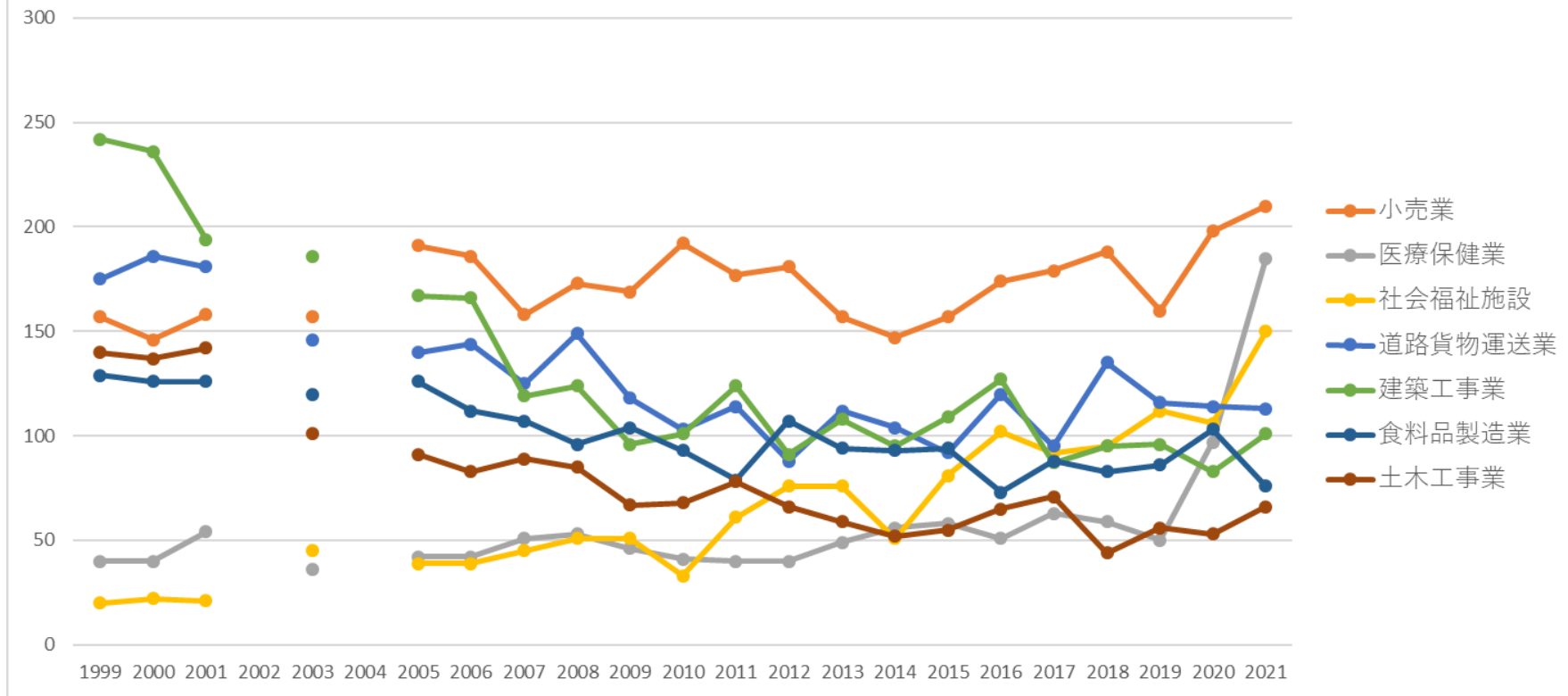
都道府県別の山口の死傷災害の業種別（大中小）の経年推移（1999-2021年）

都道府県別の山口の死傷災害の大業種別Top5の経年推移（1999-2021年）



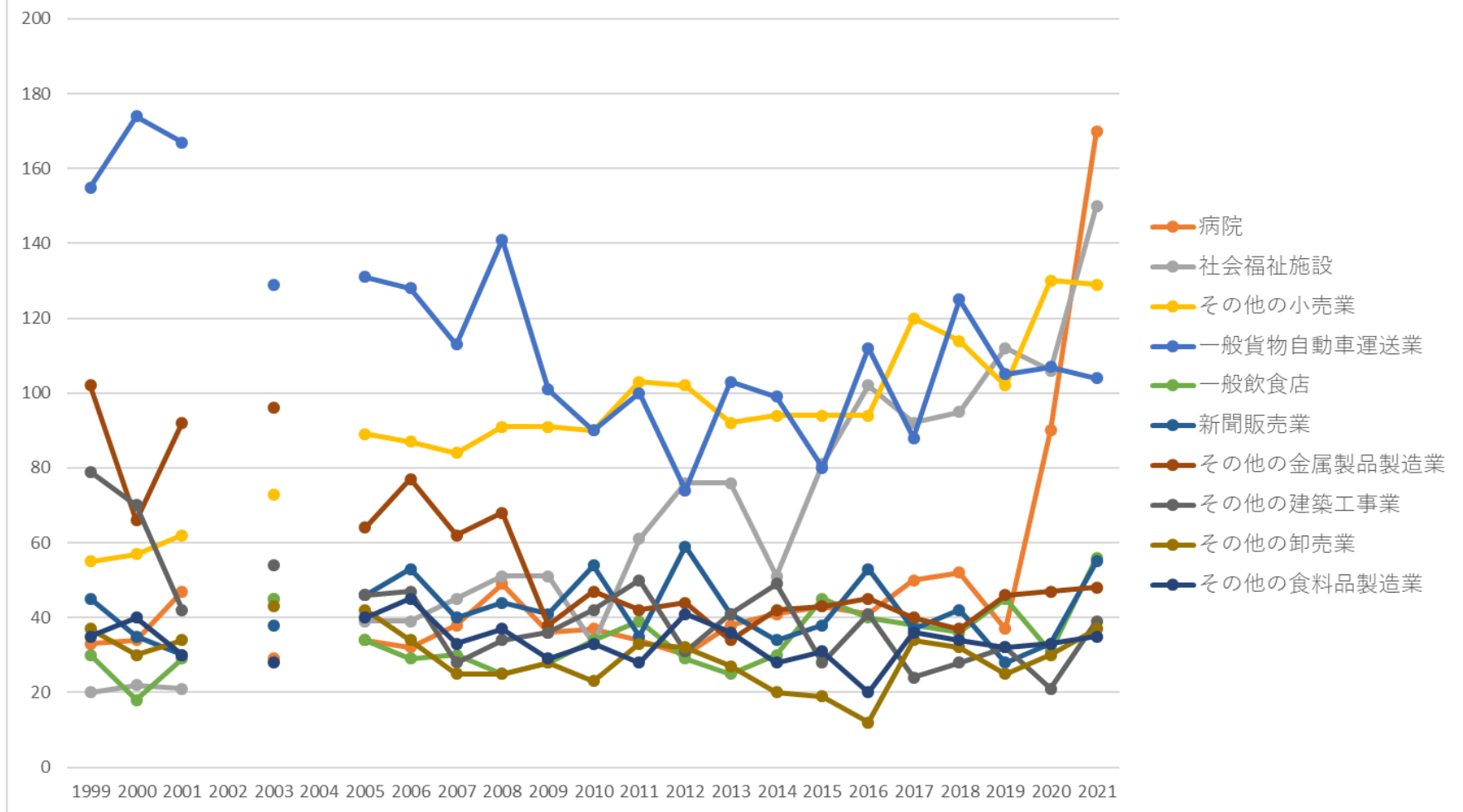
都道府県別の山口の死傷災害の中業種別Top7の経年推移（1999-2021年）

死傷災害における中業種別Top7の経年推移



都道府県別の山口の死傷災害の小業種別Top10の経年推移（1999-2021年）

死傷災害における小業種別Top10の経年推移



都道府県別の山口の死傷災害の大業種別の経年推移（1999-2021年）

大業種	1999	2000	2001	2002	2003	2004	2005	2006	2007	2008	2009	2010	2011	2012	2013	2014	2015	2016	2017	2018	2019	2020	2021	計
保健衛生	62	64	76		86		85	83	98	106	101	79	103	123	127	108	143	155	155	157	164	204	336	2,615

品製造業	129	126	126		120		126	112	107	96	104	93	79	107	94	93	94	73	88	83	86	103	76	2,115
土木 工事業	140	137	142		101		91	83	89	85	67	68	78	66	59	52	55	65	71	44	56	53	66	1,668
飲食 店	33	23	31		46		39	32	32	26	34	43	46	39	33	34	51	45	43	39	51	35	62	817
その 他の 事業	33	38	49		35		39	45	56	35	35	60	46	42	39	46	34	30	44	49	42	44	53	894
金属 製品 製造 業	111	75	94		97		68	82	66	73	38	51	45	46	37	43	45	46	42	39	48	50	51	1,247
その 他の 建設 業	39	49	36		54		48	44	44	58	28	40	46	48	43	34	34	68	50	36	43	49	51	942
清 掃・ と畜 業	61	51	57		52		67	73	46	49	56	52	51	61	45	42	59	58	67	49	50	66	48	1,160

他の商業	15	16	6		12		10	10	8	14	12	10	10	12	7	9	17	5	12	12	21	9	17	244
金融業	23	32	32		20		20	21	17	17	17	22	21	13	9	17	16	15	7	14	10	13	16	372
その他の接客 娯楽業	35	27	23		25		33	28	17	26	19	10	28	17	11	12	19	9	16	18	19	20	15	427
機械器具製造業	57	36	39		36		26	39	43	37	29	22	24	11	16	21	21	17	18	25	20	26	14	577
旅館業	30	23	27		14		20	18	16	18	22	14	21	12	27	20	18	18	17	17	24	19	13	408
土石製品製造業	25	28	27		33		18	21	25	21	13	16	19	17	14	12	11	17	10	10	17	12	13	379
道路旅客 運送	13	7	10		20		22	7	5	15	9	17	15	12	13	11	18	6	10	15	16	10	11	262

業																								
その 他の 製造 業	37	40	24		30		24	25	29	18	17	25	25	16	19	16	19	17	16	16	20	20	9	462
畜産 業	9	8	4		7		7	10	9	8	2	5	5	7	7	3	6	5	6	7	6	4	8	133
官公 署	6	5	13		9		7	1	3	9	7	6	8	6	7	3	4	1	3	3	7	7	8	123
パル プ・ 紙・ 紙加 工品 製造 業	13	12	7		12		10	10	7	6	4	7	6	7	2	6	3	2	3	8	5	3	7	140
鉄鋼 業	23	16	11		19		22	22	15	18	6	11	4	16	9	4	12	10	7	7	11	12	6	261
農業	14	16	14		13		7	6	8	7	6	4	8	13	7	5	10	8	11	8	8	11	6	190
電気 機械 器具	3	4	5		4		1	6	8	4	7	3	4	8	2	3	6	4	8	2	3	6	6	97

製造業																								
港湾運送業	11	7	9	5	8	9	4	6	1	2	4	2	1	5	2	4	5	2	4	5	5	5	101	
陸上貨物取扱業	13	7	9	7	14	13	3	4	3	9	8	15	6	9	3	12	5	6	4	7	4	161		
非鉄金属製造業	10	10	4	1	6	5	9	8	5	3	4	3	6	4	3	7	5	5	8	5	4	115		
印刷・製本業	4	7	9	10	3	4	5	2	6	3	2	2	1	7	7	3	3	1	2	4	85			
電気・ガス・水道業		3	1	4	4	2	2	1	4	4	2	1	2	1	3	1	1	2	2	4	44			

他の 鉱業					1								1	1		1								4
映 画・ 演劇 業	1	1																						2
石炭 鉱業																								
全産 業	1,830	1,776	1,708	1,751	1,683	1,639	1,681	1,614	1,474	1,520	1,311	1,296	1,372	1,345	1,247	1,184	1,274	1,308	1,277	1,293	1,322	1,371	1,557	33,833

都道府県別の山口の死傷災害の小業種別の経年推移（1999-2021年）

小業種	1999	2000	2001	2002	2003	2004	2005	2006	2007	2008	2009	2010	2011	2012	2013	2014	2015	2016	2017	2018	2019	2020	2021	計
病院	33	34	47		29		34	32	38	49	36	37	34	30	38	41	43	41	50	52	37	90	170	995
社会福 祉施設	20	22	21		45		39	39	45	51	51	33	61	76	76	51	81	102	92	95	112	106	150	1,368
その他 の小売 業	55	57	62		73		89	87	84	91	91	90	103	102	92	94	94	94	120	114	102	130	129	1,953
一般貨 物自動 車運送	155	174	167		129		131	128	113	141	101	90	100	74	103	99	80	112	88	125	105	107	104	2,426

業																								
一般飲食店	30	18	29		45		34	29	30	25	28	34	39	29	25	30	45	40	38	36	45	31	56	716
新聞販売業	45	35	30		38		46	53	40	44	41	54	35	59	41	34	38	53	37	42	28	33	55	881
その他の金属製品製造業	102	66	92		96		64	77	62	68	38	47	42	44	34	42	43	45	40	37	46	47	48	1,180
その他の建築工事業	79	70	42		54		46	47	28	34	36	42	50	31	41	49	28	41	24	28	32	21	39	862
その他の卸売業	37	30	34		43		42	34	25	25	28	23	33	32	27	20	19	12	34	32	25	30	37	622
その他の食品製造業	35	40	30		28		40	45	33	37	29	33	28	41	36	28	31	20	36	34	32	33	35	704
その他の事業-そ	26	26	34		24		29	37	34	19	25	45	31	35	28	33	25	18	22	35	29	27	33	615

その他																								
木造家 屋建築 工事業	85	103	112	68	77	68	60	47	37	34	33	25	26	16	24	35	40	28	28	25	32	1,003		
その他 の建設 業－そ の他	21	22	15	36	30	24	25	29	16	24	26	23	26	22	20	32	30	22	25	33	31	532		
その他 の土木 工事業	41	35	47	43	18	38	36	29	24	29	32	20	25	24	25	21	34	17	10	18	27	593		
通信業	1	1	6	24	70	59	61	47	44	34	30	39	32	28	31	18	21	29	25	21	26	647		
水産食 料品製 造業	59	57	57	55	44	46	44	27	36	25	26	37	25	28	33	28	29	21	27	39	22	765		
ビルメ ンテナ ンス業	29	24	35	20	28	28	22	26	22	30	21	32	24	21	34	34	35	24	25	34	22	570		
造船業	31	32	28	30	24	25	27	31	31	14	11	14	14	13	16	10	16	12	14	11	20	424		
道路建 設工事 業	41	44	35	22	26	14	23	8	20	18	17	22	13	7	14	16	11	12	16	7	20	406		

(精密 機械を 除く) 器具製 造業	57	34	37		33		25	32	41	34	26	21	22	9	16	18	20	17	18	25	18	23	13	539
旅館業	30	23	27		14		20	18	16	18	22	14	21	12	27	20	18	18	17	17	24	19	13	408
肉製 品、乳 製品製 造業	10	10	14		19		19	9	10	19	17	20	12	18	17	19	15	11	14	19	13	14	12	311
その他 の木 材・木 製品製 造業	14	16	15		14		17	11	12	7	8	8	7	12	14	6	4	5	4		6	6	12	198
その他 の林業	45	46	48		59		59	29	34	41	50	31	51	30	20	19	23	20	16	21	18	10	11	681
機械器 具設置 工事業	9	17	12		8		11	11	12	18	6	7	11	16	14	9	8	30	9	7	10	8	11	244
その他 の教育	7	5	3		8		3	9	9	11	9	8	9	15	11	14	7	14	10	11	7	9	11	190

信工事業	9	10	9		10		7	9	7	11	6	9	9	9	3	3	6	6	11	7	8	8	9	166
その他の医療保健業	4	5	3		2		3	6	3	4	6	3	1	5	6	8	9	2	7	4	4	6	9	100
ソフトウェア業																	1						9	10
自動車小売業	10	9	8		7		5	7	6	5	5	4	7	2	7	7	3	7	6	6	10	11	8	140
畜産業	9	8	4		7		7	10	9	8	2	5	5	7	7	3	6	5	6	7	6	4	8	133
官公署	6	5	13		9		7	1	3	9	7	6	8	6	7	3	4	1	3	3	7	7	8	123
河川土木事業	4	11	13		6		6	7	5	2	2	6	6	3	6	5	4	2	5		8	4	8	113
各種商品小売業	30	35	37		23		40	24	24	29	21	38	24	11	8	10	12	10	10	14	13	15	7	435
プラスチック製品製造業	13	10	15		13		12	5	12	17	9	4	14	8	5	9	12	8	9	14	13	9	7	218

自動車・同 付属品 製造業	12	13	14		17		17	18	20	23	13	9	11	9	21	18	23	8	24	19	15	6	5	315
製材業	20	28	18		16		17	13	13	16	14	6	10	11	11	9	5	14	5	7	7	10	5	255
バス業	5	1	6		7		7	3	2	9	5	8	7	5	8	8	10	2	3	8	7	5	5	121
特定貨 物自動車運 送業	13	9	7		8		4	4	3		6	4	5	5	4	3	6	4	5	5	6	5	5	111
陸上貨 物取扱 業	13	7	9		7		14	13	3	4	3	9	8	15	6	9	3	12	5	6	4	7	4	161
その他 の道路 貨物運 送業	7	3	6		9		5	11	8	8	11	9	9	9	5	2	3	3	2	5	5	2	4	126
ゴム製 品製造 業	6	12	7		5		9	6	6	6	3	3	5	4	4	7	3	9		3	8	7	4	117
クリー ニング	13	11	6		11		4	6	2	2	3	5	5	3	3	4	5	5	2	3	3	4	4	104

プ・紙 製造業	5	3	1		3		2	2	2		1			2	1	1				2	1	1	3	30
その他 の運輸 交通業 －その 他					1				1	3		1	1	1	3	3	3	1	1	3	1	1	3	27
公園・ 遊園地	2		1		4		1			1	1		1	1		1	1			1	2	1	3	21
美容業					2					5	1	2				1	2	1		1	1	1	3	20
パン、 菓子製 造業	15	13	16		12		11	5	16	7	11	11	7	5	8	8	11	10	6	4	7	12	2	197
自動車 整備業	14	12	10		8		11	9	12	8	6	10	8	8	8	3	10	5	9	3	4	8	2	168
上下水 道工事 業	26	12	19		10		15	2	6	9	8	4	6	8	5	3	3	9	6	4	6	5	2	168
製鉄・ 製鋼・ 圧延業	12	6	7		9		9	13	7	8	2	6	2	8	5	4	8	2	4	2	6	4	2	126
漁業	11	15	4		5		6	5	6	2	2	3	2	5	5	8	2	2	1	4	2	1	2	93

建具製造業	5	9	6		7		9	3	2	4	3	2	3	1	3	2	4	2	2		3	3	2	75
鉄道車両・同部分品製造業	5	4	5		6			1	3	4	4	1	1		2	5		6	1	3	6	4	2	63
飲料（酒類を除く）製造業	3	2	1		1		6		4	5	5	3	3	4	3	1			1	3	3	2	2	52
鉄道・軌道業		1			2		1	2		3	4	1	4	3	4	1	3	3	3	3	5	2	2	47
その他の金融業	3	8	2		2		5	5	2		1	3		2		3	4		1	1	1		2	45
化学繊維製造業	4	3	6		5		1		3	2		2			1	2			1		2	1	2	35
その他の電気機械器	1	1	3		2		1	2	3	1	2	2	2	2	1	1	1	1	2	1		2	2	33

具製造業																								
その他の繊維製品製造業	3					1	2	1	1	1		1		1				1		2	1	2	17	
派遣業			2				3	1	2		1	1	1		1				1		1	2	16	
電気業	1			1			2		2		2	3								1	1	2	15	
水道業	2	1		2										1	2	1	2	1			1	2	15	
家具・建具・じゅう器等卸売業	2					2			1				3		2							2	12	
その他の化学工業	9	6	6		5		6	8	4	4	5	3	3	2	3	2	2	2	1	4	1	9	1	86
港湾海岸工事業	6	12	6		4		8	2	4	5	1	2	1	3	1	3	1	2	4	2	1	1	1	70
橋梁建設工事	10	1	3		1		4	3	6	10	1	4	1	1		2	2	1	4	1	2	3	1	61

業																								
砂防工 事業	2	5	6		2		4	2	2	5	2	3	7	1	1	1		3		2	2	2	1	53
木製家 具製造 業	6	5	2		3		3	3	1	2	2	1	3	1	1	1	2				3	1	1	41
化学肥 料製造 業	4	2	2		3		1		1	1	6	6	1	1	2			3	3				1	37
その他 の繊維 工業	2	3	1		1			2	1	3	2	2		5	2	3		2	3	1	1	1	1	36
外衣下 着製造 業	1	7	3				3	4		1	1			3		1	1				1	1		28
重電機 製造業		1			1			1	2	1	3	1	1	2	1	1	3	2	6		1		1	28
合板製 造業	2	2	3		2				4	2	1	2	1	2	2								1	24
その他 の水産 業	1	1							1		1	1	2	2	3	1	1	1	1	3	3		1	23

造業																								
銀行・ 信託業	6	9	10	7	2	2	2	4	7	2	5	3	4	8	2	4	2	2	1	5			87	
鋳物業	7	6	2	4	6	2	2	4	2	2		1	2		2	6		1	4	5			58	
農業保 存食料 品製造 業	6	3	6	4	5	5		1	4	1	2	1	3	3	2	1	2	1	1	1			52	
鉄道軌 道建設 工事業	2	1	1	2	2	5	1	3	3	1	4	3	2		2	4	2		3	4			45	
機械修 理業	3	6	3	2	3	1	4	3	2	1	3	1		1		2	1	3	2	3			44	
その他 の保健 衛生業 －その 他	1	1		4	3		2	2	4	3	2	5	2	1	2	1		2		1			36	
その他 の精密 機械器 具製造		1	1	3	1	6	2	3	3	1	2	2		3	1				2	2			33	

具・装 備品製 造業	1		1		2				1			2	2		1	1				1			12	
その他 の窯業					1		1				2	1	1	1		2					2			11
その他 の非鉄 金属製 造業	1	1	1				2		2	1	2										1			11
ねじ等 製造業	1	1	1						1		2	1		1				1	1		1			11
自動車 教習所	2	2							1		1		1			1		1		1				10
陶磁 器・同 関連製 品製造 業	2		1		1				1		1					1		1	1					9
ガス業					1		4				1	1	1				1							9
砂利採 取業		2	2						1						1	1					1			9
水運業		1			1				1		1			1	1		2	1						9

その他の の港湾 運送業	3	1	1					1					1	1	1							9
情報処 理サー ビス業				1					1	1			2	2					1			8
水力発 電所等 建設工 事業		1	1	1				1				1							1	1		7
貨物軽 自動車 運送業			1				1	1							3	1						7
製本業			2	2														1	1			6
洋食 器・刃 物製造 業	1			1			1	1	1													5
その他 の電 気・ガ ス・水										1		2						1	1			5

