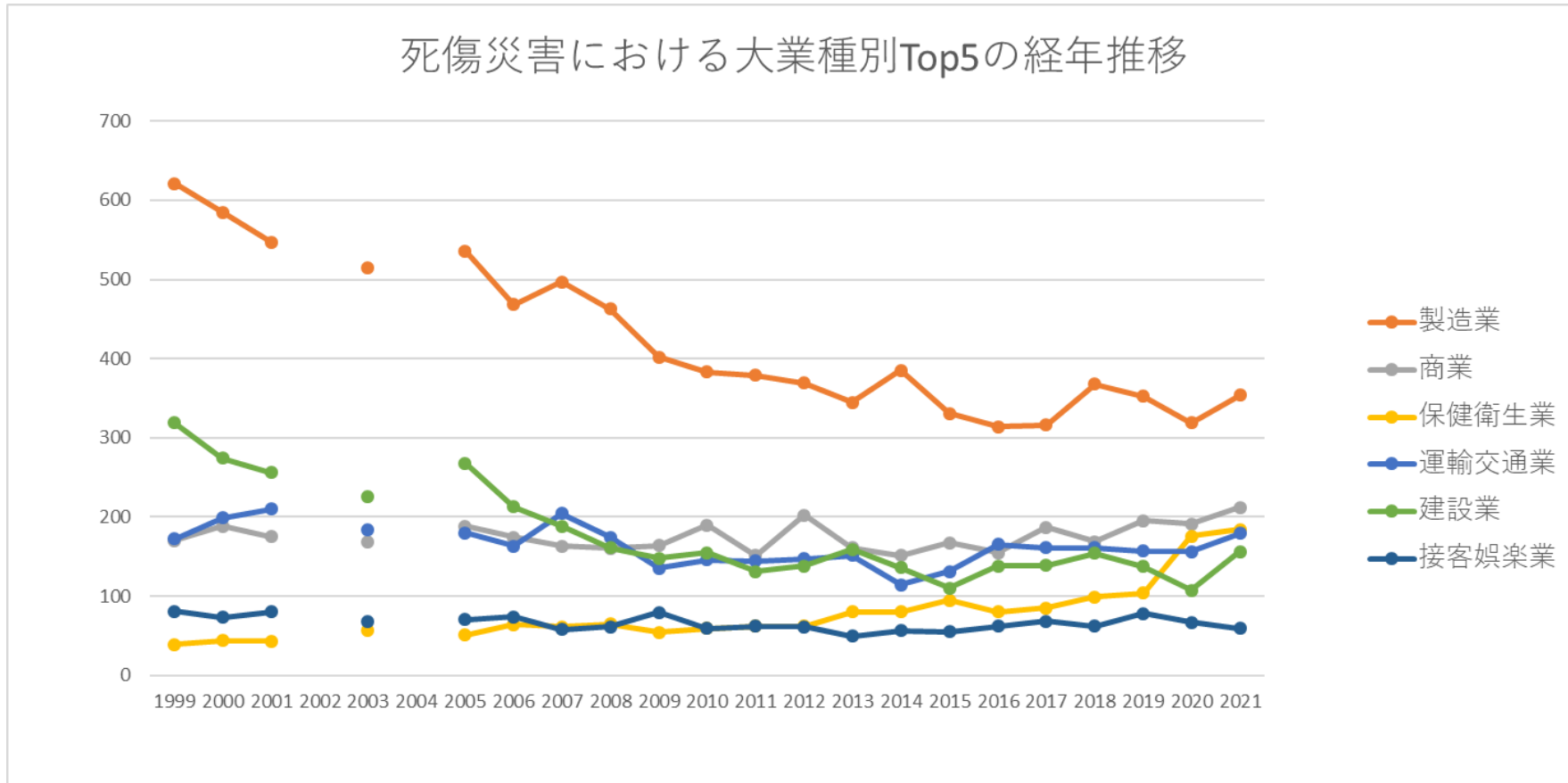


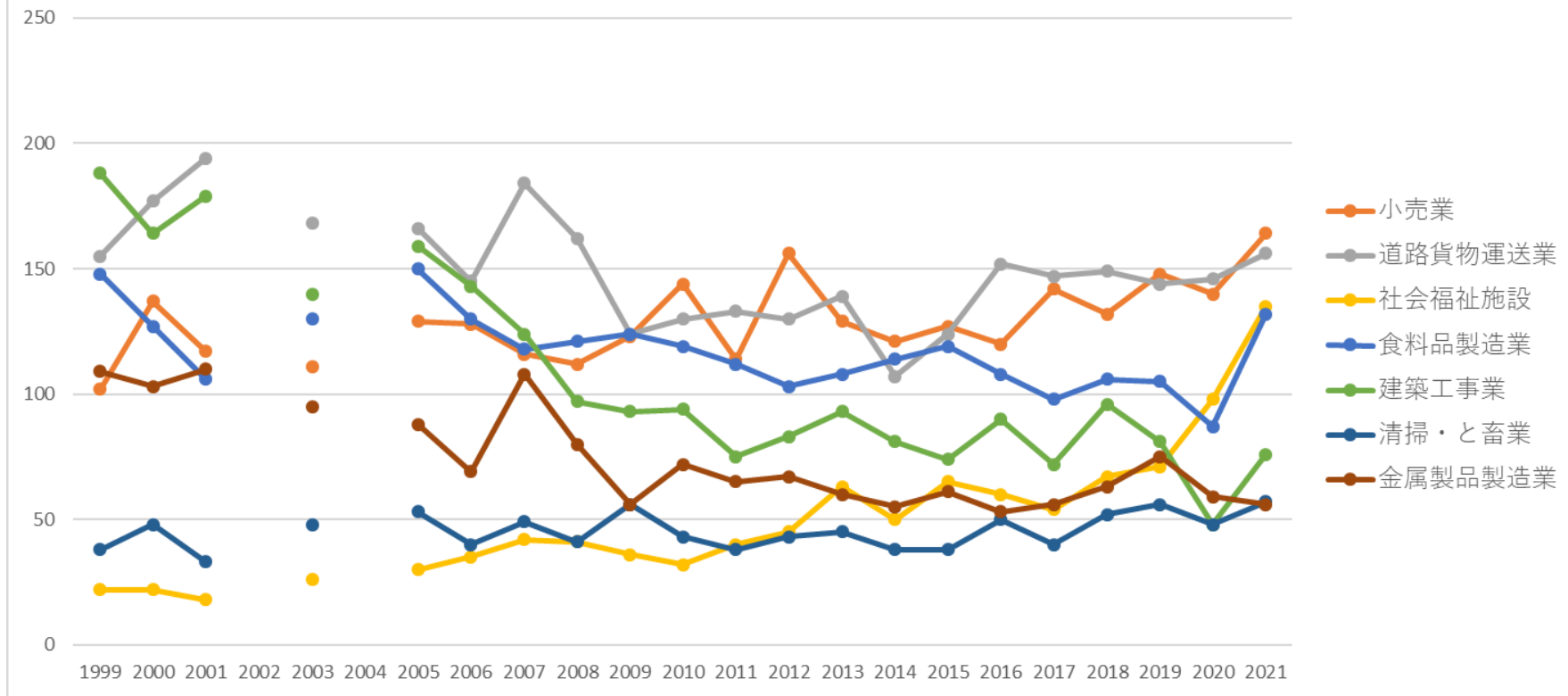
都道府県別の香川の死傷災害の業種別（大中小）の経年推移（1999-2021年）

都道府県別の香川の死傷災害の大業種別Top5の経年推移（1999-2021年）



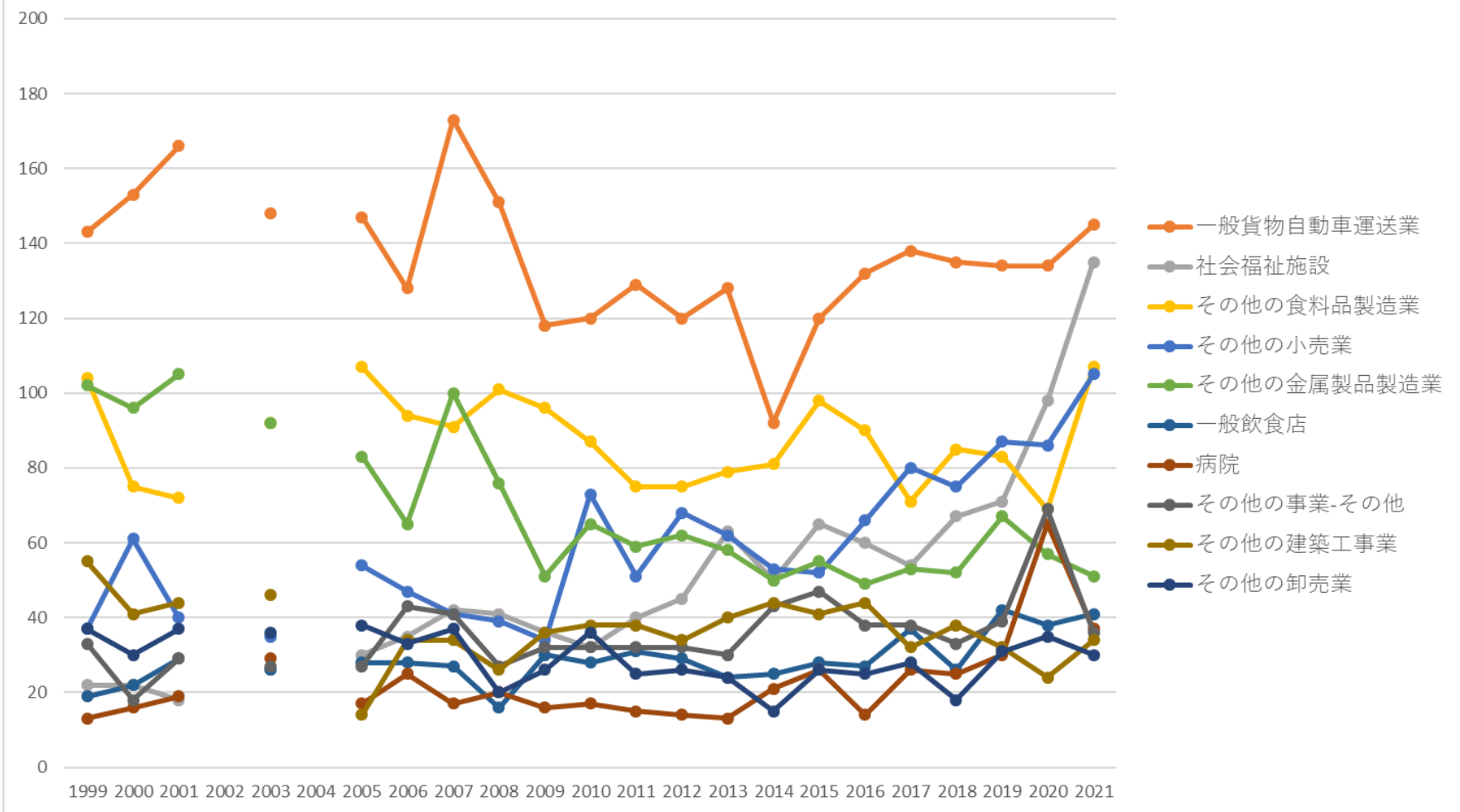
都道府県別の香川の死傷災害の中業種別Top7の経年推移（1999-2021年）

死傷災害における中業種別Top7の経年推移



都道府県別の香川の死傷災害の小業種別Top10の経年推移（1999-2021年）

死傷災害における小業種別Top10の経年推移



都道府県別の香川の死傷災害の大業種別の経年推移 (1999-2021年)

大業種	1999	2000	2001	2002	2003	2004	2005	2006	2007	2008	2009	2010	2011	2012	2013	2014	2015	2016	2017	2018	2019	2020	2021	計
製造業	621	585	547		514		536	468	497	463	402	383	379	369	345	385	331	314	316	368	352	319	354	8,848

業	32	30	29		34		26	25	35	16	22	25	43	23	15	30	30	22	20	27	21	27	17	549
貨物 取扱業	20	20	14		10		13	22	12	18	11	13	19	12	13	16	17	19	22	16	25	15	15	342
教育 研究業	5	7	8		5		8	4	7	11	8	5	8	5	6	7	6	12	9	17	13	16	10	177
畜産・ 水産業	15	21	16		26		13	13	18	11	12	9	15	15	15	11	14	13	15	16	5	17	8	298
金融・ 広告業	21	23	16		16		19	15	24	10	10	14	10	12	15	14	17	6	9	9	10	5	7	282
官公 署												1	1	1	1					1	1	2	3	11
鉱業	18	7	9		9		11	7	7	7	5	3		1	2	4	2	6	4	3	4	3	1	113
映画・ 演劇業																		2				2		4

掃・ と畜 業	38	48	33		48		53	40	49	41	56	43	38	43	45	38	38	50	40	52	56	48	57	954
金属 製品 製造 業	109	103	110		95		88	69	108	80	56	72	65	67	60	55	61	53	56	63	75	59	56	1,560
医療 保健 業	17	20	22		31		20	25	19	23	17	25	19	17	17	29	30	20	28	28	31	77	47	562
土木 工事 業	85	70	48		57		82	54	40	47	40	43	35	42	37	25	25	34	36	37	36	42	46	961
その 他の 事業	43	29	36		36		39	53	46	37	51	38	36	41	40	55	60	47	54	56	53	81	44	975
飲食 店	23	24	33		29		32	30	29	17	30	30	34	32	27	29	30	31	37	32	44	41	44	658
その 他の 建設 業	46	40	29		29		27	16	24	17	15	18	21	13	29	30	11	14	31	21	20	17	34	502

卸売業	53	38	48		44		43	34	38	23	28	38	31	31	26	18	32	28	30	20	32	36	31	702
化学工業	44	29	32		25		31	20	29	23	19	19	27	28	20	19	28	19	21	38	26	23	27	547
輸送用機械等製造業	49	51	39		39		42	45	56	44	48	33	25	29	22	25	20	26	18	26	27	29	22	715
機械器具製造業	27	35	34		23		44	35	28	30	20	21	28	24	23	28	16	22	21	36	26	17	22	560
その他の製造業	46	40	35		31		39	33	29	39	29	20	20	14	17	21	11	15	23	24	21	22	20	549
パルプ・紙・紙加工品製造	28	37	29		38		38	23	38	22	17	18	26	18	23	23	16	10	19	14	16	18	19	490

業																								
通信業		1	1		8		31	27	41	27	24	33	28	30	20	21	22	25	14	26	19	21	19	438
鉄道・軌道・水運・航空業	8	4	6		8		8	8	10	2	7	9	5	6	5	2	2	4	4	6	6	5	17	132
土石製品製造業	48	50	58		34		27	39	21	26	27	22	22	24	22	27	14	19	20	17	12	25	15	569
その他の商業	15	13	10		14		14	12	9	24	10	7	6	15	5	10	8	6	15	15	14	14	15	251
農業	5	6	6		4		7	9	13	4	11	11	14	11	9	15	11	9	13	14	10	18	13	213
印刷・製本	17	20	11		7		13	23	8	13	16	9	6	11	7	14	13	9	10	9	6	9	10	241

業																								
教育・ 研究 業	5	7	8		5		8	4	7	11	8	5	8	5	6	7	6	12	9	17	13	16	10	177
港湾 運送 業	8	11	9		6		11	12	7	12	4	8	8	7	8	7	11	11	9	9	12	7	9	186
電気 機械 器具 製造 業	8	7	10		8		8	6	5	11	4	6	6	8	6	10	6	10	5	7	6	6	9	152
その 他の 接客 娯楽 業	40	29	28		30		27	29	19	34	27	19	17	19	14	16	14	20	22	16	22	17	8	467
木 材・ 木製 品製 造業	37	34	31		44		28	15	16	17	11	11	12	10	12	16	14	8	8	13	11	7	7	362

金融業	18	21	14		15		17	14	23	9	9	14	9	11	14	13	14	6	8	7	10	5	7	258
旅館業	18	20	19		9		11	15	10	10	22	10	11	10	8	11	11	11	9	14	12	9	7	257
家具・ 裝備 品製 造業	32	26	15		19		10	13	17	14	12	8	6	11	10	10	6	5	4	6	5	2	7	238
畜產業	5	7	5		13		8	2	5	5	8	7	9	11	8	6	7	8	10	11	3	12	7	157
陸上 貨物 取扱 業	12	9	5		4		2	10	5	6	7	5	11	5	5	9	6	8	13	7	13	8	6	156
道路 旅客 運送 業	9	17	10		8		6	10	8	9	4	7	6	11	7	5	5	9	10	6	7	5	5	164
林業	27	24	23		30		19	16	22	12	11	14	29	12	6	15	19	13	7	13	11	9	4	336
鉄鋼 業	7	9	7		5		5	4	7	11	9	12	8	6	2	8	1	1	5		6	4	4	121

製造業	5	4	7		8		2	1	4	4	3	1	4	4	3	2		3		3		2	1	61
電気・ガス・水道業		2	3				2	3	2	3	1	2	2	3	4	2	4		3	1	2	1	1	41
派遣業			2					3			1	1	1		2			2		2	3		1	18
その他の運輸交通業		1							2	1													1	5
広告・あっせん業	3	2	2		1		2	1	1	1	1		1	1	1	1	3		1	2				24
映画・																		2					2	4

演劇業																								
石炭 鉱業				1																				1
その 他の 鉱業																								
全産 業	1,594	1,549	1,475	1,382	1,410	1,410	1,506	1,365	1,410	1,262	1,182	1,177	1,128	1,162	1,119	1,118	1,095	1,118	1,143	1,238	1,233	1,253	1,326	29,655

都道府県別の香川の死傷災害の小業種別の経年推移（1999-2021年）

小業種	1999	2000	2001	2002	2003	2004	2005	2006	2007	2008	2009	2010	2011	2012	2013	2014	2015	2016	2017	2018	2019	2020	2021	計
一般貨 物自動 車運送 業	143	153	166		148		147	128	173	151	118	120	129	120	128	92	120	132	138	135	134	134	145	2,854
社会福 祉施設	22	22	18		26		30	35	42	41	36	32	40	45	63	50	65	60	54	67	71	98	135	1,052
その他 の食料 品製造 業	104	75	72		92		107	94	91	101	96	87	75	75	79	81	98	90	71	85	83	69	107	1,832

その他の小売業	37	61	40		35		54	47	41	39	34	73	51	68	62	53	52	66	80	75	87	86	105	1,246
その他の金属製品製造業	102	96	105		92		83	65	100	76	51	65	59	62	58	50	55	49	53	52	67	57	51	1,448
一般飲食店	19	22	29		26		28	28	27	16	30	28	31	29	24	25	28	27	37	26	42	38	41	601
病院	13	16	19		29		17	25	17	20	16	17	15	14	13	21	26	14	26	25	30	65	37	475
その他の事業-その他	33	18	29		27		27	43	41	27	32	32	32	32	30	43	47	38	38	33	39	69	36	746
その他の建築工事業	55	41	44		46		14	34	34	26	36	38	38	34	40	44	41	44	32	38	32	24	34	769
その他の卸売業	37	30	37		36		38	33	37	20	26	36	25	26	24	15	26	25	28	18	31	35	30	613
各種商品小売	22	30	37		36		36	40	46	38	46	40	30	42	33	28	37	26	32	24	20	25	28	696

業																								
ビルメンテナ ンス業	19	22	12		24		19	17	21	16	26	19	16	20	22	19	14	28	18	29	24	16	25	426
新聞販 売業	24	29	22		22		28	31	20	25	29	23	21	35	20	35	25	17	26	27	30	19	24	532
その他 の土木 工事業	41	40	24		30		38	29	24	25	23	25	19	16	20	11	14	15	16	20	22	17	24	493
木造家 屋建築 工事業	84	70	78		42		79	56	36	32	23	27	20	20	18	18	13	19	13	26	22	8	23	727
機械 (精密 機械を 除く) 器具製 造業	22	28	24		18		39	30	25	29	17	16	23	23	23	24	12	17	20	31	25	17	21	484
造船業	45	45	35		32		39	42	55	39	45	29	20	24	18	23	20	23	17	18	24	29	20	642
通信業		1	1		8		31	27	41	27	24	33	28	30	20	21	22	25	14	26	19	21	19	438
その他 の建設	20	30	21		16		9	7	12	9	9	13	16	6	16	21	7	6	15	14	14	12	19	292

業－その他																								
産業廃棄物処理業	3	9	7		12		18	10	6	12	13	11	15	13	11	9	7	5	11	13	18	22	16	241
鉄骨・鉄筋コンクリート造家屋建築工事業	40	46	49		41		51	43	35	25	29	18	15	27	24	15	17	24	23	22	20	8	13	585
農業	5	6	6		4		7	9	13	4	11	11	14	11	9	15	11	9	13	14	10	18	13	213
その他の商業－その他	11	11	8		11		13	10	7	23	7	7	5	12	5	7	8	5	13	13	7	10	13	206
鉄道・軌道業	7	3	6		7		6	8	10	2	7	5		4	4	2	2	4	3	5	5	3	13	106
その他のパルプ・	9	15	11		8		19	10	16	11	7	8	5	7	10	5	7	4	5	7	8	5	11	188

紙・紙 加工品 製造業																								
道路建 設工事 業	22	13	7		15		13	13	5	12	5	9	2	8	6	4	5	4	7	5	8	10	11	184
電気通 信工事 業	15	4	4		9		11	2	7	4	1	2	2	4	7	6	3	2	12	4	3	3	11	116
水産食 料品製 造業	16	20	13		11		22	14	7	8	10	13	9	9	10	11	8	4	5	5	5	5	10	215
特定貨 物自動 車運送 業	4	11	11		5		12	7	6	2	1	3	4	6	5	4	3	16	5	4	7	8	10	134
セメン ト・同 製品製 造業	18	17	26		13		13	19	6	12	11	6	13	15	14	11	6	12	10	9	6	15	9	261
その他 の教育	5	4	7		4		7	4	7	9	7	5	8	4	6	6	4	11	8	16	11	12	9	154

ニング業	3	7	13		8		5	8	6	6	6	3	4	5	7	3	3	2	6	2	5	6	6	114
医薬品製造業	4	5	1		2		6	4	9	4	3	6	6	6	1	2	3	3	7	9	5	5	6	97
ゴルフ場	25	17	18		18		11	14	5	15	10	11	10	9	6	5	5	5	6	4	9	3	5	211
木製家具製造業	17	17	11		11		5	5	11	8	7	1	4	9	7	6	6	5	4	5	4	1	5	149
その他の木材・木製品製造業	14	15	9		11		8	8	6	7	4	3	7	7	3	5	2	7	4	6	4	4	5	139
上下水道工事業	8	2	7		2		12	3	3	6	1	2	6	3	2	4	1		2	4	1	2	5	76
ゴム製品製造業	1	2	4		2		1	2	1				1	1	1	1	3			1	4	2	5	32
その他の製造	27	22	14		15		17	17	13	21	17	11	9	4	8	8	2	8	9	12	7	9	4	254

業－その他																								
保険業	9	15	11		9		14	11	19	7	6	10	8	7	11	13	12	5	5	4	6	3	4	189
燃料小売業	13	12	10		13		9	4	5	8	10	6	11	8	8	4	5	6	3	2	3	4	4	148
機械器具設置工事業	11	6	4		4		7	7	5	4	5	3	3	3	6	3	1	6	4	3	3	2	4	94
金属プレス製品製造業	5	5	3		3		5	3	4	4	3	4	2	3		3	4	2	3	4	5	2	4	71
無機・有機化学工業製品製造業	8	3	4		7		8	1	5	4	4	1	2	2	2		2	2		4	5	2	4	70
その他の化学工業	3	2	1		3		2	4	3	5	5	2	4	4	5	5	6	2	4	2	1	3	4	70
土地整理土木	4	6	2		6		5	2	2		3	5	3	6	2		6	5	2			4	4	67

湾運送業	2	4	4				4	3	2	3	1	3	1	3	5	2	1	4	6	2	5	3	3	61
その他の飲食店	4	2	4		3		4	2	2	1		2	3	3	3	4	2	4		6	2	3	3	57
銀行・信託業	7	4	3		5		2	2	1	2	2	3	1	3	3		2	1	3	3	4	2	3	56
その他の医療保健業	2	1	1						1		1	1			1	3	1	3	1			3	3	22
官公署												1	1	1	1					1	1	2	3	11
その他の接客娯楽業－その他	13	10	9		11		15	14	12	18	15	8	6	8	6	9	5	8	10	10	10	11	2	210
バス業	1	8	4		3		4	2	3	5	2	4	2	6	4	2	2	4	5	4	5	4	2	76
農業保存食料品製造業	5	8	1		1		4	5	4	3	5	4	3	1	4	4	2	3	5	5		1	2	70
鋳物業	5	7	6		4		2	2	4	7	2	6	2	4		4	1		5		4	3	2	70

倉庫業	4	2	2		3		1	2	2	1	3		1	3		3		1	2	2	7	4	2	45
自動車 小売業	1	3	4		2		2	4	1		2	1	1	2	3	1	2	1	1	3	4	4	2	44
鉄道車 両・同 部分品 製造業	1	2			1		2	1		3	1	2	1	2	2	1		1		2	1		2	25
と畜業		3	1		2			2					2				1	2		1			2	16
その他 の保健 衛生業 －その 他		2					1	2		1	1		2						1	1	2		2	15
美容業							1			1	2				2		1		1	1	1	1	2	12
その他 の道路 貨物運 送業	8	13	17		12		7	9	5	9	5	6		4	6	11	1	4	3	8	3	4	1	136
製材業	17	10	9		13		11	2	8	5	4	7	2	2	3	6	7		1	2	3	2	1	115
合板製 造業	6	9	13		20		9	5	2	5	3	1	3	1	6	5	5	1	3	5	4	1	1	108
採石業	18	7	9		8		11	5	7	7	5	3			2	4	2	5	2	3	4	3	1	106

出業	9	7	10		2		2	1		3		2	2			3	2			2			1	46
家具・ 建具・ じゅう 器小売 業	5	2	4		3			2	3	2	2	1		1	3		6	4		1	4	2	1	46
公園・ 遊園地	2	2	1		1		1	1	2	1	2		1	2	2	2	4	7	6	2	3	3	1	46
その他 の家 具・装 備品製 造業	8	4	3		4		2	4	3	3	2	2	1	1	1	1				1			1	41
その他 の鉄鋼 業	1	1			1		3	2	2	2	5	3	5		1	3		1			1		1	32
その他 の非鉄 金属製 造業	2	3	2		5		1	1	1		1		1	4	1	1		3		2		2	1	31
めっき 業		2	1					1	3		2	3	2	1	1	2	1	1		5	3		1	29

他																							
パル プ・紙 製造業	8	9	7	7	4	4	3	1	1	2	6	3	1	2	2								60
その他 の水産 業	2	4	2	1	2	3	5	4	3	1	3	2	3	3	2	3	3	3	2	4			55
外衣下 着製造 業	7	4	3	2		2	1		1		2		1	2	2	1	1	1		1			31
その他 の輸送 用機械 等製造 業	2	3	3	3	1			2	2		2	3	1	1		2	1	2	1				29
非鉄金 属精 練・圧 延業	3	1	4	3	1		3	3	2	1	3		1	1				1					27
橋梁建 設工事 業	2	4	1			2	4	2	1				3	1	1		2				1		24

自動車 運送業				3			1			1							1	2				8	
紡績業		1	1				1	1		1								1		1			7
水力発 電所等 建設工 事業	2	1	1									1						1			1		7
その他 の道路 旅客運 送業			3												1			1		1	1		7
その他 の港湾 運送業												2	2	1							2		7
洋食 器・刃 物製造 業	1		1									1	1				1		1				6
ねじ等 製造業	1							1				1		1		1			1				6
トンネ ル建設										2						1		1			2		6

映画館																								
火葬業																								
全産業	1,594	1,549	1,475	1,382	1,410	1,410	1,506	1,365	1,410	1,262	1,182	1,177	1,128	1,162	1,119	1,118	1,095	1,118	1,143	1,238	1,233	1,253	1,326	29,655

出典：<https://anzeninfo.mhlw.go.jp/user/anzen/tok/anst00.htm>（職場のあんぜんサイト）

https://www.jisha.or.jp/international/topics/202211_10.htmlに戻る。