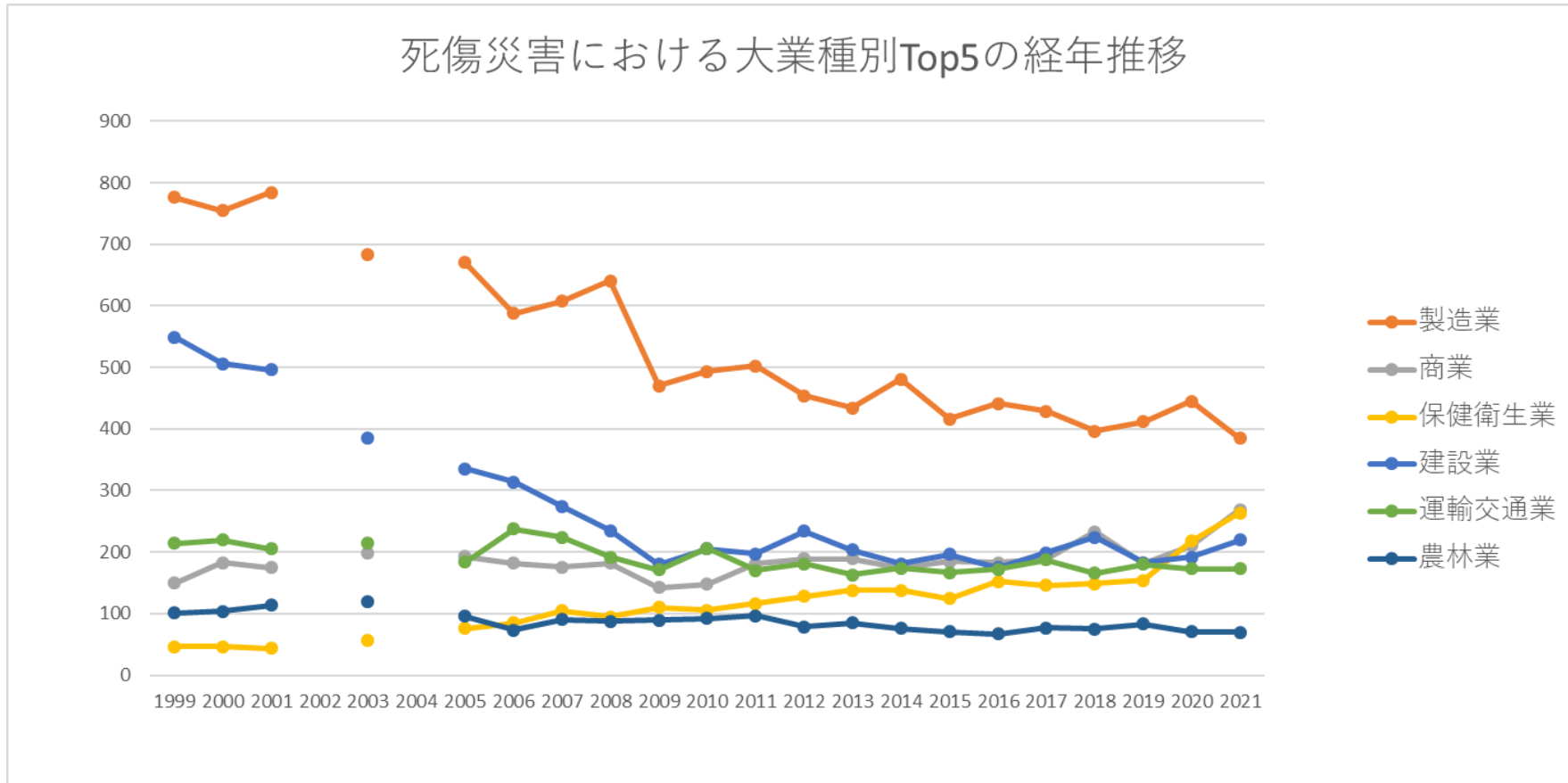


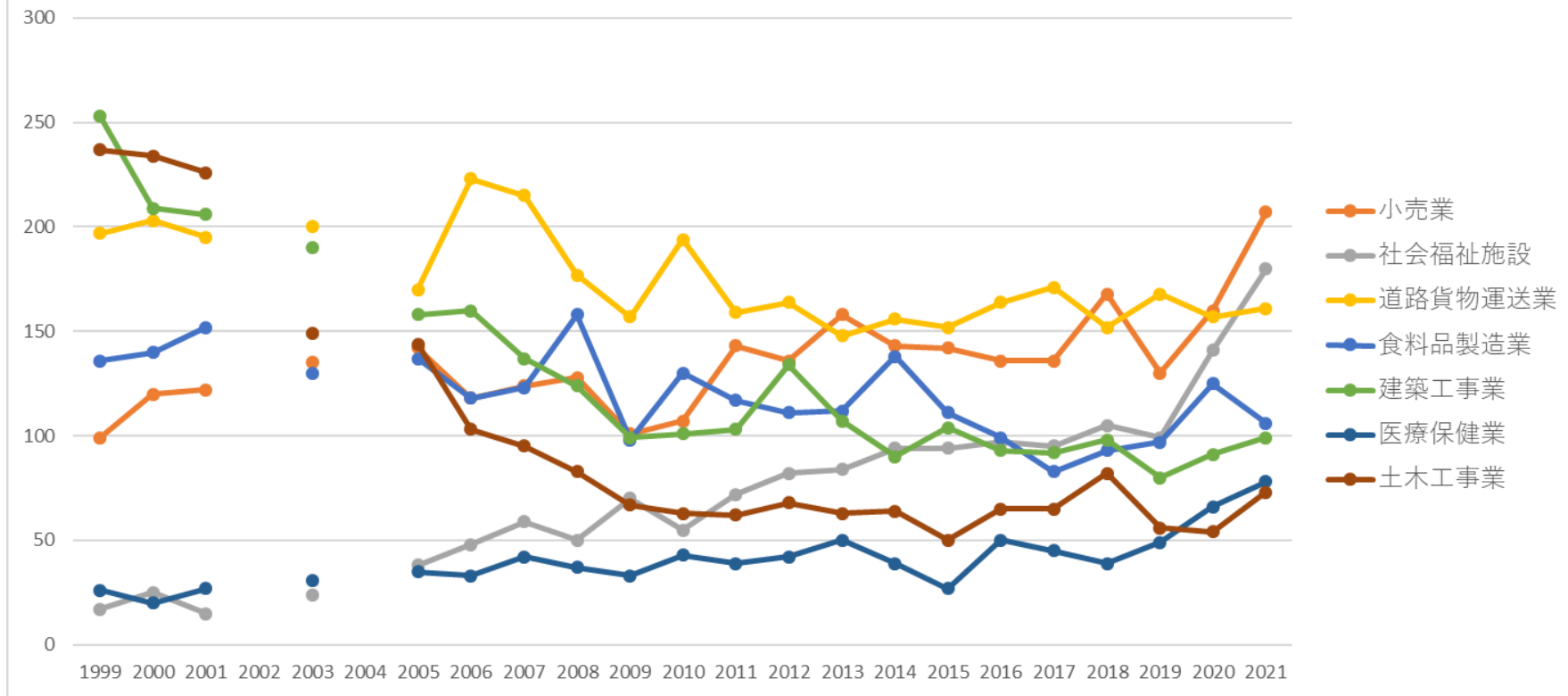
都道府県別の愛媛の死傷災害の業種別（大中小）の経年推移（1999-2021年）

都道府県別の愛媛の死傷災害の大業種別Top5の経年推移（1999-2021年）



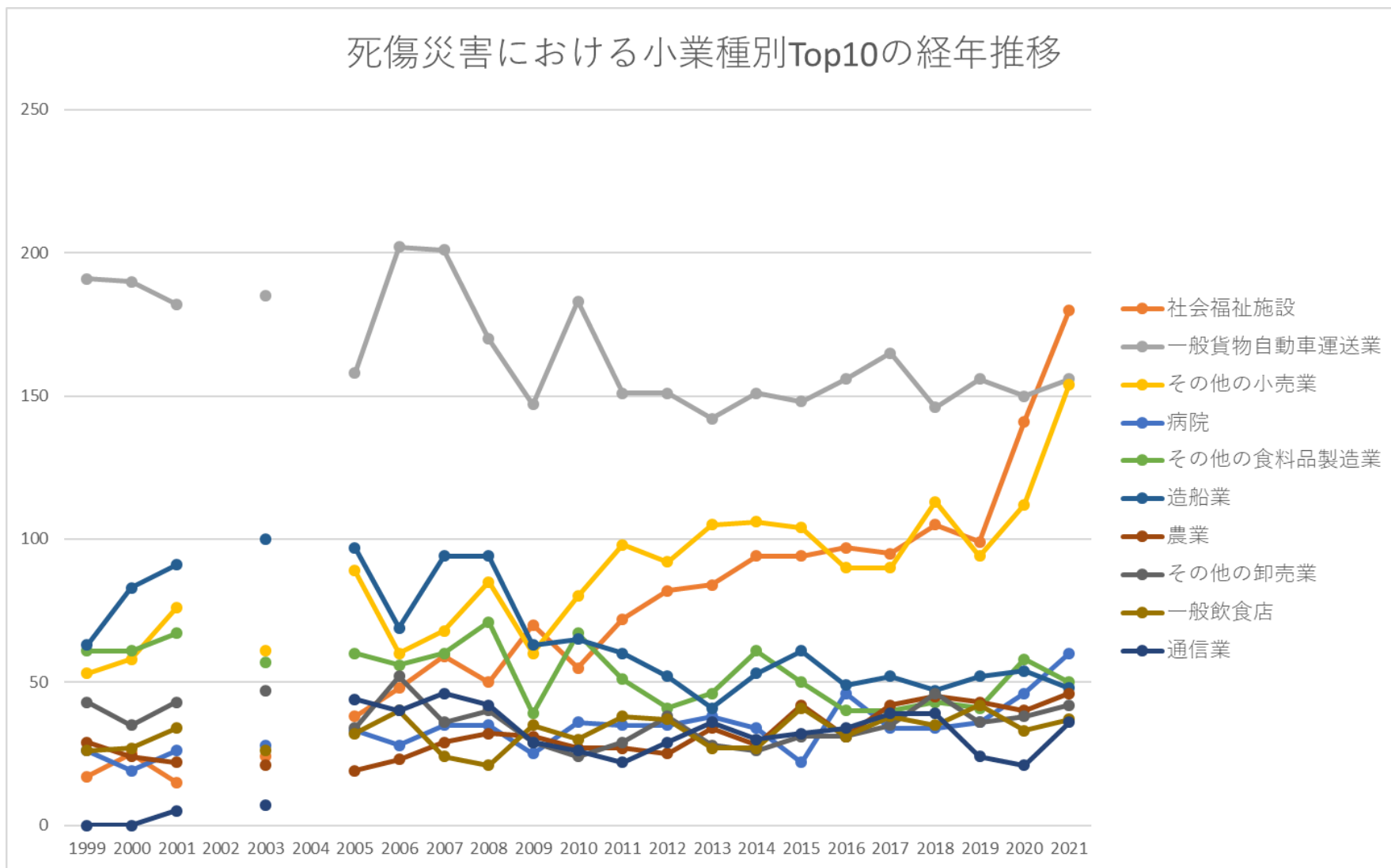
都道府県別の愛媛の死傷災害の中業種別Top7の経年推移（1999-2021年）

死傷災害における中業種別Top7の経年推移



都道府県別の愛媛の死傷災害の小業種別Top10の経年推移（1999-2021年）

死傷災害における小業種別Top10の経年推移



都道府県別の愛媛の死傷災害の大業種別の経年推移 (1999-2021年)

大業種	1999	2000	2001	2002	2003	2004	2005	2006	2007	2008	2009	2010	2011	2012	2013	2014	2015	2016	2017	2018	2019	2020	2021	計
製造業	776	755	784		683		670	588	607	641	470	493	502	454	434	481	416	441	429	396	412	445	385	11,262

業			5		7		44	40	46	42	29	26	22	29	36	30	32	34	39	39	24	21	36	581
金融・ 広告業	23	24	10		13		15	16	19	18	25	28	16	23	15	21	14	19	29	30	13	13	24	408
畜産・ 水産業	51	38	42		50		42	34	32	16	23	29	29	29	19	23	22	28	16	17	15	21	23	599
教育 研究業	1	2	5		1		7	5	4	5	5	5	4	5	7	7	4	6	12	7	18	15	18	143
貨物 取扱業	14	19	25		20		17	16	17	9	10	8	15	13	11	13	15	11	11	8	16	14	16	298
鉱業	14	11	15		16		17	15	14	8	11	11	13	6	13	13	9	4	4	6	3	4	4	211
官公 署		1			1			1	1		1	1					1	4		1	1		1	14
映画・ 演劇業								1						1					2	1		1		6

保健業	26	20	27		31		35	33	42	37	33	43	39	42	50	39	27	50	45	39	49	66	78	851
土木 工事業	237	234	226		149		144	103	95	83	67	63	62	68	63	64	50	65	65	82	56	54	73	2,103
清掃・ と畜業	46	73	54		52		58	51	50	42	47	50	34	55	47	45	51	54	47	55	70	54	67	1,102
その 他の 事業	66	69	63		74		67	45	51	54	44	65	45	54	48	39	29	39	36	52	63	43	51	1,097
輸送 用機 械等 製造 業	65	83	91		101		97	69	96	95	63	67	60	54	42	53	61	51	55	47	52	54	50	1,406
その 他の 建設 業	59	63	64		47		33	51	42	28	14	41	32	32	33	27	42	17	42	44	47	47	48	853
農業	29	24	22		21		19	23	29	32	31	27	27	25	34	28	42	31	42	45	43	40	46	660

製本業	12	9	9		9		7	6	9	3	5	3	10	4	4	4	2	3	3	4	3	6	5	120
繊維製品製造業	9	9	7		15		6	4	4	5		2	5	5	5	2	6	3	6	4	5	6	5	113
派遣業		1	2		4				1	4			1				2	2	1				5	23
土石採取業	14	11	15		16		17	15	14	8	11	11	13	6	13	13	9	4	4	6	3	4	4	211
家具・装備品製造業	19	10	12		12		10	8	6	7	4	6	7	6	1	3	3	5	3	1	6	5	3	137
電気・ガス・水道業	3	1	1		1		1			3	2	1		3	1		2	3	2	1			3	28

運輸 交通 業	1										2													3
石炭 鉱業																								
その 他の 鉱業																								
全産 業	2,139	2,130	2,128	2,032	1,991	2,060	1,905	1,797	1,780	1,709	1,440	1,537	1,528	1,560	1,461	1,480	1,405	1,452	1,491	1,525	1,490	1,552	1,690	39,282

都道府県別の愛媛の死傷災害の小業種別の経年推移（1999-2021年）

小業種	1999	2000	2001	2002	2003	2004	2005	2006	2007	2008	2009	2010	2011	2012	2013	2014	2015	2016	2017	2018	2019	2020	2021	計
社会福 祉施設	17	25	15		24		38	48	59	50	70	55	72	82	84	94	94	97	95	105	99	141	180	1,544
一般貨 物自動 車運送 業	191	190	182		185		158	202	201	170	147	183	151	151	142	151	148	156	165	146	156	150	156	3,481
その他 の小売 業	53	58	76		61		89	60	68	85	60	80	98	92	105	106	104	90	90	113	94	112	154	1,848

病院	26	19	26		28		33	28	35	35	25	36	35	35	38	34	22	46	34	34	36	46	60	711
その他の食料品製造業	61	61	67		57		60	56	60	71	39	67	51	41	46	61	50	40	40	43	41	58	50	1,120
造船業	63	83	91		100		97	69	94	94	63	65	60	52	41	53	61	49	52	47	52	54	48	1,388
農業	29	24	22		21		19	23	29	32	31	27	27	25	34	28	42	31	42	45	43	40	46	660
その他の卸売業	43	35	43		47		34	52	36	40	29	24	29	38	28	26	31	31	35	46	36	38	42	763
一般飲食店	26	27	34		26		32	40	24	21	35	30	38	37	27	27	41	31	38	35	42	33	37	681
通信業			5		7		44	40	46	42	29	26	22	29	36	30	32	34	39	39	24	21	36	581
その他の土木工事業	57	64	61		61		46	35	40	34	24	21	25	23	21	28	24	28	28	29	23	25	33	730
その他の建築工事業	62	55	54		75		61	47	48	59	42	42	59	60	48	40	32	41	37	38	23	30	32	985
その他の事業-そ	53	51	47		54		56	41	35	35	33	42	29	39	31	20	15	20	25	32	40	19	31	748

その他																								
鉄骨・ 鉄筋コ ンク リート 造家屋 建築工 事業	48	57	58	41	26	44	33	29	20	18	18	30	12	16	35	26	28	22	28	29	31	649		
その他 の金属 製品製 造業	106	98	97	98	79	80	88	83	63	64	59	47	39	49	48	47	54	43	50	45	30	1,367		
ビルメ ンテナ ンス業	19	42	33	24	24	24	19	17	22	19	21	28	20	20	21	28	22	33	30	21	30	517		
木造家 屋建築 工事業	133	92	88	68	64	62	46	31	32	33	21	33	33	21	24	22	20	30	25	28	26	932		
機械 (精密 機械を 除く)	67	57	66	57	50	53	41	47	44	40	46	40	32	35	28	42	43	33	32	28	26	907		

棄物処理業	15	14	5		12		10	15	12	12	10	15	7	17	16	12	17	17	16	8	18	19	13	280
保険業	19	16	7		9		8	7	10	12	14	17	5	12	7	13	6	12	17	12	8	9	13	233
その他の商業 -その他	4	8	6		8		11	6	11	9	5	13	6	8	3	3	7	11	12	15	12	8	13	179
その他の清掃・と畜業	5	10	12		11		6	4	7	7	10	8	3	7	8	9	8	7	7	11	14	5	12	171
その他の廃棄物処理業	6	7	3		5		18	8	12	6	5	8	3	3	3	4	5	2	2	3	8	9	12	132
一般診療所			1		2			4	2	1	7	4	3	6	8	3	3	4	7	4	9	11	12	91
旅館業	19	19	23		20		24	17	19	18	16	17	16	13	4	17	12	11	8	16	13	10	11	323
燃料小売業	10	12	9		21		11	6	9	9	9	6	11	8	11	7	5	5	7	11	9	7	11	194
セメント・同	19	31	29		26		14	25	17	17	10	9	8	15	12	10	7	11	11	17	15	15	10	328

製品製造業																								
肉製品、乳製品製造業	16	19	20	17	12	13	11	8	20	9	20	21	24	15	25	11	15	9	7	19	10	321		
自動車整備業	20	20	15	11	22	10	9	13	9	8	12	11	19	8	11	8	10	9	13	15	10	263		
その他の接客 娯楽業—その他	15	11	16	15	13	16	12	20	10	7	14	8	5	6	7	10	10	8	7	6	10	226		
建築設備工事業	10	5	6	6	7	7	10	5	5	8	5	11	14	13	13	4	7	8	4	4	10	162		
鋳物業	10	9	5	9	10	5	12	15	3	6	6	8	6	11	8	11	4	1	2	7	9	157		
木材伐出業	52	58	69	83	67	35	49	48	48	13	10	22	24	31	26	18	16	16	20	12	8	725		
その他の土石製品製造業	16	14	17	11	14	6	14	8	6	6	4	12	9	3	8	8	8	10	6	3	8	191		

造業																							
陸上貨物取扱業	7	6	9	6	11	6	8	3	4	4	6	3	7	6	5	7	4	5	8	7	8	130	
畜産業	5	9	11	8	14	7	4	2	6	11	7	9	6	3	5	5	9	8	5	8	7	149	
港湾荷役業	4	7	10	6	4	4	4	2	4	1	5	4	3	4	9	3	7	3	8	4	7	103	
ハイヤー・タクシー業	5	9	3	5	4	4	6	7	5	3	6	2	5	6	3	6	3	3	4	7	96		
無機・有機化学工業製品製造業	1	5	5	6	6	3	4	3	1	5	7	6	2	2	3	3	2	5	7	76			
上下水道工事業	28	22	30	11	14	10	11	17	6	10	9	3	6	5	5	10	3	3	2	1	6	212	
その他の木材・木	12	22	18	8	13	22	7	7	5	8	5	8	9	8	8	3	11	5	8	5	6	198	

派遣業		1	2		4				1	4						2	2	1				5	23	
ゴルフ場	20	17	12		20		12	13	12	13	15	8	12	10	13	8	7	7	9	5	5	4	4	226
採石業	14	10	14		15		11	12	12	4	9	9	12	5	11	12	9	4	4	6	2	3	4	182
農業保存食料品製造業	5	7	12		12		11	5	8	15	6	9	11	10	3	12	5	7	4	7	9	6	4	168
特定貨物自動車運送業	4	2	6		11		3	18	10	4	6	7	5	9	5	4	3	7	5	4	8	4	4	129
印刷業	11	7	7		9		6	5	9	2	5	3	9	4	4	4	2	3	3	4	3	6	4	110
その他の繊維工業	5	5	9		7		5	5	7	8	7	3	4	6	6	4	3	4	3	7	2	4	4	108
その他の繊維製品製造業	2	8	3		12		4	3	2	3		1	4	3	3	1	6	3	3	4	5	6	4	80
その他の化学	5	6	8		2		1			1		2	3	1	3	1	3		3	2	3	3	4	51

工業																								
倉庫業	2	2		5		3	4	4	1	3	3	1	1		2	3		2	3	4	2	4	49	
重電機 製造業	2	2	1			1		3	2		2			3	4			2	1	3	1	4	31	
トンネ ル建設 工事業			3	3		4	4	2		1					1			3	2		1	4	28	
織物業	23	14	11	8		6	8	7	5	5	8	10	3	6	7	6	4	6	4	3	4	3	151	
土地整 理土木 工事業	17	23	15	10		12	3	2		3	4	5	6	4	6	2	3	2	4	3	2	3	129	
漁業	8	7	12	14		9	4	8	4	10	8	8	7	5	6	4	2	2	3	2	3	3	129	
バス業	5	2	3	4		6	8	4	3	2	2	3	7	7	6	5	2	7	8	6	3	3	96	
機械修 理業	6	4	4	5		4	4	4	2	1	6		1	4	2	3	7	3	4	1	5	3	73	
港湾海 岸工事 業	8	6	9	1		5	3	3	4	2	3	2	1	2	2	2	1		5	2		3	64	
その他 の保健 衛生業 －その	1																							
							3	3	6	4	4	2	4	1	2	2	2	5	3	6	9	3	60	

他																								
浴場業	2	1	2		1		3	1	1	2	3	4	3		3	3	1	3	1	2		2	3	41
木製家具製造業	9	5	8		5		3	6	5	5	2	5	2	3	1	3	1	2	1	1	3	2	2	74
その他の電気機械器具製造業	7	8	6		2		2	2		5	3	5	3	4	3	1			1			2	2	56
自動車小売業	3	5			2		5	1	4	2	2	2	3	1		1	1	1	5	10	1	4	2	55
非鉄金属精練・圧延業	2	1	2		4		2	3	2	2	2	2	2			4	1	4	2	1	1	1	2	40
合板製造業		2			1		3	2		2		1		2	4	1	3	3	2		4	5	2	37
公園・遊園地	4	1	1				1	2		2				2	2			1	1	1	6	2	2	28
その他の鉄鋼		2	1		1				1	1						3	2	3	2			3	2	22

業																							
河川土 木工事 業	18	10	19	6	11	6	4	3	3	1	3	4	5	1	3	1	5	4	1	108			
染色整 理業	8	12	8	9	3	6	3	2	2	3	1	1	2	2	4	6	4	1	3	2	1	83	
鉄道・ 軌道業	4	5	2	3	3	3	3	5	5	2	5	2	5	6	2	2	2	2	2	2	6	1	70
化学織 維製造 業	6	4	4	3	5	3	3	3	2	3	2	3	3	3	3	1	4	3	4	2	1	65	
めっき 業	3	3	4	7	5	4	4	2	3	5	1	4	2	2	3	2	5	1	3	1	64		
電子機 器用・ 通信機 器用部 品製造 業	4	4	5	3	2	2	2	2	6	2	1	2	1	3	3	1	3	2	1	49			
その他 の道路 貨物運	2	5	7	2	5	2	3	2	2	2	2	1	1	1	2	3	3	1	45				

送業																								
建具製造業	8	5	3		3		5	1		1	1		3	2			1	2	2			2	1	40
橋梁建設工事業	6	8	5		3			1	2	1	2	1	1	4	1				1	2	1		1	40
一般港湾運送業	3	5	3		4		2	5	4	2	1	2		2	1	1	1	1				2	1	40
外衣下着製造業	7	1	4		3		2	1	2	2		1	1	2	2	1			3				1	33
各種商品卸売業	2	13	2		2		1	1	1	2							1	3	1			1	1	31
その他のパルプ・紙・紙加工品製造業		1			1		3	1		1		1			3	5	1	1	2	3	3	1	1	28
酒類製	3	3	4					2	1		2	1	1	1	1	1		2	1				1	24

造業																								
美容業		4	2		1		1			1	3			5		1	1	1	1	1		1	1	24
水運業	2	1	1		2				2	1		1		2	1	1	2			1	1	1	1	20
石油製 品・石 炭製品 製造業		1	1						1	1	1		1	1	1	2		2			1	1	1	15
その他 の窯業	2	1					4	3	2					1		1							1	15
官公署		1			1			1	1		1	1				1	4		1	1			1	14
化学肥 料製造 業									1	2	2	2			1		2						1	11
電気業	1		1				1			2	1	1		1	1		1						1	11
その他 の輸送 用機械 等製造 業	2				1					2								1	3				1	10
水道業		1									1			1			1	2	2	1			1	10
自動車 教習所		1							1				1	1	2	1	1		1				1	10

家具・ 建具・ じゅう 器小売 業		1			2		3	1	1			2	1		2		1	2	3	1		20
その他 の精密 機械器 具製造 業			1					2	1	4	2		4		1	1	1		2			19
その他 の土石 採取業			1		1		5	2	1	3	1	1			1							16
砂利採 取業		1					1	1	1	1	1	1	1	1	1					1	1	13
陶磁 器・同 関連製 品製造 業		2	3		1			1	2		1											10
鉄道軌 道建設 工事業	1		1		1		2			1		1					1	1	1			10

と畜業																									
全産業	2,139	2,130	2,128	2,032	1,991	2,060	1,905	1,797	1,780	1,709	1,440	1,537	1,528	1,560	1,461	1,480	1,405	1,452	1,491	1,525	1,490	1,552	1,690	39,282	

出典：<https://anzeninfo.mhlw.go.jp/user/anzen/tok/anst00.htm>（職場のあんぜんサイト）

https://www.jisha.or.jp/international/topics/202211_10.htmlに戻る。